

## **2. RELATÓRIO DE GESTÃO E CONTAS DE 2020 DA CÂMARA MUNICIPAL DE BRAGA:**

Submete-se à consideração do Executivo Municipal, nos termos da alínea i), nº 1, do artº 33º, da Lei nº 75/2013, de 12 de setembro, o Relatório de Gestão e as Demonstrações Financeiras de 2020, e submeter os mencionados documentos, nos termos previstos na alínea a) do nº. 2 do artº. 25.º da Lei nº. 75/2013, de 12 de setembro e do artº. 76º. da Lei 73/2013, de 3 de setembro, à apreciação da Assembleia Municipal.

## **PROPOSTA**

### **Considerando que:**

1. A prestação de contas está intimamente ligada à transparência e não deve ter como único objetivo responder à pressão da lei, mas, adicionalmente, refletir a obrigação, neste caso, dos eleitos, em garantir a transparência no uso dos recursos públicos.
2. Os documentos que aqui se apresenta tem como objetivo a efetivação da "prestação de contas" por parte do Executivo Municipal no final de mais um ano de mandato autárquico, assumindo uma dupla vertente: (i) realizar uma análise económica e financeira objetiva e comparada ao desempenho financeiro da autarquia, no decurso do ano de 2020, (ii) apresentar resultados da gestão e da atividade da Câmara Municipal nas mais diversas áreas de competência e de intervenção autárquica.
3. O presente Relatório de Gestão e Contas espelha a execução do Orçamento do Município de Braga relativo ao ano de 2020, e foi elaborado nos termos dos Sistema de Normalização Contabilística para as Administrações Públicas (SNC-AP), aprovado pelo Decreto-Lei n.º 192/2015, de 11 de setembro, e apresenta em anexo os mapas de Prestação de Contas.
4. As contas do Município de Braga foram auditadas e certificadas por um Revisor Oficial de Contas.

### **Em face do exposto, tenho a honra de propor à Câmara Municipal que:**

1. Nos termos da alínea i) do n.º 1 do artigo 33.º da Lei n.º 75/2013, de 12 de setembro, delibere aprovar o Relatório de Gestão e as Demonstrações Financeira de 2020, e submeter os mencionados documentos, nos termos previstos na alínea a) do n.º 2 do artigo 25.º da Lei n.º 75/2013, de 12 de setembro e do artigo 76.º da Lei 73/2013, de 3 de setembro, à apreciação da Assembleia Municipal;

Paços do Concelho de Braga, 26 de maio de 2021.

O Presidente da Câmara Municipal,

(Dr. Ricardo Rio)



**20  
20**

# **Relatório de Gestão e Contas**

Esta página ficou propositadamente em branco

---

**BRAGA**

**Cidade autêntica**

## **RELATÓRIO DE GESTÃO E CONTAS 2020**

Praça do Município  
4700-435 Braga

[www.cm-braga.pt](http://www.cm-braga.pt)  
[municipe@cm-braga.pt](mailto:municipe@cm-braga.pt)

Relatório de Gestão e Contas 2020

---

## ÍNDICE DE TÍTULOS

1.	Introdução .....	7
2.	Sumário Executivo .....	25
2.1.	Processo Orçamental .....	25
2.2.	Desempenho Económico-Financeiro .....	28
3.	Recursos Humanos .....	32
3.1.	Volume de Emprego .....	32
4.	Execução Global do Orçamento .....	39
4.1.	Análise Sumária do Orçamento .....	39
4.2.	Equilíbrio Orçamental .....	41
4.3.	Resumo dos Movimentos Financeiros .....	42
4.3.1.	Movimentos da Conta de Gerência .....	42
5.	Processo Orçamental .....	43
5.1.	Execução Orçamental da Receita .....	43
5.1.1.	Evolução da Receita .....	43
5.1.2.	Grau de Execução da Receita .....	47
5.1.3.	Receita Corrente .....	49
5.1.3.1.	Estrutura e Execução das Receitas Correntes .....	49
5.1.3.2.	Receitas Fiscais .....	52
5.1.4.	Receita de Capital .....	54
5.2.	Execução Orçamental da Despesa .....	56
5.2.1.	Estrutura e Execução da Despesa .....	56
5.2.2.	Evolução da Despesa .....	58
5.2.3.	Despesa Corrente .....	61
5.2.4.	Despesa de Capital .....	63
5.2.5.	Grandes Opções do Plano .....	64
6.	Desempenho Económico-Financeiro .....	68
6.1.	Análise da Estrutura do Balanço .....	68
6.2.	Demonstração de Resultados por Natureza .....	72
6.2.1.	Gastos e Perdas .....	73
6.2.2.	Rendimentos e Ganhos .....	75
7.	Análise da Dívida do Município .....	77
7.1.	Posicionamento da dívida municipal, a 31 de dezembro de 2019 .....	77
8.	Indicadores .....	79
8.1.	Indicadores Globais .....	79
8.1.1.	Meios Humanos .....	79
8.1.2.	Meios Financeiros .....	80
8.2.	Indicadores de Eficácia .....	82



---

8.3.	Indicadores de Eficiência/Produtividade .....	83
9.	Proposta de Aplicação de Resultados .....	84
10.	Demonstrações Financeiras .....	85
10.1.	Balanço .....	85
10.2.	Demonstração de Resultados .....	87
10.3.	Anexos às Demonstrações financeiras .....	88
10.3.1.	Nota introdutória .....	88
10.3.2.	Aplicação pela primeira vez do SNC-AP .....	89
10.3.3.	Anexo às Demonstrações Financeiras.....	92

---

## ÍNDICE DE FIGURAS

Figura 1 – Evolução do número de efetivos.....	33
Figura 2 – Evolução da execução da receita (2016 - 2019) .....	44
Figura 3 – Evolução do peso relativo das principais receita .....	45
Figura 4 – Estrutura das receitas correntes .....	50
Figura 5 - Evolução da Receitas Correntes (2016 - 2019) .....	50
Figura 6 - Estrutura e evolução das receitas fiscais.....	53
Figura 74 – Dívidas a terceiros – curto prazo .....	70
Figura 8 – Estrutura dos custos .....	73
Figura 9 – Comparação dos custos (2018/2019).....	74
Figura 10 – Estrutura dos Proveitos .....	75
Figura 11 – Comparação dos Proveitos (2018/2019).....	75
Figura 12 – Evolução dos resultados no quadriénio 2016-2019 .....	76



## ÍNDICE DE QUADROS

Quadro 1 – Contagem de trabalhadores segundo o nível de antiguidade .....	32
Quadro 2 – Distribuição dos colaboradores por género .....	33
Quadro 3 – Contagem de trabalhadores por vínculo contratual e género .....	33
Quadro 4 – Contagem dos trabalhadores por cargo/carreira e género .....	34
Quadro 5 – Movimento de entrada de colaboradores, por modo de ocupação .....	35
Quadro 6 – Movimento de saída de colaboradores, segundo o motivo .....	36
Quadro 7 – Turnover (2019) .....	37
Quadro 8 – Quadro resumo da evolução dos trabalhadores .....	37
Quadro 9 – Contagem dos trabalhadores por cargo/carreira segundo nível de escolaridade e género .....	38
Quadro 10 - Evolução da execução orçamental (2018-2019) .....	39
Quadro 11 - Evolução do saldo global .....	40
Quadro 12 – Equilíbrio Orçamental .....	41
Quadro 13 - Resumo da conta de gerência de 2019 .....	42
Quadro 14 - Evolução das Receitas (2016 - 2019) .....	46
Quadro 15 - Execução da receita por classificação económica .....	48
Quadro 16 - Estrutura das Receitas Correntes .....	49
Quadro 17 – Evolução das receitas fiscais .....	52
Quadro 18 - Estrutura e execução das receitas de capital .....	54
Quadro 19 - Estrutura e execução orçamental da despesa .....	57
Quadro 20 - Evolução das despesas (2015 – 2019) .....	60
Quadro 21 - Estrutura e execução orçamental da despesa corrente .....	61
Quadro 22 - Estrutura e execução orçamental da despesa de capital .....	63
Quadro 23 - Estrutura e execução do Plano Plurianual de Investimentos .....	64
Quadro 24 - Estrutura e evolução patrimonial da autarquia: Balanço sintético .....	69
Quadro 25 – Demonstração de Resultados por Natureza comparada .....	72
Quadro 26 - Indicadores dos Meios Humanos .....	79
Quadro 27 - Indicadores dos Meios Financeiros .....	80
Quadro 28 - Indicadores de Eficácia .....	82
Quadro 29 - Indicadores de Eficiência/Produtividade .....	83

---

## 1. INTRODUÇÃO

Parecem tempos longínquos, mas se apelarmos à nossa memória de curto prazo, e viajarmos ao início do ano de 2020, certamente que, com nostalgia, recordaremos as boas expectativas que se projetavam para o ano que se iniciava, tanto para a economia, em geral, como para a cidade de Braga, em especial. De repente, pela força de um vento vindo do leste asiático, tudo se precipitou, um vírus respiratório alastrou-se rapidamente, e o mundo, a europa, o país, as cidades, paralisaram, as sociedades reajustaram-se, os projetos suspenderam-se, as prioridades inverteram-se. Salvar vidas passou a ser o centro da ação das entidades públicas.

Em março de 2020, o mundo, tal como o conhecíamos, desmoronou-se, abalando seriamente as estruturas e instituições que suportam a nossa sociedade. Após o choque inicial, foi tempo de vencer os receios, proteger os mais frágeis, ajudar os mais necessitados, apoiar instituições, ajustar prioridades, reinventar o trabalho, tendo como desiderato principal não deixar ninguém para trás: famílias, instituições, empresas, trabalhadores e, sobretudo, os mais idosos.

O Município de Braga desempenhou desde a primeira hora, como unanimemente é reconhecido, um papel ativo no combate a esta pandemia, tendo para o efeito estabelecido, ao longo desta situação excecional que todos vivemos, um conjunto de medidas excecionais e temporárias de resposta à pandemia, através da implementação de um plano de ação que foi sendo adequado à realidade, assegurando, de forma racional e cuidada, uma relação constante e equilibrada entre a saúde pública e a economia local.

Em face deste contexto absolutamente único, 2020 foi extremamente árduo, marcado por problemas diários, por solicitações que vinham de todos os lados, e às quais o Município foi respondendo, assumindo e colaborando de forma expedita e competente. Neste período, foram tomadas medidas sem paralelo, não apenas no âmbito da mitigação dos contágios, como também na proteção às instituições com valências dedicadas a pessoas mais idosas, como ainda, na minimização dos impactos da pandemia na economia local.

Na verdade, em momento de prestação de contas, e para memória futura, parece-nos pertinente e oportuno dar nota sistematizada das ações estrategicamente delineadas e concretizadas pelo

---

Município, em prol das pessoas, instituições e empresas de Braga no âmbito do combate à covid-19.  
A saber:

### **Cidadãos**

---

1. Instalação do Centro de Rastreio para despistagem do COVID-19;
2. Disponibilização de uma Linha de Apoio Psicológico COVID-19;
3. Reformulação do atendimento presencial no **Balcão Único** do Município, passando funcionar mediante marcação prévia, implementação do sistema Call Back, bem como a consolidação do portal: <https://balcaounico.cm-braga.pt> originando, no que concerne ao urbanismo, em especial, mas também compreendendo outras áreas, a desmaterialização completa dos pedidos;
4. Disponibilização de uma unidade de retaguarda para doentes infetados que não carecessem de cuidados clínicos;
5. Disponibilização de um endereço eletrónico, [planocovid19@cm-braga.pt](mailto:planocovid19@cm-braga.pt), e de um site, <http://covid19.cm-braga.pt>, onde todos os munícipes podem esclarecer dúvidas e obter informações sobre restrições e apoios inerentes às ações implementadas no âmbito do Plano de Ação do COVID-19;
6. Criação do projeto Quietinho em Casa, <https://www.quietinhoemcasa.pt/braga/>, que visa ajudar os cidadãos a consumir no comércio local e é fruto de uma parceria entre o Município de Braga, a Associação Comercial de Braga (ACB) e a InvestBraga, através da Startup Braga;

### **Cidadãos Carenciados ou de Risco**

---

1. Criação da Linha de apoio 60+, uma linha telefónica gratuita para apoiar cidadãos com mais de 60 anos, em isolamento ou em situação vulnerável, que necessitem de ajuda para a

---

realização de tarefas como a compra de medicamentos urgentes, bens alimentares de primeira necessidade, pagamento de serviços, ou outros tipos de apoio;

2. Criação de uma Zona de Concentração e Acolhimento de Pessoas em Situação de Sem-Abrigo;
3. Disponibilização gratuita de testes de deteção do Covid-19 a todos os profissionais e idosos alojados em lares residenciais e distribuição de materiais de proteção como máscaras, luvas e fatos protetores, pelas IPPS's e instituições necessitadas;
4. Realização de ações de desinfeção em locais identificados como prioritários pelas Autoridades de Saúde para impedir a propagação do vírus;

#### **Profissionais de Serviços Essenciais**

---

1. Disponibilização do Centro de Juventude de Braga/Pousada da Juventude para alojamento de profissionais de saúde do Hospital de Braga e ACES que estivessem na linha da frente do tratamento da Covid-19;
2. O Município apoiou a Universidade do Minho e os Serviços de Ação Social da Universidade na criação de um centro de retaguarda, na Residência Universitária Carlos Lloyd de Braga, para acolher pessoas que se encontram em lares e instalações congéneres afetados com casos de Covid-19;
3. Disponibilização do Parque de Campismo e Caravanismo de Braga para alojamento de 24 profissionais da área da saúde e outros agentes de proteção civil que não queiram ou não possam regressar a casa;

---

## **Animais de Estimação**

---

1. Estabelecimento de parcerias com a Nortdog – Academia Canina de Braga e com a Clínica Veterinária de Adaúfe para receber animais de estimação (cães e gatos) de profissionais de saúde ou de munícipes que se encontrem infetados, com o objetivo de evitar o aumento do abandono dos animais;

## **Educação**

---

1. Aquisição de dois mil equipamentos informáticos disponibilizados às escolas para apoio aos alunos mais carenciados do Concelho, respondendo às necessidades sentidas pelas escolas e pelos alunos neste período;
2. Disponibilização às escolas para apoiar os alunos mais carenciados de dispositivos móveis de acesso à internet;
3. O Município assegurou ainda, através dos Agrupamentos das Escolas, o acesso a refeições para todas as crianças que assim o desejaram e enquadradas nos escalões A e B dos apoios escolares;
4. Apesar do ministério ter suspenso as transferências para o município em face da interrupção letiva, o município continuou a assegurar o financiamento às Freguesias em matéria de refeições escolares 1º CEB e Jardins de Infância, bem como em matéria de Atividades de Animação e Apoio à Família- AAAF's;
5. Levantamento do inventário de leite escolar e outros bens alimentares junto dos Agrupamentos de Escolas, com aproximação do término da data de validade. Estes bens alimentares foram recolhidos e encaminhados para instituições que estavam a prestar ajuda alimentar a famílias vulneráveis;
6. Realização de testes serológicos, em maio 2020, a todos os colaboradores de AAAF e CAF;

- 
7. De forma a assegurar a implementação rigorosa dos planos de contingência das escolas, o município disponibilizou tendas e outras estruturas que permitissem criar zonas estanques de recreio no sentido de mitigar os contágios entre alunos;
  8. Implementação do projeto +Cidadania, plataforma de atividades digitais;
  9. Reforço do número de assistentes operacionais com objetivo de assegurar o cumprimento dos planos de contingência nas suas várias dimensões: limpeza, controlo de acessos, desdobramento de turmas, etc;
  10. Disponibilização dos equipamentos de proteção individual a todos os colaboradores dos agrupamentos.
  11. Aquisição de vários equipamentos de hotelaria devido à necessidade de assegurar a criação de turnos durante a hora de almoço.

## **Cultura**

---

1. Apoio à criação artística:
  - 1.1. ACTUM – Convocatória Aberta de Projetos Artísticos 2020;
  - 1.2. Programa de Residências Literárias;
  - 1.3. Fora da Caixa – Concurso de Banda Desenhada de Braga;
  - 1.4. Edição Fonográfica de Intérprete;
2. Parcerias institucionais: manutenção de todas as parcerias constituídas e previstas;

## **Habitação**

---

1. Implementação de uma moratória extraordinária que abrangeu o pagamento das rendas de habitação social;

- 
2. Suspensão das ações de despejo por incumprimento contratual e ocupação sem título.
  3. Agilização do processo relativo à atribuição dos apoios ao subsídio direto ao arrendamento;

### **Água, Saneamento e Resíduos**

---

1. Isenção das tarifas de disponibilidade de água e saneamento e isenção da tarifa fixa de resíduos aos clientes não domésticos;
2. Isenção para o comércio e serviços da taxa de disponibilidade de água e saneamento;
3. Isenção da totalidade da componente fixa do tarifário de resíduos urbanos aplicáveis a todos os estabelecimentos comerciais, cuja tipologia fosse cifrada numa área de até 200 m<sup>2</sup>, bem como a redução em 25% desta mesma componente para estabelecimentos com tipologia de área superior a 200m<sup>2</sup>;
4. Tendo em conta também o acréscimo de consumo de água dos clientes domésticos – decorrente do maior tempo passado em casa– foi reescalonado o tarifário, por forma a minimizar os aumentos registados;
5. Suspensão da realização de cortes de água a clientes com faturas em dívida bem como a flexibilização dos pagamentos;
6. Implementação de rotas de desinfeção de ruas;

### **Mobilidade e Transportes**

---

1. Viagens gratuitas na rede dos transportes urbanos de Braga de março a abril de 2020;
2. Oferta de transporte com o objetivo de responder a necessidades de empresas em laboração;
3. Avenças de estacionamento para moradores e comerciantes gratuitas;



- 
4. Foi criado um passe para pessoas em situação de desemprego ou Layoff com 50% de desconto;
  5. Para os moradores das ruas inseridas na Zona de Estacionamento de Duração Limitada – ZEDL foi criada uma avença temporária e gratuita a quem se encontre nas seguintes situações: doença Covid-19 ou isolamento profilático; desemprego, layoff; teletrabalho ou acompanhamento de menores de 12 anos;

### **Apoio às empresas**

---

1. Lançamento da iniciativa ‘Braga de Porta Aberta’, que permitiu aos estabelecimentos estenderem a sua atividade para o espaço público, pelas ruas e praças adjacentes, através de um procedimento extraordinário de licenciamento simplificado de esplanadas;
2. Isenção de taxas e licenças municipais com vista a apoiar os sectores da restauração e do comércio;
3. Implementação em parceria com a Associação Comercial de Braga do voucher educação com o objetivo de dinamizar a atividade económica das livrarias do concelho;
4. O Município de Braga, a InvestBraga e a Associação Comercial de Braga (ACB) uniram as suas plataformas de apoio ao tecido empresarial bracarense para aumentar a sua capacidade de apoio às empresas, empresários e empreendedores. Este grupo de trabalho, intitulado GATE (Grupo de Apoio ao Tecido Empresarial de Braga), além de informar as empresas sobre as melhores medidas para a retoma das suas atividades, é responsável por prestar ajuda a quem pretenda candidatar-se às linhas de apoio do governo e de outras entidades de apoio às atividades económicas;
5. Disponibilização de uma plataforma interativa e gratuita que permite unir empregadores a potenciais interessados em preencher as vagas disponíveis nas empresas. O Work in Braga pretende criar, requalificar e atrair mão-de-obra qualificada e diferenciadora para as empresas instaladas na região;

- 
6. Criação do Programa de Apoio ao Comércio e Outro Tipo de Empresas (PACOTE), destinado a apoiar sustentabilidade das empresas e a preservar empregos, através de um serviço de informação sobre segurança social, orientação técnica sobre incentivos fiscais e assistência especial a empresas de turismo;
  7. Realização, através da Startup Braga, de diversos webinars sobre diferentes temas de interesse empresarial, além da oferta de consultoria gratuita;
  8. Dinamização do projeto Comprar@Braga, promovido pelo Município de Braga, InvestBraga e Associação Comercial de Braga (ACB), em parceria com os CTT, para apoiar e estimular os comerciantes Bracarenses na digitalização dos seus negócios. Através do desenvolvimento de lojas online e de ações de formação que possam ajudar na implementação e crescimento dos negócios nas plataformas digitais;

## **Desporto**

---

1. Disponibilização do espaço público (Parque Desportivo Rodovia, Parque da Ponte, Campo da Ponte e Picoto) para que os ginásios e health clubs pudessem iniciar a sua atividade desportiva em contexto ar livre;
2. O Município de Braga promoveu, em parceria com a Unidade de Saúde Pública de Braga e o ACeS Braga, sessões de esclarecimento com as Juntas de Freguesia e coletividades desportivas concelhias, afim de clarificar as várias dúvidas adjacentes aos planos de contingência e retoma das atividades desportivas;
3. Aprovação de um apoio extraordinário dirigido aos clubes que se encontravam inseridos nos calendários competitivos formais das Federações/Associações Desportivas, durante a época desportiva 2020/2021;
4. Articulação com a Unidade de Saúde Pública de Braga, no âmbito da mediação de contactos com as coletividades desportivas perante casos positivos detetados nas suas equipas, promovendo uma maior celeridade nos processos de isolamento profilático;

5. Manutenção da disponibilização das instalações desportivas municipais junto de atletas de alta competição/seleção nacional, dotando-os de condições de atingir resultados de relevo ou qualificações para competições internacionais;
6. Manutenção dos contratos programa de desenvolvimento desportivo junto de todas as coletividades abrangidas por esta medida de apoio municipal;
7. Disponibilização de aulas online pelos técnicos desportivos municipais durante o período de confinamento;

No que concerne à vertente financeira, 2020 fica necessariamente marcado por algumas adversidades ao nível gestão da tesouraria. Desde logo, as contrariedades impostas pela própria pandemia que, fruto da declaração de estado de emergência, limitou a circulação de pessoas, limitou ou suspendeu o funcionamento de determinados tipos de instalações, estabelecimentos e atividades e suspendeu as atividades letivas, originou quebras na receita: (i) imposto municipal sobre transmissões onerosas de bens (-2,1M €), (ii) venda de bens e prestação de serviços (-800m €).

Neste âmbito, a redução da receita é também evidenciada ao nível da (i) taxa de ocupação de via pública (-344m€), (ii) taxa de publicidade (-44m€), (iii) mercados e feiras (-27m€), que reflete os apoios disponibilizados pelo município aos operadores económicos locais, através da concessão de isenção de ocupação da via pública e publicidade, e pela ocupação de quiosques instalados em espaço público do Município de Braga.

Por outro lado, o contexto vivido determinou, entre outras medidas excecionais, a adoção por parte do Município, de iniciativas centradas precisamente no apoio eficaz e eficiente às coletividades, IPSS, associações e Freguesias, cuja concretização, em face da redução da receita própria, por via da diminuição da atividade económica, exigiu do município, um enorme esforço orçamental, **acentuado no facto do governo não ter desenvolvido qualquer iniciativa de apoio que minimizasse os encargos assumidos pelas autarquias locais no combate a este vírus.**

Assim, a verdade é que o Município, no âmbito do seu plano de ação de combate à pandemia, decidiu **manter e ou reforçar todas as parcerias institucionais** ao nível cultural, desportivo, económico.

---

Por outro lado, no âmbito das parcerias estabelecidas para o **fornecimento de refeições ao 1.º ciclo e pré-escolar e atividades de animação e apoio à família**, o município decidiu, manter o compromisso firmado no início do ano letivo, continuando, assim, a garantir o regular pagamento às Freguesias, mesmo apesar do ministério ter suspenso as transferências para o município em face da interrupção letiva.

O município foi de igual modo pioneiro no **apoio à população**, disponibilizou um Centro de Rastreio para despistagem do COVID-19, disponibilizou gratuitamente testes de deteção do Covid-19 a todos os profissionais e idosos alojados em lares residenciais, bem como a distribuição de materiais de proteção como máscaras, luvas e fatos protetores, pelas IPPS's e instituições necessitadas. Desenvolvemos também todos os esforços organizacionais, institucionais e financeiros para disponibilizar uma unidade de retaguarda para doentes infetados que não carecem de cuidados clínicos, como a criação de uma Zona de Concentração e Acolhimento de Pessoas em Situação de Sem-Abrigo.

Assumimos também um forte compromisso ao nível da **educação**, concretizado num investimento a rondar 1 milhão de euros, e que se consubstanciou na distribuição, por todos os alunos necessitados, de dispositivos móveis de acesso à internet, como também na aquisição e distribuição, no devido tempo, de dois mil equipamentos informáticos disponibilizados às escolas para apoio aos alunos mais carenciados do concelho. Para além deste investimento, o município encetou esforços no sentido de reforçar o número de assistentes operacionais no sentido de garantir que os planos de contingência eram devidamente implementados, designadamente limpezas, acessos, desdobramento de turmas, etc.

Outras contrariedades foram estudadas e trabalhadas em 2020. E, no que concerne à vertente económica, em linha com o sucedido no ano anterior, o município volta a ser confrontado com os encargos de construção do Estádio Municipal, e após sentença do tribunal, foram encetadas negociações para a celebração de um acordo extrajudicial a estabelecer entre o município, a SOUTO MOURA – Arquitectos, SA, e a PROAFA – Serviços de Engenharia S.A, tendo em vista pôr termo, de forma definitiva, ao litígio existente, fixando-se um montante indemnizatório, total e global, de 5 milhões de euros, e que implicou a necessidade do município, em face da previsão produzida em anos anteriores, reforçar as provisões na ordem dos 2,5 milhões de euros.

2020 ficará, também, indelévelmente marcado pela proposta submetida e aprovada pelos órgãos municipais tendente à **dissolução e liquidação da SGEB** – Sociedade Gestora de Equipamentos de Braga, S.A., por transmissão global do património (ativo e passivo) para o Município de Braga. Finalmente, e, face à intransigência sempre demonstrada pelo ministério das finanças, mostra-se possível aproveitar, no âmbito do regime excecional para promover a capacidade de resposta das autarquias locais no âmbito da pandemia da doença COVID-19, que, entre outras medidas, a norma excecional no que se refere ao limite de endividamento das autarquias locais para os anos de 2020 e 2021, não estando os municípios, neste período, sujeitos ao cumprimento do disposto na alínea b), número 3 do artigo 52.º do RFALEI, i.e., ao limite de aumento da sua margem de endividamento em 20% em cada exercício, face ao anterior (cfr. disposto no n.º 1 do artigo 2.º da Lei n.º 35/2020, de 13 de agosto). Não obstante este regime excecional, resulta expressamente do relatório de dissolução, que o Município de Braga, em 2022, respeitará na íntegra (ou seja, período após o fim de vigência das normas excecionais introduzidas pela Lei n.º 35/2020, de 13 de agosto), quer o limite de endividamento geral nos termos do disposto no número 1 do artigo 52.º do RFALEI, quer a margem de aumento prevista na alínea b), número 3 do artigo 52.º do referido instrumento legal. Esta opção política, à muito desejada e perseguida, permitirá um ganho potencial para o município de Braga de aproximadamente 52,4 milhões de euros, que muito irá beneficiar a ação política dos próximos executivos municipais e, mais importante, os Bracarenses.

**Apesar das contrariedades vivenciadas, 2020 não deixou de ser um ano marcante ao nível do investimento autárquico.**

Investimentos estratégicos em projetos fundamentais que pretendem afirmar a economia, mobilidade, cultura e o desporto bracarense, investimentos que dinamizam o turismo, o comércio e a indústria e tornam este território mais atrativo e competitivo. **Em 2020 foram investidos cerca de 16,1 milhões de euros**, significa que, **nos últimos 3 exercícios, foram concretizados 50 milhões de euros em investimento autárquico.**

Num quadro estratégico de projetos estruturantes, alguns (nem todos) alavancados na correspondente participação comunitária, projetos mobilizadores, criativos, socialmente e economicamente úteis, que potenciaram afirmação de Braga no contexto territorial regional e

---

nacional, em 2020, logrou-se avançar, concretizar ou concluir os seguintes investimentos, que totalizam 16 milhões de euros:

- i. Infraestruturas educativas (que inclui, entre outros investimentos, a Escola Secundária de Maximinos: 2,7 milhões de euros;
- ii. Mobilidade: 2,8 milhões de euros;
- iii. Regeneração urbana (que inclui, entre outros investimentos, o Mercado Municipal de Braga: 5,2 milhões de euros;
- iv. Valorização ambiental (que inclui, entre outros projetos, o Ecoparque das Sete Fontes): 400 mil euros;
- v. Infraestruturas desportivas, recreio, lazer e de juventude (que inclui, entre outros projetos, o Centro Europeu da Juventude, Piscina Municipal da Rodovia, Parques Infantis): 2 milhões de euros;
- vi. Infraestruturas rodoviárias (que inclui, entre outros projetos, Avenida do Estádio, Avenida Robert Smith): 1,4 milhões de euros;
- vii. Modernização dos serviços gerais municipais (que inclui, entre outros projetos, modernização administrativa, viaturas): 1 milhão de euros;

Investimentos âncora, acompanhados de centenas de intervenções, de norte a sul do concelho, em todas as Freguesias. Ora, ao nível das Freguesias, para além da concretização de diversas intervenções assumidas pelo município através de meios próprios, foram investidos **6,6 milhões de euros**, distribuídos por contratos interadministrativos, apoios financeiros, bem como preconizados nos contratos de execução estabelecidos.

No ano 2020, foi também possível alcançar um novo período de concretização de outros projetos marcadamente estruturantes para o concelho de Braga, e muito desejados pelos bracarenses. Assim,

Em matéria de valorização e salvaguarda do nosso património foram dados passos decisivos que permitem ao Município afirmar hoje a proteção do Monumento Nacional das Sete Fontes e que permitiram em 2020 a apresentação do **Plano de Urbanização das Sete Fontes** e do estudo prévio do Parque das Sete Fontes assente numa ampla discussão e participação pública. Foi um ano de

realizações em matéria de fixação e gestão de área a afetar ao parque: a aprovação da Proposta de Contrato de Cedência de Parcelas, firmada já em 2021 mas cujas negociações remontam a 2020, realizada com o maior proprietário de área verde afeta ao parque, conferiu a posse e gestão ao Município de uma área de 51.608,54 m<sup>2</sup>, que com a aquisição feita em 2020 dos terrenos das Irmãs Hospitaleiras (7.348,85m<sup>2</sup>), o município assegura a gestão de 58.731,91 m<sup>2</sup> de área verde nas Sete Fontes.

No âmbito da valorização patrimonial, o ano de 2020 foi também o tempo de consolidação de projetos estratégicos e de cooperação institucional para a valorização do Parque Arqueológico assente na intervenção de valorização e musealização da **Insula das Carvalheiras e da intervenção no Convento de S. Francisco em Real**.

Foi também o ano de lançamento de projetos estratégicos para o futuro em matéria de mobilidade sustentável. Execução dos quatro projetos piloto do quarteirão da Praça do Bocage, Quinta da Fonte, Praceta João Beltrão e Montélios e foi dado início à intervenção no eixo pedonal e ciclável da Variante da Encosta-Universidade do Minho com vista à implementação da rede ciclável e pedonal.

Investimentos estratégicos que permitiram alavancar internacionalmente o nome da cidade de Braga, traduzindo-se, no facto da cidade de Braga ter sido eleita o **Melhor Destino Europeu para visitar em 2021**, recolhendo 109.902 votos dos internautas, 72% dos quais referentes a participantes fora do território nacional. Trata-se de uma importante distinção, que promove as cidades mais modernas e atraentes para visitar na União Europeia, e que, certamente, potenciará a promoção turística da cidade, valorizando o nosso património cultural, essencial para a estratégia de recuperação da economia local.

Na verdade, a estratégia de desenvolvimento implementada, em parceria com a audácia e visão dos empresários Bracarenses, permitiu que o concelho de Braga, registasse um aumento das vendas para o exterior em 1,9% em termos homólogos no 3º trimestre de 2020, de acordo com o relatório Norte Conjuntura da CCDR-N.

O Município implementou alguns projetos e processos de modernização administrativa. Assim, em 2020, foi possível colocar à disposição dos munícipes o **Serviço Online do Balcão Único**, onde podem ter acesso aos mais variados serviços municipais, designadamente, urbanismo, assegurando, assim,



---

a desmaterialização completa deste processo. Cumprindo-se o desafio de aproximar os Municípios aos Serviços Municipais, garantindo maior comodidade e rapidez no atendimento, esta plataforma constitui um novo canal de atendimento da Câmara Municipal de Braga.

De notar que os pedidos de licenciamento urbanístico, no período compreendido entre 2016 a 2020 cresceram 125%, sendo que em 2020, face ao período homólogo, cresceu quase 14% em fase de pandemia.

Avançando para a dimensão contabilística, 2020 fica marcado pela implementação do Sistema de Normalização Contabilística para as Administrações Públicas, doravante designado de SNC-AP, aprovado pelo Decreto-Lei (DL) n.º 192/2015, de 11 de setembro. Assim, todos os serviços e organismos da administração central, regional e local que não tenham natureza, forma e designação de empresa, assim como o subsetor da segurança social e as entidades públicas reclassificadas (n.º 1, do art.º 3.º, do DL supra), devem preparar o balanço de abertura relativo ao exercício do ano da implementação, de acordo com o novo normativo contabilístico. Daqui, decorre a necessidade de introduzir, ao último balanço aprovado, e preparado de acordo com o anterior referencial contabilístico, um conjunto de ajustamentos de complexidade técnica elevada e exigentes em termos organizacionais.

No caso das entidades pertencentes à administração local do Estado e, bem assim, o Município de Braga, a conversão para o SNC-AP faz-se do Plano Oficial de Contabilidade das Autarquias Locais (POCAL), em consonância com: i) o disposto no artigo 14.º do DL n.º 192/2015, de 11 de setembro; ii) as indicações do Manual de Implementação, referido no artigo 12.º do mesmo DL; iii) a IPSAS 33 – Primeira adoção das IPSAS, por força do disposto no artigo 13.º, relativo à integração de lacunas; iv) bem como, o preâmbulo da Portaria n.º 189/2016, de 14 de julho, no que respeita às vidas úteis dos bens do ativo fixo tangível (exceto edifícios e outras construções).

Em termos conceptuais, o SNC-AP, exigiu a assunção de algumas ponderações, considerações e julgamentos técnicos, entre outras: i) reconhecer todos os ativos e passivos cujo reconhecimento é exigido pelas novas normas; ii) reconhecer itens como ativos apenas se os mesmos forem permitidos de acordo com o estipulados pelas normas aplicáveis; iii) reclassificar itens que foram reconhecidos de acordo com o POCAL, numa categoria, mas de acordo com as normas do SNC-AP pertencem a

---

outra; iv) e, passar a mensurar todos os ativos e passivos reconhecidos (art.º 14, do DL n.º 192/2015, de 11 de setembro) em linha com as novas normas da contabilidade pública.

Ora, conscientes da magnitude deste processo de conversão, o Município de Braga deu início, no decurso do ano de 2020, aos trabalhos de transição do normativo contabilístico nas diversas áreas de atuação autárquica e de relacionamento com os demais organismos e parceiros locais, tendo assegurado a dimensão organizacional, funcional e informática, sendo que as questões conceptuais, pela sua magnitude e complexidade, encontram-se num processo de satisfação contínuo que não se esgota no presente exercício económico.

De facto, no que concerne ao património, o SNC-AP, veio introduzir novos e importantes conceitos, designadamente: Justo Valor para a mensuração de determinados ativos e transações • Conceito de Propriedades de Investimento • Realização de testes de imparidade para determinados ativos • Regras para o reconhecimento de rendimentos de transações sem contraprestação • Tratamento dos Contratos de Construção • Capitalização obrigatórias de custos com empréstimos obtidos associados a ativos • Método do custo amortizado na mensuração de determinados passivos financeiros • Valor Presente na mensuração de transações cujo recebimento ou pagamento seja diferido • Tratamento específico das concessões de serviços na ótica do concedente • Tratamento específico na valorização de património histórico e cultural.

Assim, em face da complexidade do processo de transição, entendeu-se de forma supletiva a opção preconizada pela IPSAS 33, a qual prevê um período de até três anos para o processo de transição, por forma a assegurar a integralidade e plenitude do mesmo, o cômputo rigoroso de todos os correspondentes efeitos e a necessária consistência das políticas contabilísticas e divulgações associadas. Assim, torna-se estratégico assumir, em matéria do património municipal, um trabalho com a profundidade necessária, que perdurará ainda em 2021, de forma a que consigamos assegurar a adequada gestão dos bens públicos (situação nunca alcançada na sua plenitude, pelo facto do balanço inicial aprovado em 2020, aquando da implementação do POCAL, não refletir, como deveria, a verdadeira realidade patrimonial do município), devidamente valorizada de acordo com os seus ativos reais, para que possa constituir uma valia na tomada de decisão, como auxílio aos órgãos de gestão, contribuindo consequentemente, para um aumento da eficácia nas ações de planeamento e gestão dos recursos municipais.

Importa, também, sublinhar que este exigente e complexo processo de transição, foi sendo trabalhado sob um difícil contexto pandémico, que obrigou à implementação de novas formas e modalidades de trabalhos, com enormes repercussões no normal funcionamento das instituições. Por outro lado, atendendo ao contacto, como compreendemos, o principal desiderato municipal, e a afetação de recursos, passou a incidir com maior importância no combate à propagação e contágio do vírus COVID-19, bem como na adoção de medidas de proteção da população mais desprotegida, e no apoio à economia local.

Por fim, o processo de transição para o SNC-AP, não exige que as entidades públicas reexpressem o comparativo. A decisão de não reexpressar o comparativo está prevista na IPSAS 33 – First-Time Adoption of Accrual Basis, a que a Comissão de Normalização Contabilística entendeu integrar na transição para o SNC-AP, sendo a justificação baseada numa análise custo-benefício de produção da informação. É inegável a perda em termos de comparabilidade no ano de transição, qualidade a que deve presidir a informação contabilística de relato financeiro, sendo a mesma retomada com as demonstrações financeiras subsequentes. Assim, os valores nas demonstrações financeiras na coluna relativa ao exercício de 2019, resultam da aplicação de um referencial de conversão de contas, logo, excecionalmente neste exercício, desvirtuando o princípio da comparabilidade.

Referindo-se ao desempenho orçamental, do município em 2020, o Mapa do Desempenho Orçamental evidenciado neste documento, patenteia os resultados do desempenho orçamental do Município. Assim, no que respeita à Receita, da observação desse mapa, importa sublinhar que:

1. A **receita arrecadada foi de 110,6 milhões euros**, o que representa uma taxa de execução face ao orçado corrigido de **86%** e, comparativamente com o valor arrecadado no ano de 2019, **uma diminuição de 2,4%**, em termos absolutos, 2,7 milhões de euros, alicerçado fundamentalmente na diminuição da receita corrente na ordem dos 3,1 milhões de euros. Esta receita cobrada corresponde a **96,2 milhões de euros de receita corrente, 17,1 milhões de euros de capital**.
2. A **receita corrente** alcançou em 2020 uma taxa de execução de **87%** face ao orçado corrigido.
3. A **receita de capital** arrecadadas apresentam uma taxa de execução, face ao orçado para o ano, de **79,5%**.

---

No que se refere à Despesa assumida e paga pelo Município de Braga em 2020, o **mapa resumo relativo ao desempenho orçamental**, apresenta os seguintes dados:

1. A **Despesa**, no ano de 2020, foi de **109,7 milhões de euros**, sendo que **77 milhões de euros** correspondem a **despesa corrente efetuada** e **32,7 milhões de euros** são **despesa de capital**. Considerando o Orçamento corrigido para o ano, observa-se que a **taxa de execução** da despesa corrente foi de 88% e a taxa de execução das despesas de capital foi de 79%, o que combinado resulta numa taxa **global de 85,1%**.
2. Verifica-se ainda que o valor relativo das despesas correntes realizadas no ano de 2020, face ao contexto global é de 70%, logo a importância relativa das despesas de capital é de 30%. Por fim, se for objeto de comparação o ano de 2019, constata-se **uma taxa de diminuição da despesa paga de 3%**, o que globalmente resulta num decréscimo **de despesa paga de 3,5 milhões de euros**.

Neste contexto, o atual regime financeiro das autarquias locais, publicado através da Lei nº 73/2013, de 3 de setembro, determina que as receitas correntes devem ser pelo menos iguais às despesas correntes, acrescidas das amortizações médias de empréstimos de médio e longo prazo. **Em 2020, o excedente que resulta do regime financeiro mencionado é de 9,9 milhões de euros.**

Para além do cumprimento do estabelecido no diploma legal supracitado, em 2019, o município de Braga evidencia, de igual modo, uma **poupança corrente** do exercício no valor de **16,1 milhões de euros (superior em 0,9M€ face ao ano anterior)**, totalmente aplicada no financiamento das despesas de capital, cumprindo-se o princípio do equilíbrio orçamental e equidade intergeracional.

Em termos económico financeiros, podemos evidenciar os seguintes resultados:

1. O **Ativo Líquido** apresenta um valor de **603 milhões de euros** no final de 2020. Comparando com o registado no final do exercício anterior (589 M€), verificamos que houve um **aumento de 14 milhões de euros**, ou seja, de 2 pontos percentuais.
2. O **Passivo**, no valor de **65,5 milhões de euros**, **diminui 2% face a 2019**, ou seja, **menos 1 milhão de euros**. Este valor poderia ser mais expressivo não fosse a necessidade de aumentar o valor das provisões em 2,7 milhões de euros como forma de precaver encargos futuros,

designadamente os que decorrem da construção do Estádio Municipal. Não obstante, nos dois últimos exercícios económicos o município logrou diminuir o passivo na ordem dos 6,6 milhões de euros.

3. O **passivo corrente** apresenta uma **diminuição de 1,3 milhões de euros**.
4. Já no que concerne ao **passivo não corrente**, cuja variação positiva ascende a 242 mil euros, reflete, essencialmente, o cumprimento do serviço da dívida, **diminuindo em 2,7 milhões de euros**, não obstante a contratação de novos financiamentos, e o aumento das provisões para riscos e encargos futuros (relacionados com a construção do estádio municipal) na ordem dos 2,8 milhões de euros.
5. O **Património Líquido**, que totaliza 537 milhões de euros em 2020, **aumentou cerca de 14,6 milhões de euros, ou seja, 3% face a 2019**.
6. Da atividade do município no exercício de 2020, resultam em 95,4 milhões de euros de gastos e perdas, 97,6 milhões de euros de rendimentos e ganhos e, como efeito, um **resultado líquido de 2,2 milhões de euros**.

Em suma, maximizar os recursos disponíveis, controlar os gastos, apesar do difícil contexto pandémico, e da rigidez estrutura de custos, apostar na diferenciação, na criatividade e nos bons projetos, e, não obstante todas as adversidades mencionadas, tem permitido a Braga marcar a diferença, ganhando projeção e afirmação no contexto nacional e internacional, e, no fundo, melhorar a qualidade de vida dos bracarenses.

Uma palavra especial de agradecimento para os colaboradores do universo municipal. Sabemos que muito ficou por fazer, no entanto, temos consciência que, em face do contexto vivido, muito foi alcançado, e o trabalho realizado resultou do empenho, dedicação, rigor e espírito de sacrifício evidenciado de modo geral por todos os colaboradores. Só assim faz sentido numa estratégia municipal de desenvolvimento sustentável que envolve a comunidade, as Juntas de Freguesia, os movimentos associativos, demais forças vivas, e, obviamente, os colaboradores do universo municipal.

Por fim, a todos os que ajudaram na elaboração destes documentos e aos que, com a sua ação e trabalho, deram contributo para a sua substância e materialidade, os nossos agradecimentos.

## 2. SUMÁRIO EXECUTIVO

### 2.1. PROCESSO ORÇAMENTAL

- 1) O orçamento da receita alcançou, no ano de 2020, um montante de execução de **110,6 milhões de euros**, com uma **taxa de execução de 85,7%**. O orçamento corrigido é no montante de **128.995.844€**.

- 2) Principais fontes de receita:

	Valor	Peso
Receitas fiscais	55 869 985 €	55,06%
Transferências correntes	33 081 461 €	32,60%
Passivos financeiros	9 600 669 €	9,46%
Rendimentos de propriedade	2 921 892 €	2,88%

- 3) No ano de 2020, a despesa executada foi de **109,7 milhões de euros**, com uma taxa de execução de **85,1 %**. **A dotação corrigida** do orçamento ascendeu a **128.995.844€**.

- 4) Principais despesas realizadas:

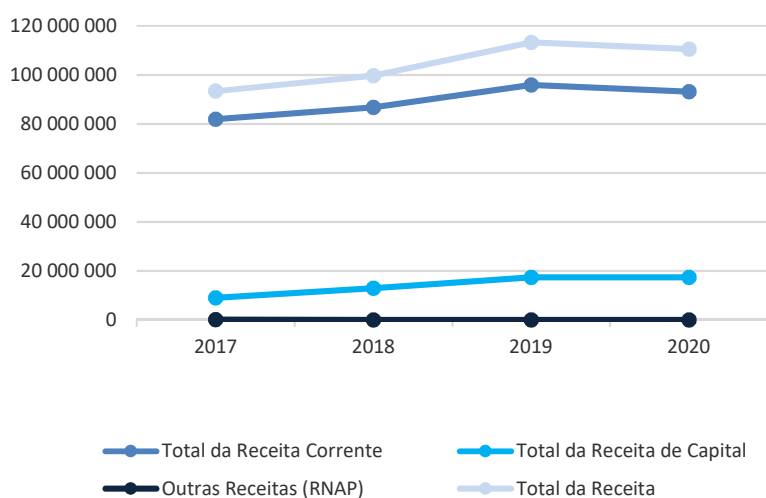
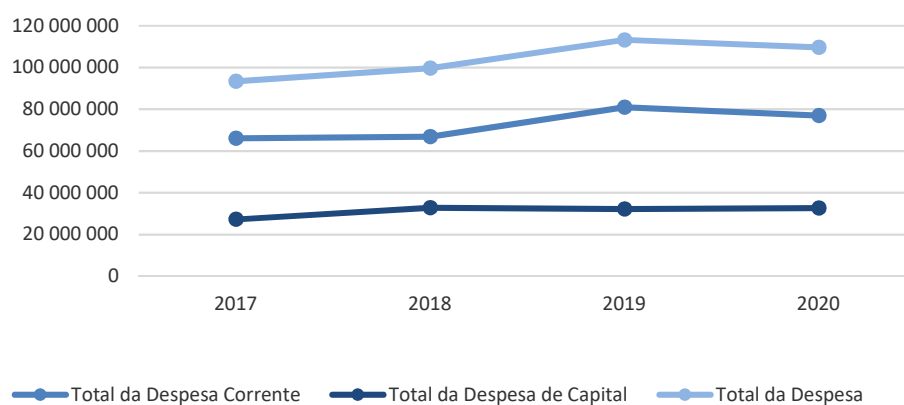
	Valor	Peso
Despesas com pessoal	31 406 523	30,41%
Aquisição de bens e serviços	22 147 593	21,44%
Transferências correntes	22 101 832	21,40%
Aquisição de bens de investimento	16 088 707	15,58%
Passivos financeiros	11 547 761	11,18%

- 5) Nas operações de tesouraria os movimentos de entrada tiveram um resultado de **962 512€** e os movimentos de saída totalizaram **930 800€**. Tendo sido o saldo transitado de 2019 de **2.634.352€**, o saldo final de operações de tesouraria ronda os **2.666.064€**.

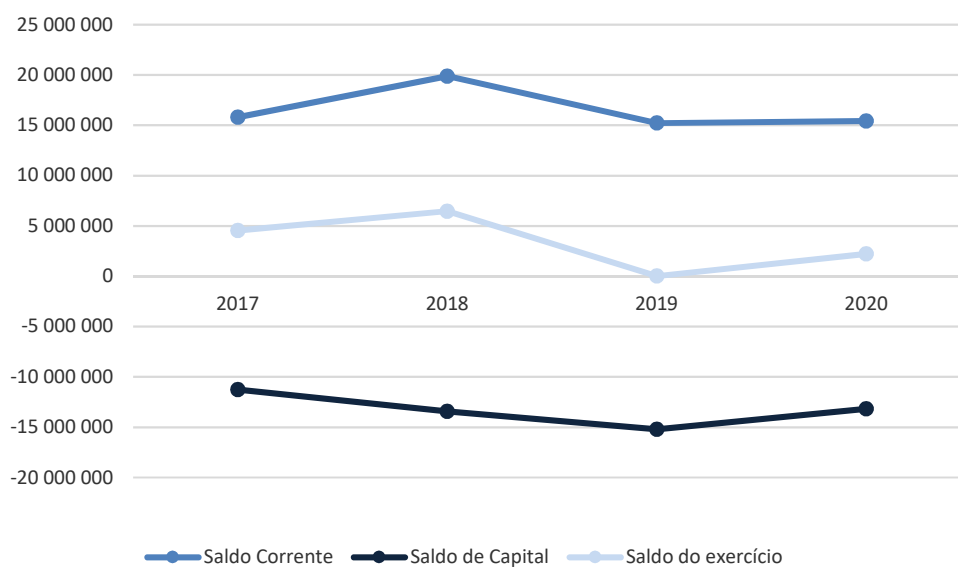
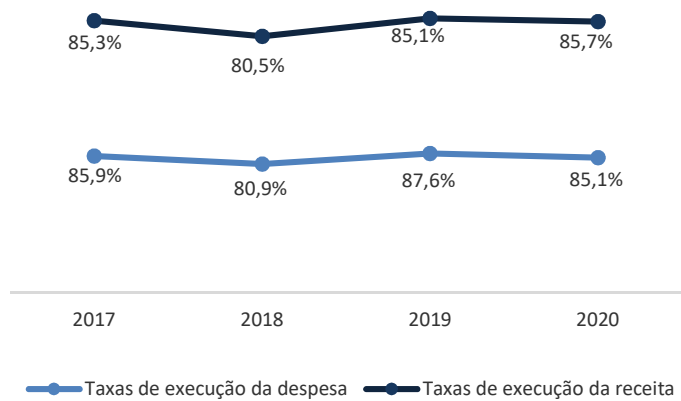
## 6) Saldo de gerência de 2020 para 2021:

	Valor
Saldo da execução orçamental	182 134€
Saldo das operações de tesouraria	2 666 064 €

## Evolução de alguns indicadores orçamentais:







## 2.2. DESEMPENHO ECONÓMICO-FINANCEIRO

- 1) O **Balanço** exprime a relação existente entre Ativo, Passivo e Património Líquido e espelha, de forma adequada e substantiva, a situação patrimonial da autarquia em 31 de dezembro de 2020.

O balanço de 2020 evidenciou:

	2019	2020
Total do ativo líquido	589 241 085 €	602 882 583 €
Património líquido	522 746 159 €	537 417 499 €
Total do passivo	66 494 925 €	65 465 084 €
Resultado líquido do período	8 512 846 €	2 192 876 €

- 2) Por sua vez, a **Demonstração de Resultados** fornece uma visão sobre a capacidade do município gerar rendimentos capazes de suprir os gastos inerentes às suas atividades, durante o período de tempo considerado.

Demonstração de Resultados por Natureza:

	2019	2020
Resultados antes de depreciações e gastos de financiamento	24 222 476 €	18 023 125 €
Resultado operacional (antes de gastos de financiamento)	8 638 584 €	2 484 181 €
Resultado líquido do período	8 512 846 €	2 192 876 €

- 3) Movimentos nas rubricas do **Ativo**:

	2020
Aumento do ativo líquido	13 641 498 €
Amortizações do exercício	15 538 944 €

4) **Investimento** realizado no último biénio:

	2019	2020
Investimento	14 187 171 €	16 088 707 €

5) - Composição do **Passivo – Não-Corrente**:

	2019	2020
Dívidas a Instituições de crédito	20 704 354 €	18 041 951 €
Outros credores	1 774 938 €	1 920 589 €
	<b>22 479 293 €</b>	<b>19 962 540 €</b>

6) Composição do **Passivo-Corrente**:

	2019	2020
Fornecedores	7 916 920 €	9 693 872 €
Adiantamentos de clientes, contribuintes e utentes	0 €	291 600 €
Fornecedores de investimento	5 611 112 €	5 502 894 €
Estado e outros entes públicos	352 443 €	370 077 €
Financiamentos obtidos	6 321 642 €	6 496 109 €
Diferimentos	2 701 043 €	2 587 946 €
Outros credores/contas a pagar	13 696 485 €	10 384 956 €
	<b>36 599 645 €</b>	<b>35 327 455 €</b>

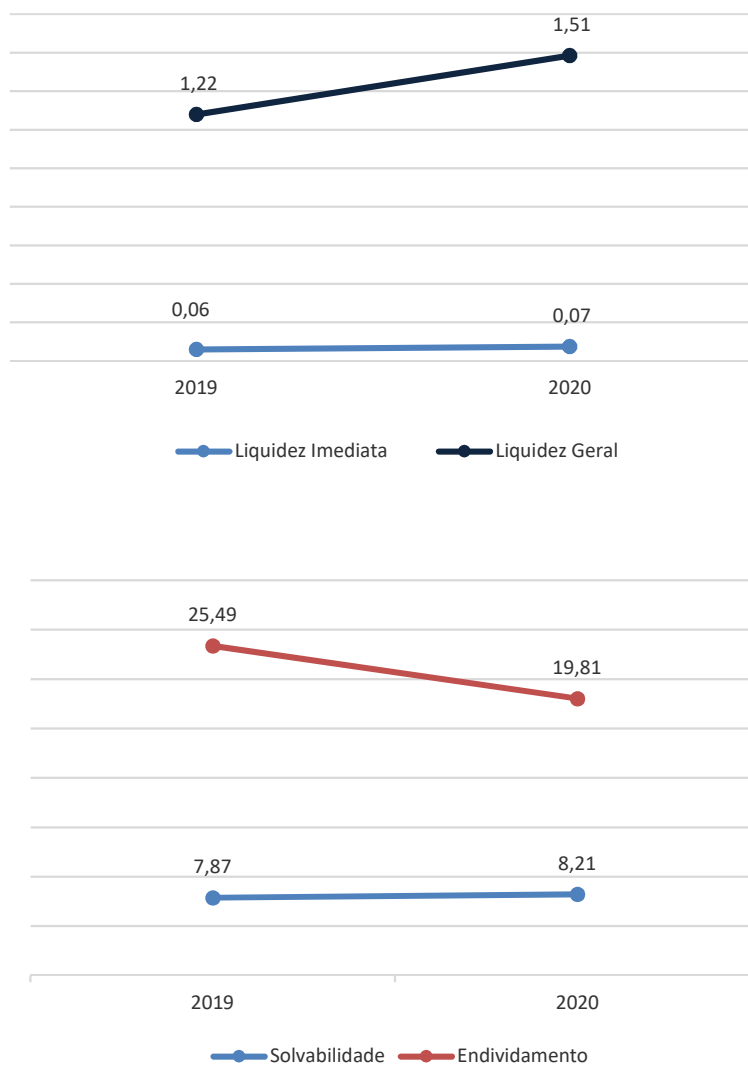
## Resultados comparativos de gestão: 2017-2020

	2019	2020
Resultado líquido do período	8 512 846 €	2 192 876 €
Ativo líquido	589 241 085 €	602 882 583 €
Património líquido	463 098 852 €	537 417 499 €
Passivo não-corrente	29 895 280 €	30 137 629 €
Passivo corrente	36 599 646 €	35 327 455 €
Total do passivo	66 494 925 €	65 465 084 €
Número de colaboradores	1564	1647

## Análise de alguns indicadores:

	Passivo não-corrente	Passivo corrente	Património líquido
<b>31/12/2019</b>	29,9	36,6	463,1
<b>2019-2020</b>	<b>Aumentou</b>	<b>Diminuiu</b>	<b>Aumentou</b>
	<b>30,1</b>	<b>35,3</b>	<b>537,4</b>

### Indicadores Financeiros:



### 3. RECURSOS HUMANOS

Este capítulo é dedicado à análise dos aspetos mais relevantes do Balanço Social de 2020.

#### 3.1. VOLUME DE EMPREGO

Em 31 de dezembro de 2020, o volume de emprego na Câmara Municipal de Braga era de 1 647 unidades, referidas no quadro seguinte que, relativamente ao ano de 2019, representa um aumento de 83 colaboradores.

Anos de permanência no município	2019	2020
Até 5 anos	237	353
Entre 5 e 9 anos	138	67
Entre 10 e 14 anos	76	130
Entre 15 e 19 anos	229	208
Entre 20 e 24 anos	278	300
Entre 25 e 29 anos	163	172
Entre 30 e 34 anos	214	186
Entre 35 e 39 anos	180	167
Há 40 ou mais anos	49	64
<b>Total</b>	<b>1564</b>	<b>1647</b>

Quadro 1 – Contagem de trabalhadores segundo o nível de antiguidade

Quando analisamos a evolução no período 2017-2020, verificamos um aumento do número de colaboradores em 205.

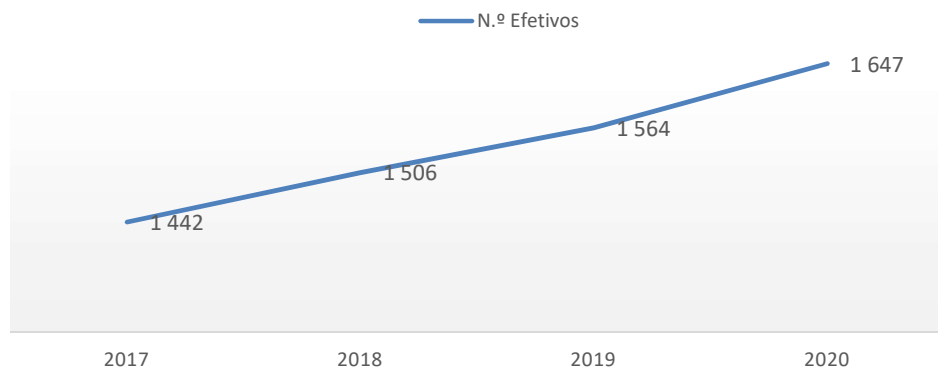


Figura 1 – Evolução do número de efetivos

A distribuição por género do aumento do número de colaboradores, em 2020, é apresentada no quadro seguinte:

Distribuição por Género	2019	2020	Variação
Sexo Feminino	847	894	47
Sexo Masculino	717	753	36
<b>Total</b>	<b>1564</b>	<b>1647</b>	<b>83</b>

Quadro 2 – Distribuição dos colaboradores por género

O quadro abaixo evidencia a distribuição dos colaboradores municipais por vínculo contratual e género, concluindo-se que o vínculo preponderante é o do trabalho por tempo indeterminado (1523 colaboradores abrangidos).

Distribuição por Vínculo Contratual	2019		2020	
	Masc.	Fem.	Masc.	Fem.
Comissão de Serviço	29	17	31	23
Contrato por tempo indeterminado	663	820	691	832
Contrato a termo resolutivo certo	0	0	0	0
Contrato a termo resolutivo incerto	0	0	0	0
Mobilidade intercarreiras	19	3	23	22
Mobilidade (outros organismos)	4	6	6	15
Outra	2	1	2	2
<b>Total</b>	<b>717</b>	<b>847</b>	<b>753</b>	<b>894</b>

Quadro 3 – Contagem de trabalhadores por vínculo contratual e género



No que concerne à distribuição dos colaboradores por cargo/carreira, constatamos que a mais representativa é a de assistente operacional, com um total de 957 colaboradores (mais 51 colaboradores que no ano anterior). Segue-se a carreira de assistente técnico, com 290 colaboradores (mais 21 face a 2019). No quadro infra, verificamos que a carreira de técnico superior manteve inalterado o número de colaboradores, em relação ao ano transato.

Distribuição por Cargo/Carreira	2019		2020	
	Masc.	Fem.	Masc.	Fem.
Dirigentes Superior	1	1	2	1
Dirigente Intermédio	16	12	18	17
Comandante Bombeiros	1	0	1	0
Técnico Superior	77	93	72	98
Assistente Técnico	91	178	97	193
Assistente Operacional	380	526	411	546
Bombeiros Sapadores Municipais	92	2	93	2
Informática	12	3	13	3
Polícia Municipal	28	22	28	24
Fiscal Municipal	5	0	5	0
Chefe de Serviços administrativos escolar	1	5	1	4
Fiscal Serv. Higiene e Limpeza	1	0	1	0
Outros	12	5	11	6
<b>Total</b>	<b>717</b>	<b>847</b>	<b>753</b>	<b>894</b>

Quadro 4 – Contagem dos trabalhadores por cargo/carreira e género

## 2.2 - MOVIMENTAÇÃO DE PESSOAL

No decorrer do exercício de 2020, verificou-se a entrada de 211 colaboradores, de acordo com a distribuição seguinte:

		Dirigentes Superiores	Dirigentes Intermediários	Técnico Superior	Assistente Técnico	Assistente Operacional	Bombeiros	Informática	Polícia Municipal	Outros	Total
Procedimento concursal	M	0	0	0	0	0	64	0	0	0	64
	F	0	0	0	0	2	55	0	0	0	57
	Tota										
	I	0	0	0	0	2	119	0	0	0	121
Mobilidade interna	M	0	0	2	2	1	0	0	1	0	6
	F	0	0	0	9	2	3	0	0	0	14
	Tota										
	I	0	0	2	11	3	3	0	1	0	20
Regresso de licença	M	0	0	0	0	0	0	0	0	0	0
	F	0	0	0	0	0	0	0	0	0	0
	Tota										
	I	0	0	0	0	0	0	0	0	0	0
Comissão de serviço	M	1	6	0	0	0	0	0	0	0	7
	F	0	5	0	0	0	0	0	0	1	6
	Tota										
	I	1	11	0	0	0	0	0	0	1	13
CEAGP/CEAGPA	M	0	0	0	0	0	0	0	0	0	0
	F	0	0	0	0	0	0	0	0	0	0
	Tota										
	I	0	0	0	0	0	0	0	0	0	0
Outras situações	M	0	0	4	8	13	1	1	2	0	29
	F	0	0	3	1	17	6	0	1	0	28
	Tota										
	I	0	0	7	9	30	7	1	3	0	57
Totais	M	1	6	6	10	14	65	1	3	0	106
	F	0	5	3	10	21	64	0	1	1	105
	Tota										
	I	1	11	9	20	35	129	1	4	1	211

Quadro 5 – Movimento de entrada de colaboradores, por modo de ocupação

Tal como se pode verificar, os colaboradores admitidos e regressados ascendem a 211, sendo que o modo de ocupação do posto de trabalho com maior relevo incidiu no procedimento concursal, com especial ênfase na carreira de bombeiro.

Por sua vez, a saída de colaboradores que, no ano de 2020, atingiu o montante de 128, esteve relacionada, respetivamente, com situações “outros” (66) e aposentação (54).

		Dirigentes Superiores	Dirigentes Intermédios	Técnico Superior	Assistente Técnico	Assistente Operacional	Bombeiros	Informática	Polícia Municipal	Outros	Total
Caducidade	M	0	0	0	0	0	0	0	0	0	0
	F	0	0	0	0	0	0	0	0	0	0
	Total	0	0	0	0	0	0	0	0	0	0
Revogação	M	0	0	0	0	0	0	0	0	0	0
	F	0	0	0	0	0	0	0	0	0	0
	Total	0	0	0	0	0	0	0	0	0	0
Fim da situação de mobilidade interna	M	0	0	0	0	0	0	0	0	0	0
	F	0	0	0	0	0	0	0	0	0	0
	Total	0	0	0	0	0	0	0	0	0	0
Resolução ou Exoneração por iniciativa do empregador	M	0	0	0	0	0	0	0	0	0	0
	F	0	0	0	0	0	0	0	0	0	0
	Total	0	0	0	0	0	0	0	0	0	0
Resolução, Denúncia por iniciativa do trabalhador	M	0	0	0	0	1	0	0	0	0	1
	F	0	0	0	0	2	0	0	0	0	2
	Total	0	0	0	0	3	0	0	0	0	3
Sanção disciplinar	M	0	0	0	0	0	0	0	0	0	0
	F	0	0	0	0	0	0	0	0	0	0
	Total	0	0	0	0	0	0	0	0	0	0
Outros (Ausências prolongadas/Licença sem vencimento/ Morte)	M	0	0	0	0	1	0	0	0	0	1
	F	0	0	0	0	0	0	0	0	0	0
	Total	0	0	0	0	1	0	0	0	0	1
Reforma/aposentação	M	0	0	3	0	27	0	0	1	0	31
	F	0	0	1	3	18	0	0	0	1	23
	Total	0	0	4	3	45	0	0	1	1	54
Cessação da comissão de serviço	M	0	3	0	0	0	0	0	0	1	4
	F	0	0	0	0	0	0	0	0	0	0
	Total	0	3	0	0	0	0	0	0	1	4
Outros	M	0	1	7	1	13	0	1	0	0	23
	F	0	0	7	7	29	0	0	0	0	43
	Total	0	1	14	8	42	0	1	0	0	66
<b>Totais</b>	<b>M</b>	<b>0</b>	<b>4</b>	<b>10</b>	<b>1</b>	<b>42</b>	<b>0</b>	<b>1</b>	<b>1</b>	<b>1</b>	<b>60</b>
	<b>F</b>	<b>0</b>	<b>0</b>	<b>8</b>	<b>10</b>	<b>49</b>	<b>0</b>	<b>0</b>	<b>0</b>	<b>1</b>	<b>68</b>
	<b>Total</b>	<b>0</b>	<b>4</b>	<b>18</b>	<b>11</b>	<b>91</b>	<b>0</b>	<b>1</b>	<b>1</b>	<b>2</b>	<b>128</b>

Quadro 6 – Movimento de saída de colaboradores, segundo o motivo

A taxa de rotação (*turnover*) foi de 10,3%, assim calculada:

Efetivos em 31.12.2020	1647
Admissões em 2020	211
Saídas em 2020	128
<b>Taxa de Rotação = (admissões + saídas) : E x 100 =</b>	<b>10,3%</b>

Quadro 7 – Turnover (2020)

Segue-se quadro resumo que caracteriza as movimentações processadas no ano de 2020.

<b>Evolução dos Trabalhadores</b>	<b>2019</b>	<b>2020</b>
Número de colaboradores em 1 de janeiro	1506	1564
Número de admissões	157	211
Número de cessações	99	128
Número de colaboradores a 31 de dezembro	1564	1647

Quadro 8 – Quadro resumo da evolução dos trabalhadores

Por fim, apresenta-se a distribuição do número de colaboradores por nível de escolaridade, género e carreira, sendo de referir que 1324 colaboradores municipais têm escolaridade igual ou inferior ao 12.º ano, representativos de mais de 80,4% do universo de colaboradores.

		Dirigentes Superiores	Dirigentes Intermédios	Técnico Superior	Assistente Técnico	Assistente Operacional	Bombeiros	Informática	Polícia Municipal	Outros	Total
Menos de 4 anos de escolaridade	M	0	0	0	0	1	0	0	0	0	1
	F	0	0	0	0	0	0	0	0	0	0
	Total	0	0	0	0	1	0	0	0	0	1
4 anos de escolaridade	M	0	0	0	0	116	1	0	0	2	119
	F	0	0	0	0	67	0	0	0	0	67
	Total	0	0	0	0	183	1	0	0	2	186
6 anos de escolaridade	M	0	0	0	1	114	16	0	0	0	131
	F	0	0	0	2	89	0	0	0	0	91
	Total	0	0	0	3	203	16	0	0	0	222
9º ano ou equivalente	M	0	0	0	13	90	35	0	4	4	146
	F	0	0	0	23	160	0	0	4	1	188
	Total	0	0	0	36	250	35	0	8	5	334
11º ano	M	0	0	0	4	1	0	0	0	2	7
	F	0	0	0	3	8	0	0	0	0	11
	Total	0	0	0	7	9	0	0	0	2	18
12º ano ou equivalente	M	0	0	0	73	80	37	7	20	0	217
	F	0	0	4	125	199	1	1	15	1	346
	Total	0	0	4	198	279	38	8	35	1	563
Bacharelato	M	0	0	3	0	0	0	0	0	0	3
	F	0	0	2	2	0	0	0	0	1	5
	Total	0	0	5	2	0	0	0	0	1	8
Licenciatura	M	2	14	60	5	8	4	3	4	7	107
	F	1	14	80	35	22	0	2	5	5	164
	Total	3	28	140	40	30	4	5	9	12	271
Mestrado	M	0	4	9	1	1	1	3	0	3	22
	F	0	3	12	3	1	1	0	0	2	22
	Total	0	7	21	4	2	2	3	0	5	44
Doutoramento	M	0	0	0	0	0	0	0	0	0	0
	F	0	0	0	0	0	0	0	0	0	0
	Total	0	0	0	0	0	0	0	0	0	0
<b>Totais</b>	M	2	18	72	97	411	94	13	28	18	753
	F	1	17	98	193	546	2	3	24	10	894
	Total	3	35	170	290	957	96	16	52	28	1647

Quadro 9 – Contagem dos trabalhadores por cargo/carreira segundo nível de escolaridade e género

## 4. EXECUÇÃO GLOBAL DO ORÇAMENTO

### 4.1. ANÁLISE SUMÁRIA DO ORÇAMENTO

A taxa de execução do orçamento da **receita** atingiu os 85,7%, com um total arrecadado de **110,6 milhões de euros**. As **receitas correntes** cobradas ascenderam a **93,1 milhões de euros**, apresentando uma taxa de execução de 87%. O total executado de **receitas de capital** foi de **17,4 milhões de euros**, o que corresponde a 79,5% de execução.

A **despesa** executada foi de **109,7 milhões de euros**, o que significa um nível de execução de 85,1%. Do total da **despesa corrente** orçada, foram executados **77 milhões de euros**, equivalente a uma execução de 88,2% da despesa total. No que respeita a **despesas de capital**, a taxa de execução foi de 78,5% e o total pago foi de **32,7 milhões de euros**.

	2019	2020	(un.: euros)	
			Variação	
			Valor	%
<b>Receitas Cobradas</b>	113 319 652	110 579 152	-2 740 500	-2,4%
<b>Despesas Pagas</b>	113 235 119	109 711 968	-3 523 151	-3,1%

Quadro 10 - Evolução da execução orçamental (2019-2020)

Em 2020, face ao período homólogo, registamos uma diminuição da receita cobrada e da despesa paga, na proporção de cerca de 2,7 e 3,5 milhões de euros, representativos de uma variação de cerca de 2,4 e 3,1 pontos percentuais, respetivamente.

Assim, o município de Braga apresenta, no exercício em análise, um saldo global cerca de 2,9 milhões de euros, que reflete a diferença entre as receitas efetivas – receitas totais subtraídas dos ativos e passivos financeiros – e as despesas efetivas – despesas totais menos os ativos e passivos financeiros. Este saldo reflete uma situação financeira superavitária, ou seja, o equilíbrio das contas não assenta na obtenção de financiamento externo, mas antes na capacidade de autofinanciamento do município.

DESCRIÇÃO	ORÇAMENTO		VARIAÇÃO 19/20	
	2019	2020	Valor	%
Receita Corrente	96 167 243	93 107 280	-3 059 963	-3,2%
Receita de Capital (Efetiva)	4 651 138	7 694 304	3 043 166	65,4%
Outras Receitas	19 058	10 317	-8 741	0,0%
<b>Receita Efetiva (1)</b>	<b>100 837 438</b>	<b>100 811 901</b>	<b>-25 537</b>	<b>0,0%</b>
Despesa Corrente	80 944 224	77 005 686	-3 938 539	-4,9%
Despesa de Capital (Efetiva)	19 873 076	20 880 273	1 007 197	5,1%
<b>Despesa Efetiva (2)</b>	<b>100 817 300</b>	<b>97 885 958</b>	<b>-2 931 341</b>	<b>-2,9%</b>
Saldo Corrente	15 223 019	16 101 595	878 576	5,8%
Saldo de Capital	-15 202 880	-13 175 652	2 027 229	13,3%
<b>Saldo Global (1)-(2)</b>	<b>20 139</b>	<b>2 925 943</b>	<b>2 905 804</b>	<b>14428,9%</b>

Quadro 11 - Evolução do saldo global

\*Os valores apresentados referem-se às receitas cobradas brutas.

#### 4.2. EQUILÍBRIO ORÇAMENTAL

Sem prejuízo do princípio do equilíbrio orçamental considerado no POCAL, o novo regime financeiro das autarquias locais e das entidades intermunicipais, publicado através da Lei nº 73/2013, de 3 de setembro, determina ainda que as receitas correntes devem ser pelo menos iguais às despesas correntes, acrescidas das amortizações médias de empréstimos de médio e longo prazo. Em 2020, o excedente que resulta do regime financeiro mencionado é de 9,9 milhões de euros.

Descrição	Valor (€)
Receitas correntes cobradas brutas	93 107 280
Despesas correntes pagas	77 005 686
Saldo corrente	16 101 595
Amortização média dos EMLP	6 202 394
<b>Excedente anual</b>	<b>9 899 201</b>

Quadro 12 – Equilíbrio Orçamental

Para além do cumprimento do estabelecido no diploma legal supracitado, em 2020, o município de Braga evidencia, de igual modo, uma **poupança corrente** do exercício no valor de **16,1 milhões de euros**, totalmente aplicada no financiamento das despesas de capital, cumprindo-se o princípio do equilíbrio orçamental e equidade intergeracional.



#### 4.3. RESUMO DOS MOVIMENTOS FINANCEIROS

##### 4.3.1. Movimentos da Conta de Gerência

Analisando os movimentos financeiros realizados na gerência de 2020, verificamos que as entradas de fundos ascenderam a **110,8 milhões de euros**, dos quais 109,8 milhões de euros têm origem em receitas orçamentais e 0,96 milhões de euros são provenientes de operações de tesouraria.

Considerando que a despesa global paga totalizou **110,6 milhões de euros** e a existência de um saldo inicial de **2,7 milhões de euros**, o saldo a transitar para a gerência seguinte será no valor de 2,8 milhões de euros. O saldo da gerência de 2020 decompõe-se em 182,1 mil euros de operações orçamentais e 2,67 milhões de euros de operações de tesouraria.

Descrição	Operações Orçamentais	Operações de Tesouraria	TOTAL
Saldo transitado de 2019	84 532	2 634 352	2 718 884
Receitas cobradas	109 894 102	962 512	110 856 614
Despesas pagas	109 711 968	930 800	110 642 768
<b>Saldo a transitar para 2021</b>	<b>182 134</b>	<b>2 666 064</b>	<b>2 932 731</b>

Quadro 13 - Resumo da conta de gerência de 2020

## 5. PROCESSO ORÇAMENTAL

### 5.1. EXECUÇÃO ORÇAMENTAL DA RECEITA

A análise da receita far-se-á comparando os valores previstos com os efetivamente cobrados, em 2020, bem como a sua evolução ao longo dos últimos quatro anos.

Pretende-se identificar as parcelas mais relevantes da estrutura da receita, assim como justificar as principais variações, através da análise comparativa dos valores executados com os previstos orçamentalmente, assim como das variações verificadas ao longo do quadriénio.

Serão analisadas a execução e a evolução da receita global e das suas componentes, corrente e de capital.

#### 5.1.1. Evolução da Receita

Da análise das figuras que se seguem, constata-se uma diminuição da **receita total de 2,4%**, representando em termos absolutos um decréscimo de **2,7 milhões de euros**, face ao ano transato.

Esta variação deve ser interpretada tendo em consideração as seguintes situações:

- i) a diminuição da receita derivada dos **impostos diretos** em 338 mil euros, explicada pela variação positiva do Imposto Municipal sobre Imóveis (+662m€), do Imposto Único de Circulação (+141m€) e da Derrama (+979m€), por sua vez anulada pelo comportamento do Imposto Municipal s/ Transmissões Onerosas, que desce a arrecadação em 2,1 milhões de euros;
- ii) a variação negativa dos **rendimentos de propriedade** em 2,6 milhões de euros, cuja receita arrecada reflete essencialmente as rendas derivadas dos bens de domínio público e a variação resulta da ausência em 2020 de distribuição de dividendos da AGERE;
- iii) o acréscimo das **transferências correntes** obtidas de 1,1 milhões de euros (aumento das transferências do orçamento de estado) e das **transferências de capital** obtidas de 2,7 milhões de euros, em virtude de um aumento na comparticipação de projetos co-

financiados, na proporção de 3,5 milhões de euros, refletindo a execução do quadro comunitário de financiamento, que acompanhou as Grandes Opções do Plano do município;

iv) e, a diminuição do recurso a **passivos financeiros** em 2,8 milhões de euros.

Sumariamente, a **diminuição da receita total** é distribuída pelas seguintes grandezas:

- i) receitas correntes - 3,1 milhões de euros (-3,2%);
- ii) receitas de capital +268 mil euros (+1,6%).

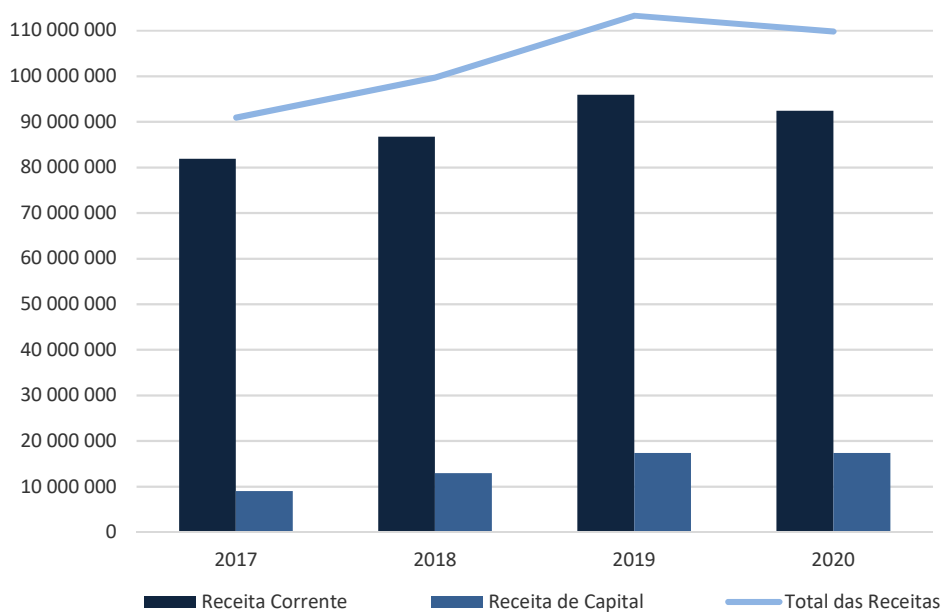


Figura 2 – Evolução da execução da receita (2017 - 2020)

Fazendo a análise estrutural da receita cobrada em 2020, constata-se que a componente corrente é superior à de capital em 75,7 milhões de euros. Em termos relativos, a receita corrente e a de capital representam 84,2% e 15,8% da receita total, respetivamente.

As **Receitas Fiscais** (55,9 M€) constituem a fonte de receita com maior peso relativo, isto é, 50,5% do total arrecadado, seguidas das **Transferências** (40,4 M€) que, em 2020, foram responsáveis por 36,5% da receita total do Município. Face ao ano anterior, verificamos uma diminuição do peso das receitas fiscais no orçamento municipal, em cerca de 543 mil euros. Assistimos, de igual modo, a um aumento da dependência do município face às transferências obtidas, como se pode verificar na análise das figuras seguintes.

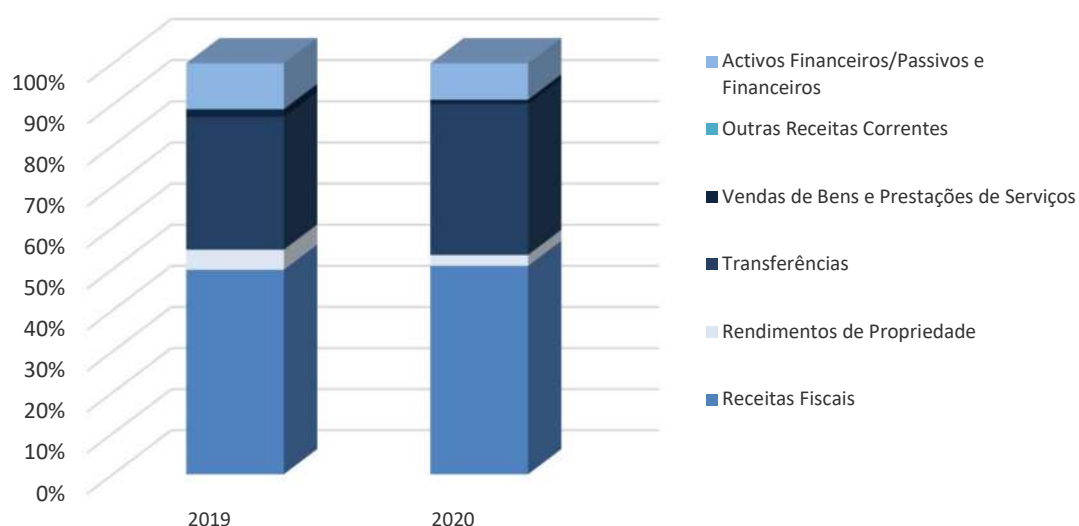


Figura 3 – Evolução do peso relativo das principais receita

DESIGNAÇÃO	2017		2018			2019			2020		
	Valor	Peso %	Valor	Peso %	Variação	Valor	Peso %	Variação	Valor	Peso %	Variação
<b>Total da Receita Corrente</b>	<b>81 900 776</b>	<b>87,7%</b>	<b>86 721 327</b>	<b>87,0%</b>	<b>5,9%</b>	<b>96 167 244</b>	<b>84,9%</b>	<b>10,9%</b>	<b>93 107 280</b>	<b>84,2%</b>	<b>-3,2%</b>
Impostos Diretos	43 236 022	46,3%	45 892 009	46,0%	6,1%	51 412 056	45,4%	12,0%	51 074 538	46,2%	-0,7%
Taxas, Multas e Outras Penalidades	5 346 437	5,7%	4 944 863	5,0%	-7,5%	5 000 754	4,4%	1,1%	4 795 447	4,3%	-4,1%
Rendimentos de Propriedade	2 769 144	3,0%	2 795 477	2,8%	1,0%	5 514 752	4,9%	97,3%	2 921 892	2,6%	-47,0%
Transferências Correntes	29 053 592	31,1%	30 757 905	30,8%	5,9%	31 953 898	28,2%	3,9%	33 081 461	29,9%	3,5%
Vendas de Bens e Prestações de Serviços	1 404 278	1,5%	1 961 835	2,0%	39,7%	2 052 332	1,8%	4,6%	1 159 000	1,0%	-43,5%
Outras Receitas Correntes	91 303	0,1%	369 239	0,4%	304,4%	233 452	0,2%	-36,8%	74 942	0,1%	-67,9%
<b>Total da Receita de Capital</b>	<b>9 038 003</b>	<b>9,6%</b>	<b>12 968 982</b>	<b>13,0%</b>	<b>43,5%</b>	<b>17 109 194</b>	<b>15,1%</b>	<b>31,9%</b>	<b>17 377 023</b>	<b>15,7%</b>	<b>1,6%</b>
Vendas de Bens de Investimento	14 972	0,0%	36 523	0,0%	143,9%	42 428	0,0%	16,2%	413 798	0,4%	875,3%
Transferências de Capital	4 002 496	4,3%	7 850 409	7,9%	96,1%	4 608 709	4,1%	-41,3%	7 280 507	6,6%	58,0%
Ativos Financeiros	82 050	0,1%	82 050	0,1%	-	82 050	0,1%	-	82 050	0,1%	-
Passivos Financeiros	4 900 000	5,2%	5 000 000	5,0%	2,0%	12 376 007	10,9%	147,5%	9 600 669	8,7%	-22,4%
Outras Receitas de Capital	38 485	0,0%	0	0,0%	0,0%	0	0,0%	0,0%	0	0,0%	0,0%
<b>Total das Receitas s/ Reposições</b>	<b>90 938 779</b>		<b>99 690 309</b>		<b>9,6%</b>	<b>113 276 438</b>		<b>13,6%</b>	<b>110 484 303</b>		<b>-2,5%</b>
Reposições não abatidas nos pagamentos	74 990	0,1%	6 172	0,0%	-91,8%	19 058	0,0%	0,0%	10 317	0,0%	0,0%
<b>Total das Receitas</b>	<b>91 013 769</b>		<b>99 696 482</b>		<b>9,5%</b>	<b>113 295 496</b>		<b>13,6%</b>	<b>110 494 620</b>		<b>-2,5%</b>
Saldo da Gerência Anterior	2 363 091	2,5%	28 533	0,0%	-98,8%	24 156	0,0%	-15,3%	84 532	0,1%	249,9%
<b>TOTAL GERAL</b>	<b>93 376 860</b>	<b>100%</b>	<b>99 725 015</b>	<b>100%</b>	<b>6,8%</b>	<b>113 319 652</b>	<b>100%</b>	<b>13,6%</b>	<b>110 579 152</b>	<b>100%</b>	<b>-2,4%</b>

Quadro 14 - Evolução das Receitas (2017 - 2020)

### 5.1.2. Grau de Execução da Receita

A taxa de execução do orçamento da receita do Município de Braga alcançou, em 2020, os **85,7%**, tendo sido arrecadado o montante de **110,6** dos **128,9** milhões de euros orçamentados.

Analisando separadamente as componentes **corrente** e de **capital**, verificamos que se atingiram taxas de execução de **87%** e **79,9%**, respetivamente. Deste modo, o desvio da arrecadação, face à previsão é de 13,9M€ na receita corrente e de 4,4M€ na componente de capital.

No que concerne ao desvio da **receita corrente** supramencionado, importa mencionar que é essencialmente resultante do comportamento da rubrica de **rendimentos de propriedade**, a qual regista uma execução inferior a 20%, por via do não recebimento dos direitos sobre os dividendos resultantes da participação em 51% na empresa municipal AGERE, EM, bem com a rubrica de aquisição de bens e prestações de serviços, que regista uma execução de 72%, consequência direta dos efeitos da pandemia que obrigou a medidas limitativas da circulação de pessoas, no encerramento ou limitação do funcionamento de alguns estabelecimentos ou atividades, e por conseguinte diminuindo os serviços de estacionamento, piscinas, eventos culturais, etc.

Esta situação é contrária à generalidade das rubricas do orçamento da receita corrente, apresenta taxas de execução bastante satisfatórias, sendo de salientar os **impostos diretos** (103,8%), as **taxas, multas e outras penalidades** (86,7%) e a rubrica das **transferências correntes** (93,6%). Este grau de execução da receita evidencia os critérios de rigor utilizados aquando da elaboração dos instrumentos previsionais e devidamente explanados no documento de apoio ao Orçamento e Grandes Opções do Plano para este exercício. Deve, de igual modo, ser tido em consideração que, o ano de 2020, ficou marcado pela resposta municipal à situação de emergência sanitária, provocada pela Covid-19. Assim, foram adotadas políticas de isenção de taxas e alargamento dos normais prazos de recebimento, por forma a acomodar uma resposta cabal aos munícipes e ao tecido empresarial.

Já no que diz respeito à componente de **capital**, a principal causa do desvio apresentado prende-se com a execução abaixo do previsto das receitas provenientes da comparticipação comunitária de projetos cofinanciados.

DESIGNAÇÃO	Orçamento		Liquidado		Executado		Desvio	Taxa de Execução
	Valor	%	Valor	%	Valor	%		
<b>RECEITA CORRENTE</b>	<b>107 054 193</b>	<b>82,99%</b>	<b>95 668 312</b>	<b>84,34%</b>	<b>93 107 280</b>	<b>84,20%</b>	<b>-13 946 913</b>	<b>86,97%</b>
Impostos Diretos	49 206 000	38,15%	51 074 538	45,03%	51 074 538	46,19%	1 868 538	103,80%
Taxas, Multas e Outras Penalidades	5 534 000	4,29%	5 198 540	4,58%	4 795 447	4,34%	-738 553	86,65%
Rendimentos de Propriedade	14 860 000	11,52%	2 852 225	2,51%	2 921 892	2,64%	-11 938 108	19,66%
Transferências Correntes	35 334 266	27,39%	35 144 343	30,98%	33 081 461	29,92%	-2 252 805	93,62%
Vendas de Bens e Prestações de Serviços	1 755 927	1,36%	1 331 559	1,17%	1 159 000	1,05%	-596 927	66,01%
Outras Receitas Correntes	364 000	0,28%	67 106	0,06%	74 942	0,07%	-289 058	20,59%
<b>RECEITA DE CAPITAL</b>	<b>21 857 119</b>	<b>17,01%</b>	<b>17 674 717</b>	<b>15,66%</b>	<b>17 471 872</b>	<b>15,80%</b>	<b>-4 385 247</b>	<b>79,94%</b>
Vendas de Bens de Investimento	42 000	0,03%	446 252	0,39%	413 798	0,37%	371 798	985,23%
Transferências de Capital	11 285 069	8,75%	7 280 507	6,42%	7 280 507	6,58%	-4 004 562	64,51%
Ativos Financeiros	82 050	0,06%	82 050	0,07%	82 050	0,07%	0,04	100,00%
Passivos Financeiros	10 428 000	8,08%	9 855 591	8,69%	9 600 669	8,68%	-827 331	92,07%
Outras Receitas Capital	10 000	0,01%	0	0,00%	0	0,00%	-10 000	0,00%
Reposição não abatidas nos pagamentos	10 000	0,01%	10 317	0,01%	10 317	0,01%	316,83	103,17%
<b>Saldo da Gerência Anterior</b>	<b>84 532</b>	<b>0,07%</b>	<b>84 532</b>	<b>0,07%</b>	<b>84 532</b>	<b>0,08%</b>	<b>0,44</b>	<b>100,00%</b>
<b>TOTAL GERAL</b>	<b>128 995 844</b>	<b>100,00%</b>	<b>113 427 561</b>	<b>100,00%</b>	<b>110 579 152</b>	<b>100,00%</b>	<b>-18 416 692</b>	<b>85,72%</b>

Quadro 15 - Execução da receita por classificação económica

### 5.1.3. Receita Corrente

#### 5.1.3.1. Estrutura e Execução das Receitas Correntes

A observação dos quadros abaixo permite-nos analisar a estrutura e execução da receita corrente.

DESIGNAÇÃO	Orçamento		Liquidado		Executado		Desvio	Taxa de Execução
	Valor	%	Valor	%	Valor	%		
<b>RECEITA CORRENTE</b>	<b>107 054 193</b>	<b>100,00%</b>	<b>95 668 312</b>	<b>100,00%</b>	<b>93 107 280</b>	<b>100,00%</b>	<b>-13 946 913</b>	<b>86,97%</b>
Impostos Diretos	49 206 000	45,96%	51 074 538	53,39%	51 074 538	54,86%	1 868 538	103,80%
Taxas, Multas e Outras Penalidades	5 534 000	5,17%	5 198 540	5,43%	4 795 447	5,15%	-738 553	86,65%
Rendimentos de Propriedade	14 860 000	13,88%	2 852 225	2,98%	2 921 892	3,14%	-11 938 108	19,66%
Transferências Correntes	35 334 266	33,01%	35 144 343	36,74%	33 081 461	35,53%	-2 252 805	93,62%
Vendas de Bens e Prestações de Serviços	1 755 927	1,64%	1 331 559	1,39%	1 159 000	1,24%	-596 927	66,01%
Outras Receitas Correntes	364 000	0,34%	67 106	0,07%	74 942	0,08%	-289 058	20,59%

Quadro 16 - Estrutura das Receitas Correntes

Os **Impostos Diretos** representam a maior parcela da receita corrente, com um peso relativo de **54,9%**, e totalizando **51,1 milhões de euros**. Destes, 24,9M€ foram cobrados em sede de Imposto Municipal s/ Imóveis e 13,6M€ respeitantes a Imposto Municipal s/ Transmissões Onerosas de Imóveis, apresentando taxas de execução de 100,8% e 100,7%, respetivamente. Já as **Taxas, Multas e Outras Penalidades** geraram uma receita de **4,8 milhões de euros**, inferior ao orçado em 739 mil euros (como consequência da implementação de políticas de isenção de taxas).

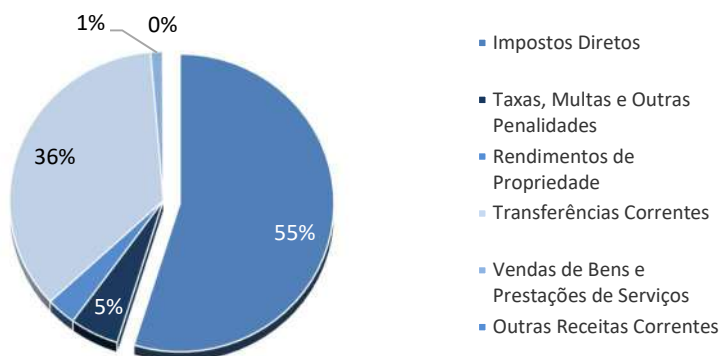




Figura 4 – Estrutura das receitas correntes

Em linha com o verificado em exercícios anteriores, os **Impostos Diretos** e as **Transferências** representam **90,4%** das receitas correntes do município.

Com uma cobrança total de 55,9 milhões de euros, em 2020, o agregado das **Receitas Fiscais** significa mais de metade das receitas correntes (60%).

Em síntese, da **evolução** dos principais grupos da receita corrente destaca-se:

- i) o crescimento das rubricas de **Impostos Diretos** e das **Transferências Correntes**. Trajetória esta consistente ao longo do quadriénio em análise.
- ii) a variação desfavorável dos **rendimentos de propriedade**, no último exercício do quadriénio em análise;
- iii) por fim, mas não menos importante, o decréscimo da **venda de bens e prestações de serviços**, particularmente mais evidente no último exercício e que deriva da situação pandémica atualmente vivida.

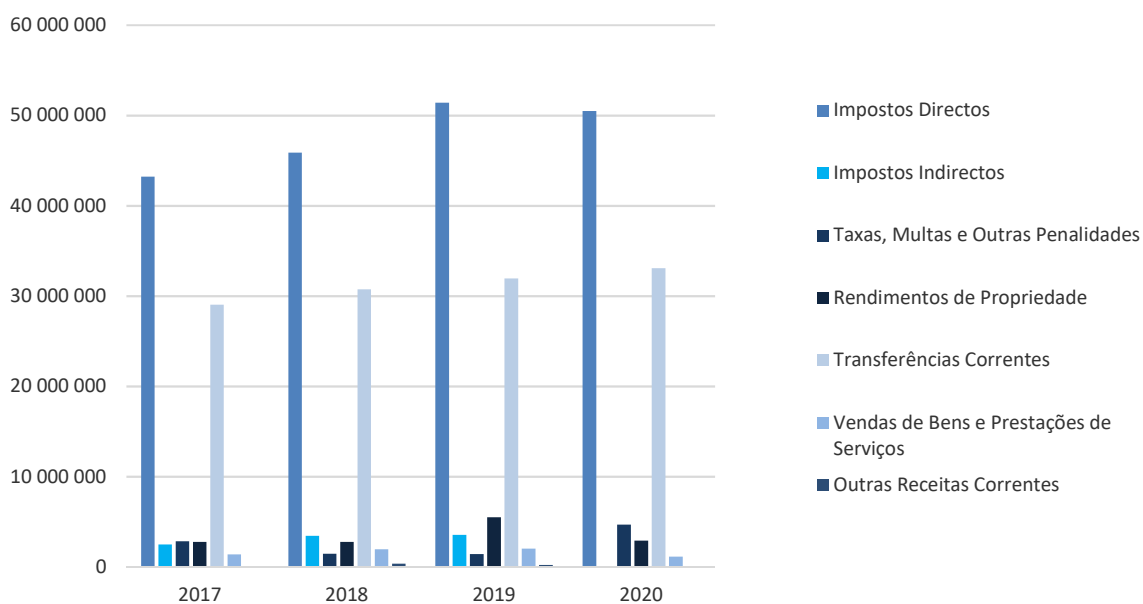


Figura 5 - Evolução da Receitas Correntes (2017 – 2020)

---

Em 2020, a receita corrente mantém-se como principal fonte de recursos municipais, assegurando a manutenção da capacidade de autofinanciamento do município. O excedente desta receita foi totalmente aplicado no investimento municipal, conforme referido anteriormente no ponto sobre o equilíbrio orçamental.

### 5.1.3.2. Receitas Fiscais

As **receitas fiscais** que, como já se referiu anteriormente, representam 60% do total das receitas correntes, serão em seguida alvo de uma análise mais detalhada.

Descrição	2019		2020		Variação	
	Valor	%	Valor	%	valor	%
<b>Impostos diretos</b>	<b>51 412 056</b>	<b>91,1%</b>	<b>51 074 538</b>	<b>91,4%</b>	<b>-337 517</b>	<b>-0,7%</b>
Imposto municipal sobre imóveis	24 332 211	43,1%	24 994 293	44,7%	662 081	2,7%
Imposto único de circulação	5 034 843	8,9%	5 175 540	9,3%	140 698	2,8%
Imposto municipal s/transmissões imóveis	15 719 046	27,9%	13 600 185	24,3%	-2 118 861	-13,5%
Derrama	6 325 653	11,2%	7 304 521	13,1%	978 867	15,5%
Impostos abolidos	302	0,0%	0	0,0%	-302	-100,0%
<b>Taxas, multas e outras penalidades</b>	<b>5 000 755</b>	<b>8,9%</b>	<b>4 795 447</b>	<b>8,6%</b>	<b>-205 308</b>	<b>-4,1%</b>
Mercados e feiras	39 420	0,1%	12 886	0,0%	-26 534	-67,3%
Loteamentos e obras	2 860 818	5,1%	3 018 186	5,4%	157 368	5,5%
Ocupação da via pública	1 027 189	1,8%	683 509	1,2%	-343 680	-33,5%
Publicidade	293 535	0,5%	249 337	0,4%	-44 198	-15,1%
Outros	593 728	1,1%	644 249	1,2%	50 521	8,5%
Juros de mora	102 038	0,2%	88 501	0,2%	-13 537	-13,3%
Juros compensatórios	22 343	0,0%	28 965	0,1%	6 622	29,6%
Coimas e penalidades por contra-ordenação	46 259	0,1%	66 461	0,1%	20 202	43,7%
Multas e penalidades diversas	15 425	0,0%	3 354	0,0%	-12 071	-78,3%
<b>Total das receitas fiscais</b>	<b>56 412 810</b>	<b>100,0%</b>	<b>55 869 985</b>	<b>100,0%</b>	<b>-542 825</b>	<b>-1,0%</b>

Quadro 17 – Evolução das receitas fiscais

Em 2020, o valor arrecadado das **receitas fiscais** (55,9M€) é superior ao orçamentado (54,7M€) em 1,1 milhões, cujas razões se detalham abaixo:

- i) O aumento generalizado dos **impostos diretos**, como resultado da dinamização da atividade económica do exercício de 2019, resultando num total arrecadado de **51,1** milhões de euros, assim distribuídos: Imposto Municipal sobre Imóveis (25M€), Imposto Municipal sobre Transmissões Onerosas de Imóveis (IMT) (13,6M€), Derrama (7,3M€) e Imposto Único de Circulação (5,2M€).
- ii) a evolução negativa das **Taxas, Multas e Outras Penalidades** em 4,1%, ou seja, 205 mil euros (implementação da política de isenções).

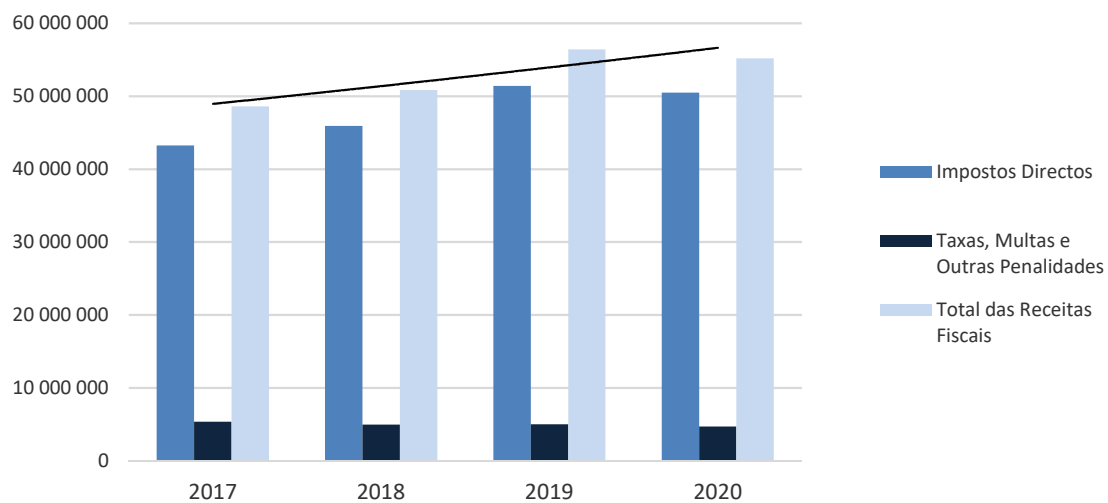


Figura 6 - Estrutura e evolução das receitas fiscais

#### 5.1.4. Receita de Capital

A Receita de Capital totalizou, em 2020, **17,4 milhões de euros**, o que corresponde a **15,7%** da receita total.

O grau de realização das receitas de capital foi de **79,5%**, representado face ao valor previsto um desvio de 4,5 milhões de euros. Para tal, contribui a arrecadação deficitária das **Transferências de Capital**, com consequência da reduzida execução das obras realizadas no âmbito de fundos comunitários.

Estas transferências registaram uma taxa de execução de 64,5%, o que significa em termos absolutos a arrecadação de 7,3 milhões de euros, dos quais 5,3M€ correspondem à comparticipação do quadro comunitário “Portugal 2020”.

Ao nível dos **passivos financeiros**, em 2020, foram utilizados 9,6 milhões de euros sendo 1,8 milhões de euros provenientes do contrato de empréstimo para custear diversos projetos executados no âmbito do Plano Plurianual de Investimentos, bem como outro financiamento de igual montante, contraído junto do Banco Europeu de Investimento. O detalhe destes projetos será explorado no ponto sobre as Grandes Opções do Plano deste relatório. No decorrer do exercício de 2020, e com o objetivo de minimizar as flutuações de tesouraria foi utilizado financiamento bancário de curto prazo, no valor de 6 milhões de euros.

DESIGNAÇÃO	Orçamento		Liquidado		Executado		Desvio	Taxa de Execução
	Valor	%	Valor	%	Valor	%		
<b>RECEITA DE CAPITAL</b>	<b>21 847 119</b>	<b>100,00%</b>	<b>17 664 400</b>	<b>100,00%</b>	<b>17 377 023</b>	<b>100,00%</b>	<b>-4 470 096</b>	<b>79,54%</b>
Vendas de Bens de Investimento	42 000	0,19%	446 252	2,53%	413 798	2,38%	371 798	985,23%
Transferências de Capital	11 285 069	51,65%	7 280 507	41,22%	7 280 507	41,90%	-4 004 562	64,51%
Ativos Financeiros	82 050	0,38%	82 050	0,46%	82 050	0,47%	0,04	100,00%
Passivos Financeiros	10 428 000	47,73%	9 855 591	55,79%	9 600 669	55,25%	-827 331	92,07%
Outras Receitas Capital	10 000	0,05%	0	0,00%	0	0,00%	-10 000	0,00%

Quadro 18 - Estrutura e execução das receitas de capital

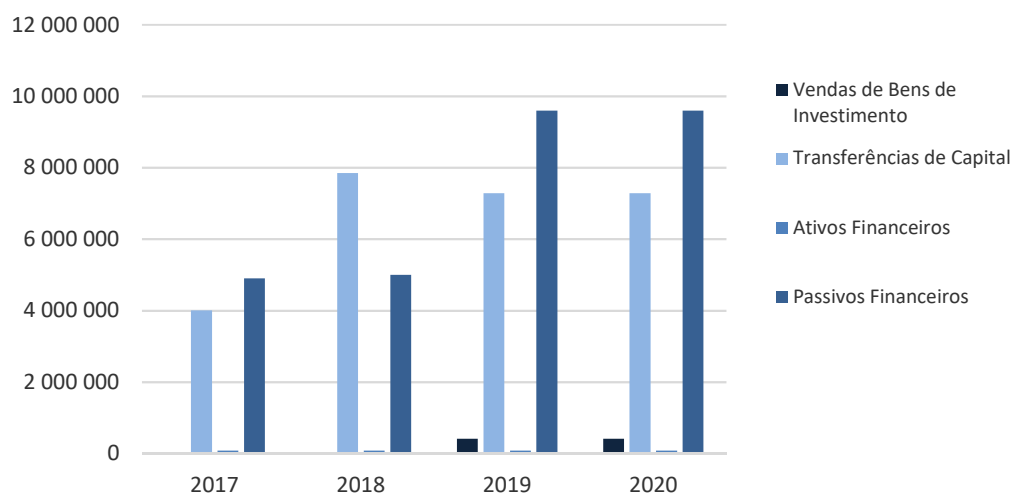


Figura 7 - Estrutura e evolução das receitas de capital

## 5.2. EXECUÇÃO ORÇAMENTAL DA DESPESA

Avançando na análise para a execução da despesa por económica, procederemos à comparação dos valores inscritos no orçamento final com a despesa paga, de forma a aferirmos os valores de execução das várias componentes da despesa.

Faremos também um estudo da evolução das despesas ao longo dos últimos quatro anos, bem como da sua estrutura. Será dado igualmente destaque às despesas afetas ao Plano Plurianual de Investimentos, analisando-as e relacionando-as com as atividades municipais.

### 5.2.1. Estrutura e Execução da Despesa

O total de despesa global paga em 2020 ascendeu a **109,7 milhões de euros**, apresentando uma taxa de execução de **85,1%**.

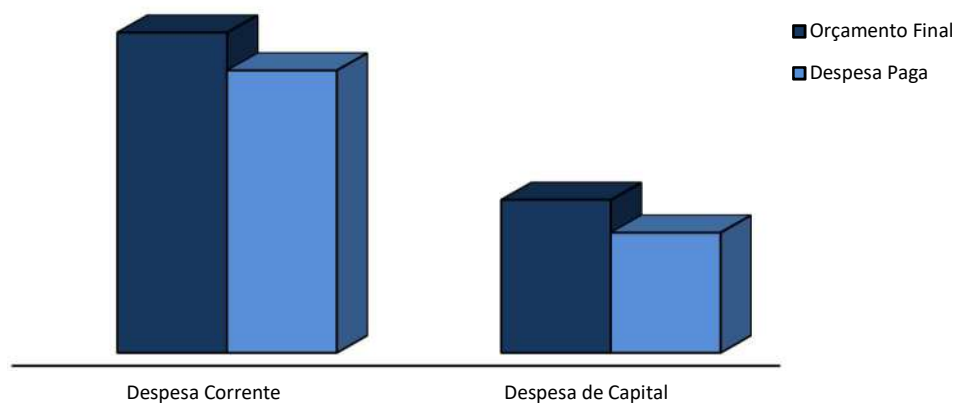


Figura 8 – Orçamento final *versus* Despesa paga

Comparando com o ano transato, a despesa global paga diminuiu 3,1%, o que em termos absolutos significa um decréscimo de **3,5 milhões de euros**.

Quanto à estrutura do orçamento executado da despesa, verificamos que a **Despesa Corrente** tem um peso relativo de **70,2%**, totalizando **77 milhões de euros**, e a **Despesa de Capital**, com um total pago de **32,7 milhões de euros**, representa **29,8%** dos valores pagos.

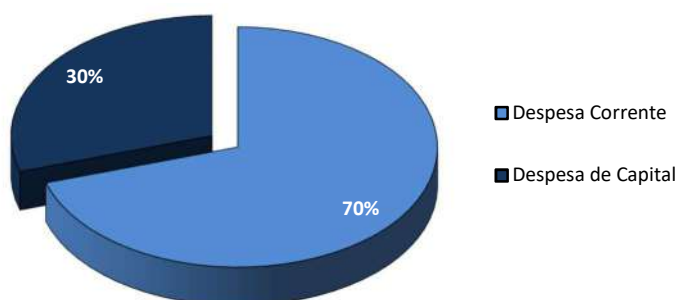


Figura 9 – Estrutura das despesas pagas

Relativamente ao nível de execução face ao orçamento final, verificamos uma taxa de execução das despesas correntes de **88,2%**, enquanto as despesas de capital atingiram os **78,5%**.

(un.: euros)

COD.	DESIGNAÇÃO	Orçamento Final Valor	%	Despesa Paga Valor	%	Desvio	Taxa de Execução
<b>DESPESA CORRENTE</b>		<b>87 353 815</b>	<b>67,7%</b>	<b>77 005 686</b>	<b>70,2%</b>	<b>-10 348 129</b>	<b>88,2%</b>
01	Despesas com Pessoal	32 094 260	24,9%	31 406 523	28,6%	-687 737	97,9%
02	Aquisição de Bens e Serviços	30 305 210	23,5%	22 147 593	20,2%	-8 157 617	73,1%
03	Encargos Correntes da Dívida	145 500	0,1%	78 567	0,1%	-66 933	54,0%
04	Transferências Correntes	23 502 845	18,2%	22 101 832	20,1%	-1 401 013	94,0%
05	Subsídios	83 000	0,1%	82 532	0,1%	-468	99,4%
06	Outras Despesas Correntes	1 223 000	0,9%	1 188 639	1,1%	-34 361	97,2%
<b>DESPESA DE CAPITAL</b>		<b>41 642 029</b>	<b>32,3%</b>	<b>32 706 283</b>	<b>29,8%</b>	<b>-8 935 747</b>	<b>78,5%</b>
07	Aquisição de Bens de Investimento	24 292 952	18,8%	16 088 707	14,7%	-8 204 245	66,2%
08	Transferências de Capital	3 921 020	3,0%	3 396 565	3,1%	-524 455	86,6%
09	Ativos Financeiros	409 000	0,3%	278 249	0,3%	-130 751	68,0%
10	Passivos Financeiros	11 549 057	9,0%	11 547 761	10,5%	-1 296	100,0%
11	Outras despesas de capital	1 470 000	1,1%	1 395 000	1,3%	-75 000	94,9%
<b>TOTAL GERAL</b>		<b>128 995 844</b>	<b>100,00%</b>	<b>109 711 968</b>	<b>100,00%</b>	<b>-19 283 876</b>	<b>85,05%</b>

Quadro 19 - Estrutura e execução orçamental da despesa



### 5.2.2. Evolução da Despesa

Sumariamente, a execução do orçamento da despesa registou, por comparação com o período homólogo, uma diminuição de 3,5 milhões de euros (-3,1%), por via do decréscimo de 4,9% da despesa corrente (-3,9M€) e de um ligeiro acréscimo da despesa de capital (+415m€, isto é, +1,3%).

Procede-se, de seguida, à explicação das variações das principais rubricas da **despesa corrente**, por ordem da importância relativa na evolução verificada:

- i) **outras despesas correntes**, que apresentam uma variação negativa de 77,6% (-4,1M€).  
Para este comportamento contribuíram essencialmente a alteração de política de contabilização, por introdução do novo referencial contabilístico, das restituições de impostos e taxas cobradas que, em 2020, deixam de ser executadas como despesas municipais e passam a figurar na receita. Esta alteração representa, em 2019, cerca de 3,3M€.
- ii) **aquisições de bens e serviços**, com uma variação negativa de 2,7 milhões de euros (-11%).  
A evolução registada na figura abaixo reflete o carácter sui generis de 2020, profundamente marcado pelo contexto pandémico da Covid-19, que impediu a normal dinamização das atividades e iniciativas municipais nos domínios desportivo, cultural e educativo. Não obstante, registou-se a necessidade de execução desta tipologia de despesa para fazer face: i) à compra e distribuição de material de proteção individual, pelo universo de colaboradores municipais, bem como pelas mais variadas instituições de solidariedade social do concelho; ii) à realização de testes serológicos de deteção da doença SARS-COV2; iii) à locação de equipamento destinados ao abrigo e acompanhamento de doentes em franca situação de vulnerabilidade; iv) à compra de materiais de apoio pedagógico para a realização de aulas à distância, no 1.º ciclo de ensino; v) e, demais necessidades sentidas pela comunidade local.
- iii) **transferências correntes**, com um aumento de 1,9 milhões de euros (+9,3%), distribuídos da seguinte forma: empresas públicas municipais (+1,4M€); freguesias (-350m€); instituições sem fins lucrativos (+196m€). Também este agregado da despesa apresenta a maior execução financeira dos quatros anos em análise;

---

iv) **despesas com o pessoal**, que registam um aumento de 1 milhão de euros, ou seja, mais 3,5% que no período anterior. Este aumento fica a dever-se ao aumento do salário mínimo nacional, e respetivos encargos sociais, bem como ao pagamento da sentença condenatória relativa às horas extraordinárias do ano de 2016;

No que concerne à **despesa de capital**, será de realçar um ligeiro aumento de 415 mil euros, no exercício de 2020, consistente com o comportamento deste agregado de despesa no quadriénio em análise, como se demonstra no quadro abaixo.

(un.: euros)

COD.	DESIGNAÇÃO	2017			2018			2019			2020		
		Valor	Peso	Variação	Valor	Peso	Variação	Valor	Peso	Variação	Valor	Peso	Variação
	<b>Total da Despesa Corrente</b>	<b>66 092 028</b>	<b>70,8%</b>	<b>1,3%</b>	<b>66 834 682</b>	<b>67,0%</b>	<b>1,1%</b>	<b>80 944 224</b>	<b>71,5%</b>	<b>21,1%</b>	<b>77 005 686</b>	<b>70,2%</b>	<b>-4,9%</b>
01	Despesas com Pessoal	26 417 583	28,3%	6,6%	26 838 599	26,9%	1,6%	30 358 796	26,8%	13,1%	31 406 523	28,6%	3,5%
02	Aquisição de Bens e Serviços	20 569 398	22,0%	10,0%	20 705 012	20,8%	0,7%	24 874 924	22,0%	20,1%	22 147 593	20,2%	-11,0%
03	Encargos Correntes da Dívida	128 518	0,1%	-28,5%	74 372	0,1%	-42,1%	85 831	0,1%	15,4%	78 567	0,1%	-8,5%
04	Transferências Correntes	17 034 459	18,2%	-7,9%	16 221 251	16,3%	-4,8%	20 222 062	17,9%	24,7%	22 101 832	20,1%	9,3%
05	Subsídios	89 174	0,1%	-47,8%	35 603	0,0%	-60,1%	99 464	0,1%	179,4%	82 532	0,1%	-17,0%
06	Outras Despesas Correntes	1 852 896	2,0%	-36,7%	2 959 846	3,0%	59,7%	5 303 146	4,7%	79,2%	1 188 639	1,1%	-77,6%
	<b>Total da Despesa de Capital</b>	<b>27 256 299</b>	<b>29,2%</b>	<b>58,5%</b>	<b>32 866 176</b>	<b>32,8%</b>	<b>20,6%</b>	<b>32 290 895</b>	<b>28,5%</b>	<b>-1,8%</b>	<b>32 706 283</b>	<b>29,8%</b>	<b>1,3%</b>
07	Aquisição de Bens de Investimento	9 350 604	10,0%	163,4%	18 349 464	18,4%	96,2%	14 187 171	12,5%	-22,7%	16 088 707	14,7%	13,4%
08	Transferências de Capital	6 038 732	6,5%	118,2%	2 787 481	2,8%	-53,8%	2 672 189	2,4%	-4,1%	3 396 565	3,1%	27,1%
09	Ativos Financeiros	626 466	0,7%	12,6%	208 687	0,2%	-66,7%	347 811	0,3%	66,7%	278 249	0,3%	-20,0%
10	Passivos Financeiros	11 240 498	12,0%	8,9%	11 349 418	11,4%	1,0%	12 070 009	10,7%	6,3%	11 547 761	10,5%	-4,3%
11	Outras despesas de capital	0	0,0%	-	171 126	0,0%	0,0%	3 013 715	2,7%	-	1 395 000	1,3%	-
	<b>TOTAL GERAL</b>	<b>93 348 327</b>	<b>100%</b>	<b>13,2%</b>	<b>99 700 859</b>	<b>100%</b>	<b>6,8%</b>	<b>113 235 119</b>	<b>100%</b>	<b>13,6%</b>	<b>109 711 968</b>	<b>100%</b>	<b>-3,1%</b>

Quadro 20 - Evolução das despesas (2017 – 2020)

### 5.2.3. Despesa Corrente

Tal como mencionado anteriormente, a **Despesa Corrente** realizada ascendeu a 77 milhões de euros, apresentando uma diminuição de 4,9%, ou seja, menos 3,9 milhões de euros do que em 2019.

O grau de execução do orçamento das despesas correntes foi de **88,2%**, ficando 10,3 milhões de euros abaixo do orçado. Da análise do quadro infra, verificamos que as taxas de execução variam entre os 54% e os 99,4%.

COD.	DESIGNAÇÃO	Orçamento Final		Despesa Paga		Desvio	Taxa de Execução
		Valor	%	Valor	%		
	<b>DESPESA CORRENTE</b>						
01	Despesas com Pessoal	32 094 260	36,7%	31 406 523	40,8%	-687 737	97,9%
02	Aquisição de Bens e Serviços	30 305 210	34,7%	22 147 593	28,8%	-8 157 617	73,1%
03	Encargos Correntes da Dívida	145 500	0,2%	78 567	0,1%	-66 933	54,0%
04	Transferências Correntes	23 502 845	26,9%	22 101 832	28,7%	-1 401 013	94,0%
05	Subsídios	83 000	0,1%	82 532	0,1%	-468	99,4%
06	Outras Despesas Correntes	1 223 000	1,4%	1 188 639	1,5%	-34 361	97,2%
	<b>TOTAL</b>	<b>87 353 815</b>	<b>100,0%</b>	<b>77 005 686</b>	<b>100%</b>	<b>-10 348 129</b>	<b>88,2%</b>

Quadro 21 - Estrutura e execução orçamental da despesa corrente

As **Despesas com Pessoal** mantêm-se como a rubrica de despesa corrente com maior significado (40,8% das despesas correntes e 28,6% das despesas totais), apresentando um total pago de 31,4 milhões de euros.

As despesas com **Aquisição de Bens e Serviços** ascenderam a 22,1 milhões de euros, representando 28,8% das despesas correntes e 20,2% do total das despesas. Face ao orçamento final do exercício apresenta uma taxa de execução de 73,1%.

As **Transferências Correntes** ascenderam a 22,1 milhões de euros, distribuídos entre o **Setor Público Empresarial** (9,5M€), as **Freguesias** (5,6M€) e as **Instituições sem Fins Lucrativos** (4,5M€). Representam 28,7% das despesas correntes e 20,1% do total das despesas. De destacar ainda o valor pago às **Famílias** (1,4M€), respeitantes ao reembolso dos livros escolares e ao programa “Regime de Apoio Direto ao Arrendamento” (RADA).

Os **Encargos Correntes da Dívida** totalizaram **79** mil euros, menos 7 mil euros do que no ano anterior.

A rubrica **Subsídios**, com uma despesa total paga de 83 mil euros, desceu 17% relativamente a 2019.

Por fim, as **Outras Despesas Correntes** alcançaram uma execução de 1,2 milhões de euros, decorrentes essencialmente do acordo de dívida derivado do Ex-Fundo Fomento de Habitação, com a Caixa Geral de Depósitos.

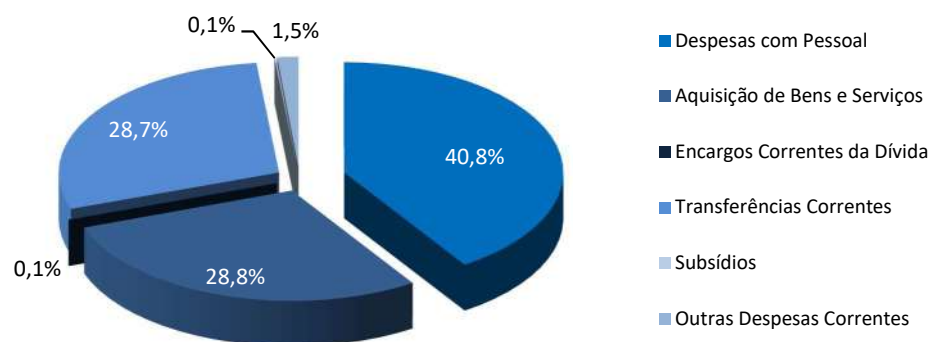


Figura 10 - Estrutura das despesas correntes

#### 5.2.4. Despesa de Capital

A partir da análise do quadro que se segue, constatamos que as **despesas de capital** atingiram os **32,7 milhões de euros**, resultando numa taxa de execução de **78,5%**.

DESIGNAÇÃO	Orçamento Final		Despesa Paga		Desvio	Taxa de Execução
	Valor	%	Valor	%		
Aquisição de Bens de Investimento	24 292 952	58,3%	16 088 707	49,2%	-8 204 245	66,2%
Transferências de Capital	3 921 020	9,4%	3 396 565	10,4%	-524 455	86,6%
Ativos Financeiros	409 000	1,0%	278 249	0,9%	-130 751	68,0%
Passivos Financeiros	11 549 057	27,7%	11 547 761	35,3%	-1 296	100,0%
Outras despesas de capital	1 470 000	3,5%	1 395 000	4,3%	-75 000	94,9%
<b>Total das despesas capital</b>	<b>41 642 029</b>	<b>100%</b>	<b>32 706 283</b>	<b>100%</b>	<b>-8 935 747</b>	<b>78,54%</b>

Quadro 22 - Estrutura e execução orçamental da despesa de capital

Assim, constatamos que todas as rubricas da componente de capital apresentam taxas de execução superiores a 65%. Em 2020, o capítulo de **Aquisição de Bens de Investimento** totaliza 16,1 milhões de euros. Os projetos que contribuíram para este grau de execução serão detalhados no ponto da Execução do Plano Plurianual de Investimentos.

As **Transferências de Capital**, com uma execução de 86,6%, totalizam 3,4 milhões de euros, inteiramente relacionados com as obras e melhoramentos efetuados nas freguesias através dos contratos interadministrativos e apoios financeiros.

As despesas com **Passivos Financeiros**, no valor de 11,5 milhões de euros, correspondem à amortização de empréstimos de médio e longo prazo (5,5 M€) e de curto prazo (6 M€). Esta rubrica é a segunda com maior peso nas despesas de capital, representando 35,3% do seu total.

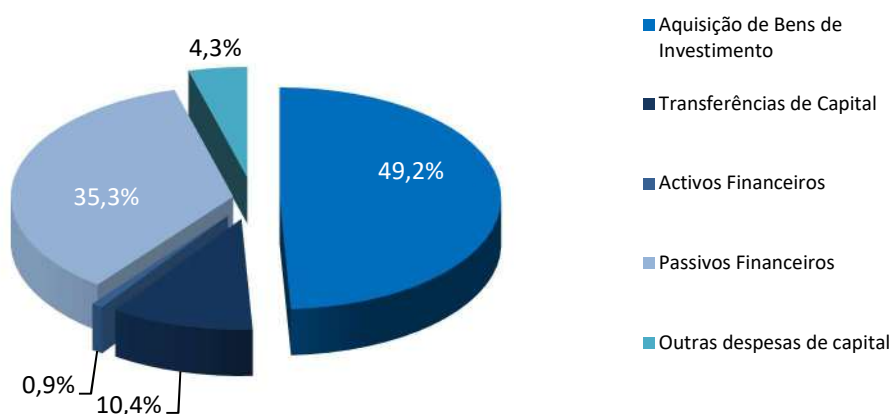


Figura 11 - Estrutura das despesas de capital

## 5.2.5. Grandes Opções do Plano

A estrutura e execução das Grandes Opções do Plano estão evidenciadas no quadro infra.

	Execução 2019			Execução 2020			Variação 2019/20		
	PPI	PAM	Total	PPI	PAM	Total	PPI	PAM	Total
<b>1 - FUNÇÕES GERAIS</b>	<b>1 573 202</b>	<b>2 458 402</b>	<b>4 031 604</b>	<b>928 565</b>	<b>3 152 394</b>	<b>4 080 959</b>	<b>-41,0%</b>	<b>28,2%</b>	<b>1,2%</b>
<b>1.1 - Serviços Gerais de Admin. Pública</b>	<b>1 531 566</b>	<b>2 401 764</b>	<b>3 933 330</b>	<b>738 710</b>	<b>2 883 986</b>	<b>3 622 696</b>	<b>-51,8%</b>	<b>20%</b>	<b>-8%</b>
1.1.1 - Administração Geral	1 531 566	2 401 764	3 933 330	738 710	2 883 986	3 622 696	-51,8%	20%	-8%
<b>1.2 - Segurança e Ordem Públicas</b>	<b>41 636</b>	<b>56 638</b>	<b>98 274</b>	<b>189 855</b>	<b>268 408</b>	<b>458 263</b>	<b>356,0%</b>	<b>374%</b>	<b>366%</b>
1.2.1 - Proteção Civil e Luta Contra Incêndios	40 986	53 932	94 918	185 676	240 059	425 735	353,0%	345%	349%
1.2.2 - Polícia Municipal	649	2 707	3 356	4 179	28 349	32 528	543,5%	947%	869%
<b>2 - FUNÇÕES SOCIAIS</b>	<b>11 080 435</b>	<b>28 133 151</b>	<b>39 213 586</b>	<b>13 577 892</b>	<b>26 769 448</b>	<b>40 347 340</b>	<b>22,5%</b>	<b>-4,8%</b>	<b>2,9%</b>
<b>2.1 - Educação</b>	<b>2 369 083</b>	<b>4 560 672</b>	<b>6 929 755</b>	<b>2 741 308</b>	<b>4 250 107</b>	<b>6 991 415</b>	<b>15,7%</b>	<b>-7%</b>	<b>1%</b>
2.1.1 - Ensino Não Superior	2 369 083	4 560 672	6 929 755	2 741 308	4 250 107	6 991 415	15,7%	-7%	1%
<b>2.2 - Saúde</b>	<b>0</b>	<b>201 113</b>	<b>201 113</b>	<b>0</b>	<b>241 725</b>	<b>241 725</b>	<b>0,0%</b>	<b>20%</b>	<b>20%</b>
2.2.0 - Saúde	0	201 113	201 113	0	241 725	241 725	0,0%	20%	20%
<b>2.3 - Segurança e Ação Sociais</b>	<b>0</b>	<b>7 960 832</b>	<b>7 960 832</b>	<b>0</b>	<b>9 910 325</b>	<b>9 910 325</b>	<b>0,0%</b>	<b>24%</b>	<b>24%</b>
2.3.2 - Ação Social	0	7 960 832	7 960 832	0	9 910 325	9 910 325	0,0%	24%	24%
<b>2.4 - Habitação e Serviços Coletivos</b>	<b>4 768 772</b>	<b>975 623</b>	<b>5 744 394</b>	<b>8 664 089</b>	<b>1 290 668</b>	<b>9 954 757</b>	<b>81,7%</b>	<b>32%</b>	<b>73%</b>
2.4.2 - Ordenamento do Território	4 562 586	623 171	5 185 757	8 477 011	1 103 791	9 580 802	85,8%	77%	85%
2.4.6 - Proteção do Meio Ambiente e Conserv. da Natureza	206 185	352 452	558 637	187 078	186 877	373 955	-9,3%	0%	-33%
<b>2.5 - Serviços Culturais, Recreativos e Religiosos</b>	<b>3 942 581</b>	<b>14 434 912</b>	<b>18 377 492</b>	<b>2 172 495</b>	<b>11 076 623</b>	<b>13 249 118</b>	<b>-44,9%</b>	<b>-23%</b>	<b>-28%</b>
2.5.1 - Cultura	57 190	4 853 938	4 911 129	121 155	4 158 253	4 279 408	0,0%	-14%	-13%
2.5.2 - Desporto, Recreio e Lazer	3 885 391	9 580 973	13 466 364	2 051 340	6 918 370	8 969 710	-47,2%	-28%	-33%
<b>3 - FUNÇÕES ECONÓMICAS</b>	<b>1 533 534</b>	<b>5 342 921</b>	<b>6 876 455</b>	<b>1 582 250</b>	<b>6 483 431</b>	<b>8 065 681</b>	<b>3,2%</b>	<b>21,3%</b>	<b>17,3%</b>
<b>3.3 - Transportes e Comunicações</b>	<b>1 533 534</b>	<b>5 342 921</b>	<b>6 876 455</b>	<b>1 582 250</b>	<b>6 483 431</b>	<b>8 065 681</b>	<b>3,2%</b>	<b>21%</b>	<b>17%</b>
3.2.0 - Indústria e Energia	66 985	4 128 057	4 195 042	98 844	4 669 180	4 768 024	47,6%	13%	14%
3.3.1 - Transportes Rodoviários	1 436 736	0	1 436 736	1 436 265	0	1 436 265	0,0%	-	0%
3.4.2 - Turismo	29 813	98 799	128 612	47 141	215 893	263 034	0,0%	0%	0%
3.5.0 - Outras Funções Económicas	0	1 116 064	1 116 064	0	1 598 358	1 598 358	0,0%	43%	43%
<b>4 - Outras Funções</b>	<b>0</b>	<b>6 032 283</b>	<b>6 032 283</b>	<b>0</b>	<b>8 265 369</b>	<b>8 265 369</b>	<b>0,0%</b>	<b>37,0%</b>	<b>37,0%</b>
4.1.0 - Operações da dívida autárquica	0	347 811	347 811	0	1 673 249	1 673 249	0,0%	381%	381%
4.2.0 - Transferências entre administrações	0	5 684 472	5 684 472	0	6 592 120	6 592 120	0,0%	16%	16%
<b>TOTAL DAS GOP's</b>	<b>14 187 171</b>	<b>41 966 758</b>	<b>56 153 929</b>	<b>16 088 707</b>	<b>44 670 642</b>	<b>60 759 349</b>	<b>13,4%</b>	<b>6,4%</b>	<b>8,2%</b>

Quadro 23 - Estrutura e execução das Grandes Opções do Plano

No ano 2020, as Grandes Opções do Plano apresentam um total executado de **60,8 milhões de euros** e uma **taxa de execução de 78,6%**, ficando acima da execução do ano anterior em cerca de 4,6 milhões de euros. Deste valor, **16,1 milhões de euros (26,5%)** foram canalizados para a execução do **Plano Plurianual de Investimentos**, e **44,7 milhões de euros (73,5%)** foram despendidos ao nível das **Atividades Mais Relevantes**.

A execução do **Plano Plurianual de Investimentos** que, em 2020, se situa **1,9 milhões de euros** acima do ano anterior, representa um investimento municipal de **16,1 milhões de euros**. Esta variação resulta da conclusão, em 2020, de diversos investimentos estruturantes para o desenvolvimento do concelho, tais como: a Requalificação da Escola Secundária de Maximinos, a Eliminação das Barreiras Urbanísticas e Arquitetónicas e a Requalificação e Reabilitação do Mercado Municipal. No que concerne às **Atividades Mais Relevantes**, o valor despendido em 2020 é **superior em 2,7 milhões de euros**, quando comparado com o anterior período homólogo.

Procurando detalhar a execução ao nível das **Grandes Opções do Plano**, constatamos que as **Funções Gerais** representam 6,7% do total despendido, com uma execução de 4,1 milhões de euros. Em comparação com o ano transato, podemos verificar que este agregado funcional apresentou uma execução superior em cerca de 49 mil euros. Este agrupamento inclui essencialmente investimentos tendentes à concretização da modernização administrativa e funcional da administração autárquica, tais como conservação dos edifícios municipais, *hardware*, *software*, equipamento básico, administrativo e de transporte, bem como ao nível da Proteção Civil e Polícia Municipal.

As **Funções Sociais** representam uma execução de **40,3 milhões de euros**, encontrando-se aqui concentrada a maior proporção dos investimentos do município, já que representam **66,4% das GOP**, com especial destaque para a concretização dos seguintes objetivos:

- i) **Educação**, com um investimento total de **7 milhões de euros**, contabiliza um ligeiro acréscimo de 62 mil euros, fruto da concretização de obras de melhoramento do parque escolar existente (2,6M€) e respetivo apetrechamento em termos de mobiliário e equipamento tecnológico. Para além destes investimentos, é importante sublinhar a despesa associada ao desenvolvimento da atividade educativa, tais como: refeições escolares (3M€), transferências no âmbito do enriquecimento curricular (615 mil euros) e apoio no transporte das atividades educativas (177 mil euros).
- ii) **Ação Social**, compreende um valor despendido na ordem dos **9,9 milhões de euros** e engloba as seguintes iniciativas: i) Regime de Apoio ao Arrendamento (561 mil euros); ii) Manuais e materiais escolares (371 mil euros); iii) Transferências para instituições de caráter social (471 mil euros); iv) e, os Contratos-Programa com as empresas municipais TUB, EM e Bragahabit, EM (7,7 milhões de euros).



iii) **Habitação e Serviços Coletivos**, responsável por 16,4% do valor das GOP's, foram executados **10 milhões de euros**, onde se incluem projetos como Eliminação das Barreiras Urbanísticas e Arquitetónicas (2,7M€), Requalificação do Mercado Municipal (5M€), Instalação do Mercado Municipal Provisório (750m€), Aquisição de Terrenos para o Eco-Parque das Sete Fontes (246m€) e School Bus (185m€). Face ano anterior, regista-se neste objetivo setorial uma diminuição de 3,9 milhões de euros.

iv) **Serviços Culturais, Recreativos e Desportivos**, que apresentam uma execução de 21,8%, incorpora investimentos que totalizam **13,2 milhões de euros**, inferior em 5,1 milhões de euros face a 2019, assim distribuídos:

- Ao nível do investimento, a execução dos seguintes projetos: Centro Europeu da Juventude/Pousada da Juventude e respetivos equipamentos (957m€), Complexo das Piscinas Municipais da Rodovia (334m€), Reabilitação do Eixo Desportivo da Rodovia (212m€), Reabilitação do Parque Infantil de São Vitor (145m€) e de São Lázaro (166m€) e Ínsula das Carvalheiras (121m€).

- Ao nível corrente, a concretização das seguintes atividades: 1) **concretização do programa cultural**, no montante de 4,2 milhões de euros, 2) **concretização do programa de desenvolvimento desportivo** no montante de 6,9 milhões de euros. Este programa setorial, inclui ainda cerca de 4 milhões de euros relacionados com os arrendamentos dos vários equipamentos desportivos no âmbito da parceria estabelecida com a SGEB.

As **Funções Económicas**, no exercício de 2020, totalizam **8,1 milhões de euros**, representando cerca de 13,2% das GOP's, sustentado nos seguintes objetivos:

i) **Industria e Energia** que compreende um montante de 4,8 milhões de euros (iluminação pública e encargos com as instalações).

ii) **Transportes Rodoviários**, no valor de 1,4 milhões de euros, com especial destaque para a remodelação e conservação de caminhos e muros de suporte (670m€), reabilitação do aqueduto de acesso à Avenida Robert Smith e à Avenida Frei Bartolomeu dos Mártires (271m€) e Repavimentação da Avenida do Estádio (198m€), entre outros investimentos menos relevantes financeiramente.

iii) **Outras Funções Económicas**, que inclui o programa de dinamização e promoção da atividade económica (contrato programa com a empresa municipal IB, EM) e o programa de dinamização do comércio local, totalizam um gasto de **1,6 milhões de euros**.

Por fim, o objetivo **Outras Funções**, que compreende as transferências entre administrações/freguesias, no exercício de 2020, totalizam **8,3 milhões de euros**, representando cerca de 13,6% das GOP's e um aumento face a 2019, de 2,2 milhões de euros.

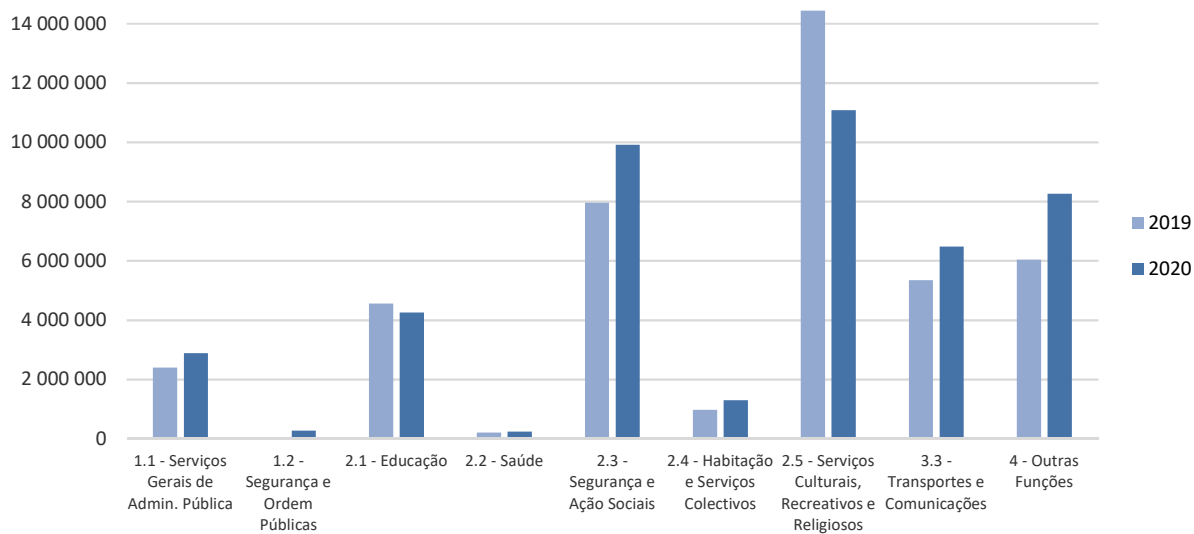


Figura 12 – Evolução da execução das Atividade Mais Relevantes

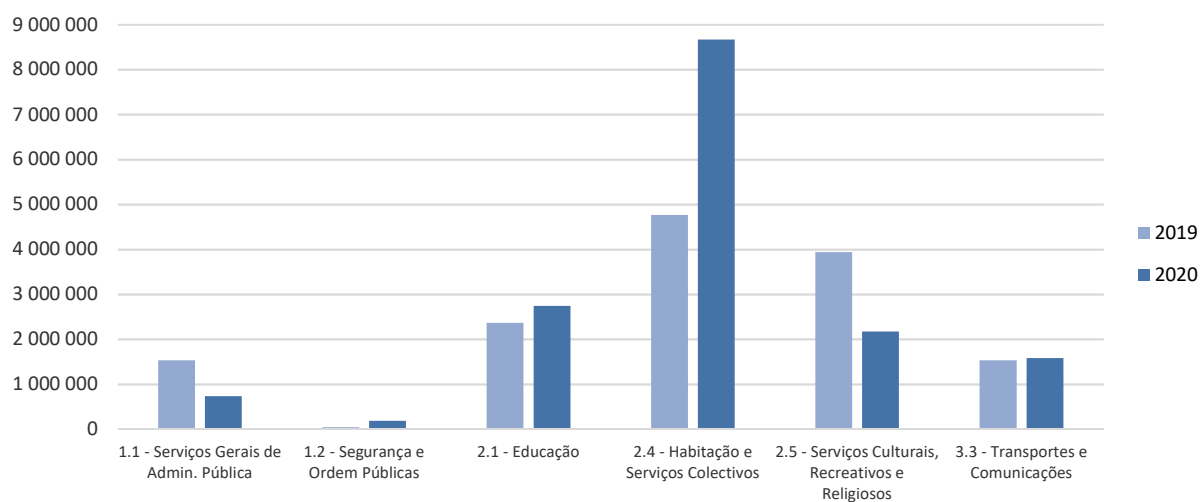


Figura 13– Evolução da execução do Plano Plurianual de Investimentos

## 6. DESEMPENHO ECONÓMICO-FINANCEIRO

### 6.1. ANÁLISE DA ESTRUTURA DO BALANÇO

As demonstrações financeiras e demais elementos de prestações de contas relativos ao exercício de 2020 foram preparados de acordo com o novo referencial contabilístico – SNC-AP. Trata-se de um processo tecnicamente complexo, contínuo, que exigirá tempo para que seja possível consolidar os novos princípios e conceitos, e desta feita os efeitos relativos aos ajustamentos de transição perdurarão seguramente ainda no exercício de 2021. Também no que se refere à contabilidade de gestão, persistem ainda limitações quanto ao cumprimento de todos os requisitos previstos na NCP 27, o que prejudica a qualidade e nível de detalhe das divulgações incluídas no Relatório de Gestão/Atividades, numa perspetiva analítica.

Assim, o quadro abaixo reflete a estrutura e a evolução patrimonial deste município nos exercícios de 2019 e 2020. De referir ainda que os valores inscritos na coluna de 2019, resulta da aplicação de um referencial de conversão de contas entre o POCAL e o SNC-AP, e desta feita, em algumas rubricas pode não ser possível aplicar o princípio da comparabilidade.

O **Ativo Líquido** apresenta um valor de 603 milhões de euros no final de 2020. Comparando com o registado no final do exercício anterior (589 M€), verificamos que houve um aumento de 14 milhões de euros, ou seja, de 2 pontos percentuais.

Neste âmbito, realça-se o comportamento das **participações financeiras** que apresenta uma variação positiva de 11 pontos percentuais, representando em termos absolutos 6,2 milhões de euros. Este acréscimo reflete a atualização das participações financeiras superiores a 40%, de acordo com o método de equivalência patrimonial. Refira-se ainda o comportamento observado na rubrica de **ativos fixos tangíveis** que, em 2020, vê o seu valor absoluto aumentado em 5,6 milhões de euros, fruto do investimento executado no decorrer no exercício e preconizado no PPI e melhor evidenciado no ponto anterior deste relatório, bem como, pelo reconhecimento de imóveis cedidos ao domínio público e privado municipais, por via de processos de loteamento e obras particulares.

Descrição	01/01/2020		2020		Variação	
	Valor	%	Valor	%	Valor	%
Ativo fixos tangíveis	474 150 671	80%	479 772 397	79,6%	5 621 726	1%
Ativo fixos intangíveis	338 606	0%	244 598	0,0%	-94 009	-28%
Propriedades de investimento	26 875	0%	0	0,0%	-26 875	-100%
Participações financeiras	58 668 842	10%	64 937 421	10,8%	6 268 579	11%
Outros ativos financeiros	0	0%	0	0,0%	0	-
Inventários	456 458	0%	444 478	0,1%	-11 980	-3%
Devedores por transf./as e subsídios não reemb.	0	0%	1 421 089	0,2%	1 421 089	-
Clientes, contribuintes e utentes	100 519	0%	168 440	0,0%	67 921	68%
Estado e outros entes públicos	6 986	0%	13	0,0%	-6 973	-100%
Outras contas a receber	50 593 696	9%	50 863 972	8,4%	270 275	1%
Diferimentos	2 179 547	0%	2 181 976	0,4%	2 429	0%
Caixa e depósitos	2 718 884	0%	2 848 198	0,5%	129 314	5%
<b>ATIVO TOTAL</b>	<b>589 241 085</b>	<b>100%</b>	<b>602 882 583</b>	<b>100%</b>	<b>13 641 498</b>	<b>2%</b>
Património/Capital	191 586 081	37%	192 159 694	35,8%	573 613	0%
Reservas	8 853 935	2%	9 279 577	1,7%	425 642	5%
Resultados transitados	201 030 904	38%	206 116 635	38,4%	5 085 731	3%
Ajustamentos em ativos financeiros	13 583 957	3%	18 982 794	3,5%	5 398 837	40%
Outras variações no património líquido	99 178 437	19%	108 685 923	20,2%	9 507 486	10%
Resultado líquido do período	8 512 846	2%	2 192 876	0,4%	-6 319 970	-74%
<b>PATRIMÓNIO LÍQUIDO TOTAL</b>	<b>522 746 159</b>	<b>100%</b>	<b>537 417 499</b>	<b>100%</b>	<b>14 671 339</b>	<b>3%</b>
Provisões	7 415 987	11,15%	10 175 089	15,54%	2 759 102	37%
Financiamentos obtidos - não corrente	20 704 354	31,14%	18 041 951	27,56%	-2 662 404	-13%
Fornecedores de investimento - não corrente	0	0,00%	0	0,00%	0	-
Outras contas a pagar - não corrente	1 774 938	2,67%	1 920 589	2,93%	145 651	8%
Credores por transf./as e subsídios não reemb.	57 851	0,09%	45 328	0,07%	-12 523	-22%
Fornecedores - corrente	7 916 920	11,91%	9 693 872	14,81%	1 776 952	22%
Adiantamento de clientes, contribuintes e utentes	0	0,00%	291 600	0,45%	291 600	-
Estado e outros entes públicos	352 443	0,53%	370 077	0,57%	17 634	5%
Financiamentos obtidos - corrente	6 321 642	9,51%	6 496 109	9,92%	174 467	3%
Fornecedores de investimento - corrente	5 611 112	8,44%	5 502 894	8,41%	-108 219	-2%
Outras contas a pagar - corrente	13 638 633	20,51%	10 339 629	15,79%	-3 299 005	-24%
Diferimentos	2 701 043	4,06%	2 587 946	3,95%	-113 096	-4%
Outros passivos financeiros	0	0,00%	0	0,00%	0	-
<b>PASSIVO TOTAL</b>	<b>66 494 925</b>	<b>100%</b>	<b>65 465 084</b>	<b>100%</b>	<b>-1 029 841</b>	<b>-2%</b>

Quadro 24 - Estrutura e evolução patrimonial da autarquia: Balanço sintético

O **Passivo**, no valor de 65,5 milhões de euros, diminui 2% face a 2019, ou seja, menos 1 milhão de euros. Ou seja, o **passivo corrente** apresenta uma diminuição de 1,3 milhões de euros, que resulta, por um lado, da diminuição da rubrica de outras contas a pagar, em 3,3 milhões de euros e, por outro lado, pelo aumento da dívida comercial a fornecedores em 1,8 milhões de euros.

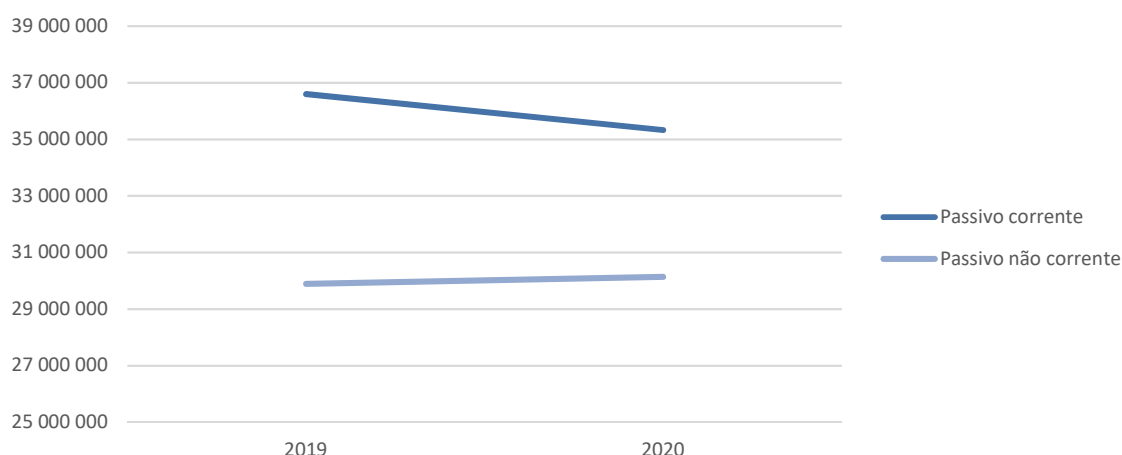


Figura 74 – Passivo

Já no que concerne ao **passivo não corrente**, cuja variação positiva ascende a 242 mil euros, reflete, essencialmente, o cumprimento do serviço da dívida, não obstante a contratação de novos financiamentos.

Ainda no âmbito da análise do passivo total, verificamos que em 2020 as **provisões para riscos e encargos** apresenta, face a 2019, um aumento de 2,8 milhões de euros, que reflete a necessidade de ajustar a provisão constituída em anos anteriores no sentido de absorver os efeitos do deslizamento temporal até à data da sentença no âmbito da construção do Estádio Municipal de Braga e, mais concretamente, os honorários do projeto do arquiteto Souto Moura.

Assim, se ao passivo não corrente subtrairmos o efeito do aumento da provisão para riscos e encargos, constatamos que esta componente do balanço **diminuiria cerca de 2,5 milhões de euros**.

O **Património Líquido**, que totaliza 537 milhões de euros em 2020, aumentou cerca de 14,6 milhões de euros, ou seja, 3% face a 2019. Este facto resulta, não só, da variação positiva ao nível dos ajustamentos em ativos financeiros (+5,4M€), como também de outras variações no património líquido (+9,5M€) e da aplicação do resultado líquido de 2019.

O **Resultado Líquido do Período** foi de 2,2 milhões de euros, inferior em cerca de 6,3 milhões de euros ao valor alcançado no ano anterior. Esta variação deve ser interpretada tendo em consideração as opções de política fiscal adotadas e o contexto macroeconómico e de saúde pública vividos. Explicando: i) em 2020, o município vê os rendimentos relativos ao Imposto Municipal sobre Imóveis reduzidos em cerca de 1,1M€, como resultado da opção política de diminuição da taxa a aplicar aos imóveis sitos no concelho, como forma de aliviar o esforço fiscal desembolsado pelas famílias bracarenses; ii) relativamente ao contexto pandémico vivido no exercício, importa sublinhar duas ordens de efeitos no resultado líquido. Por um lado, assistimos à redução de rendimentos dos impostos diretos e taxas, multas e outras

penalidades, por via do abrandamento da atividade económica, assim como, da aplicação de isenções de taxas municipais e deslizamento dos respetivos prazos médios de recebimento, por forma a contribuir para a resposta à contração económica sentida pelo tecido empresarial e pelas famílias. Por outro lado, o município viu reforçada a sua atividade no que diz respeito às áreas de saúde pública e ação social, com reflexos visíveis nos gastos do período.

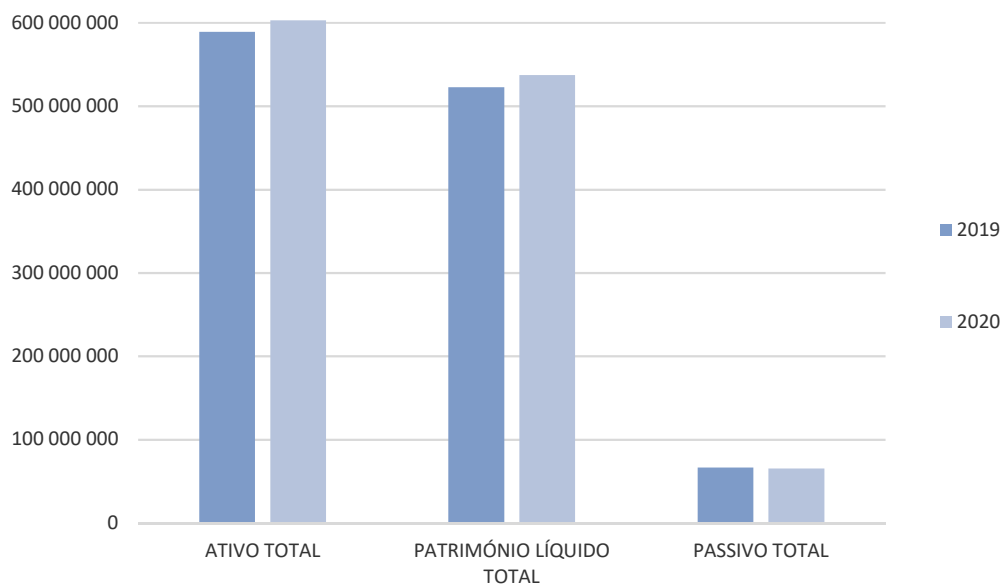


Figura 17 – Componentes do balanço

## 6.2. DEMONSTRAÇÃO DE RESULTADOS POR NATUREZA

Neste ponto do relatório pretende-se analisar e evidenciar os resultados obtidos na atividade municipal desenvolvida durante o ano de 2020, bem como proceder ao comparativo com o exercício anterior, destacando e fundamentando as principais flutuações.

Descrição	2019		2020		Variação	
	Valor	%	Valor	%	Valor	%
<b>Gastos</b>						
CMVMC	491 916	1%	525 512	0,6%	33 596	7%
FSE	25 537 991	27%	22 302 200	23,4%	-3 235 791	-13%
Gastos com o pessoal	29 806 087	32%	30 999 750	32,5%	1 193 663	4%
Transferências e subsídios concedidos	20 592 032	22%	24 098 813	25,3%	3 506 781	17%
Gastos de depreciação e amortização	15 583 892	17%	15 538 944	16,3%	-44 948	0%
Provisões	0	0%	453 072	0,5%	453 072	-
Imparidade de dívidas a receber	382 578	0%	428 578	0,4%	46 000	12%
Outros gastos	1 523 445	2%	606 445	0,6%	-917 000	-60%
Juros e gastos similares suportados	257 122	0%	416 600	0,4%	159 478	62%
<b>TOTAL DOS GASTOS</b>	<b>94 175 063</b>	<b>100%</b>	<b>95 369 914</b>	<b>100%</b>	<b>1 194 852</b>	<b>1%</b>
<b>Rendimentos</b>						
Impostos, contribuições e taxas	56 571 565	55%	53 718 910	55,1%	-2 852 655	-5%
Vendas e prestações de serviços e concessões	1 876 231	2%	1 178 437	1,2%	-697 794	-37%
Rendimentos imputados de entidade controladas	3 766 603	4%	3 704 179	3,8%	-62 424	-2%
Transferências e subsídios correntes obtidos	34 635 937	34%	33 696 065	34,5%	-939 872	-3%
Trabalhos para a própria entidade	26 327	0%	26 314	0,0%	-12	0%
Outros rendimentos	5 679 863	6%	5 113 592	5,2%	-566 272	-10%
Juros e rendimentos similares obtidos	131 384	0%	125 294	0,1%	-6 090	-5%
<b>TOTAL DOS RENDIMENTOS</b>	<b>102 687 909</b>	<b>100%</b>	<b>97 562 790</b>	<b>100%</b>	<b>-5 125 118</b>	<b>-5%</b>
<b>RESULTADO LÍQUIDO DO PERÍODO</b>	<b>8 512 846</b>		<b>2 192 876</b>		<b>-6 319 970</b>	<b>-74%</b>

Quadro 25 – Demonstração de Resultados por Natureza comparada

Em termos globais, da atividade do município no exercício de 2020, resultam em 95,4 milhões de euros de gastos e perdas, 97,6 milhões de euros de rendimentos e ganhos e, como efeito, um **resultado líquido de 2,2 milhões de euros**.

### 6.2.1. Gastos e Perdas

Ao nível dos **gastos e perdas** do exercício assistimos, em 2020, comparativamente com o período anterior, a um aumento em cerca de 1,2 milhões de euros. Esta variação é explicada pelo comportamento das seguintes naturezas de gastos:

- **transferências e subsídios** (+ 3,2M€): resulta essencialmente pelo aumento das transferências para: as empresas municipais (+1,42M€), as freguesias (+862m€), as famílias (+680m€) e as instituições sem fins lucrativos (+196m€).
- **fornecimentos e serviços externos** (- 3,2M€): esta variação justifica-se pela redução do número de atividades e iniciativas municipais nos domínios desportivo, cultural e educativo, em resultado das medidas de distanciamento e isolamento social preconizadas no âmbito da Covid-19. Ainda assim, se sublinhe a necessidade de execução desta rubrica de gastos em decurso das medidas municipais adotadas de controlo sanitário e de resposta à pandemia vivenciada no exercício;
- **custos com o pessoal** (+ 1,2M€): este crescimento é justificado pela atualização do salário mínimo nacional, pelas reposições salariais, valorizações remuneratórias resultantes do SIADAP, aumento do número de colaboradores e os respetivos encargos sociais, assim como pelo registo contabilístico do gasto inerente ao acordo celebrado com os colaboradores municipais relativo às horas extraordinárias do exercício de 2016.

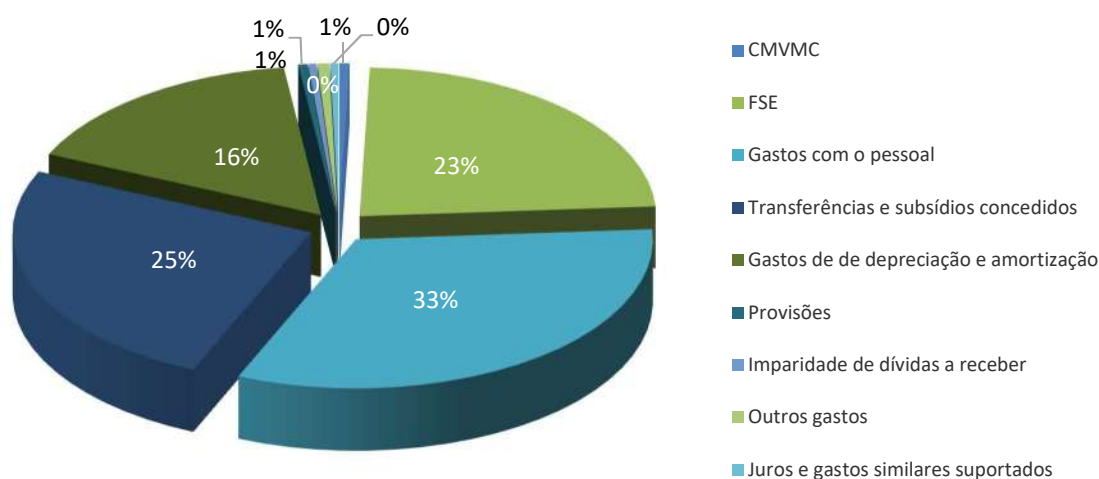


Figura 8 – Estrutura dos custos



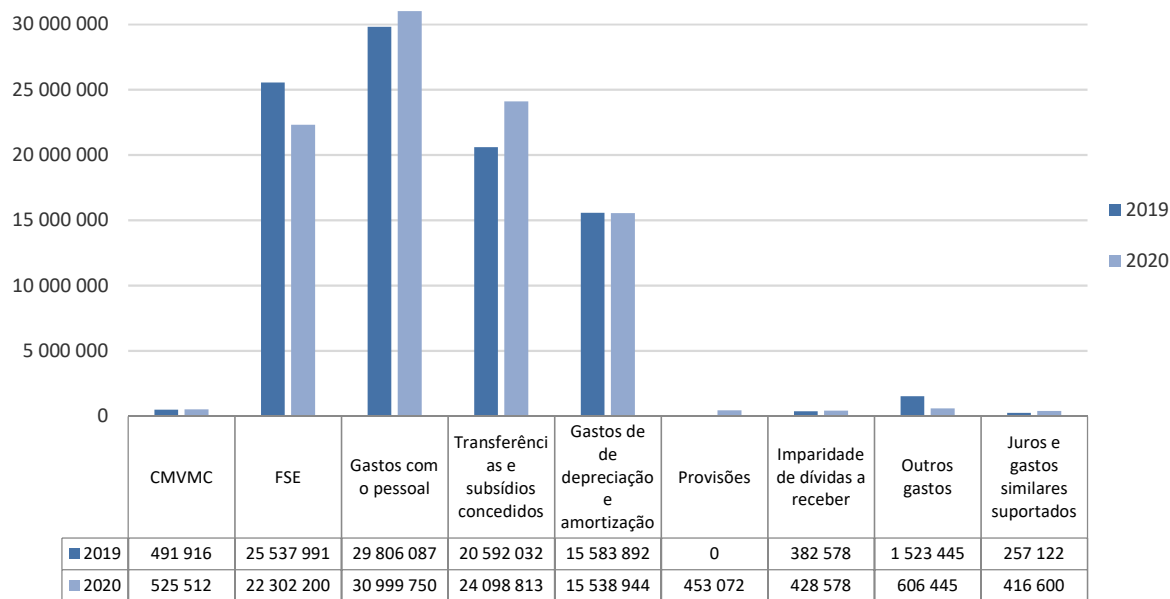


Figura 9 – Comparação dos custos (2019/2020)

### 6.2.2. Rendimentos e Ganhos

Evoluindo para a análise dos **Rendimentos do Exercício**, que totalizam em 2020, **97,6 milhões de euros** (-5,1 milhões de euros, que no período anterior), verificamos que a variação contabilizada é sustentada na evolução desfavorável das rubricas de impostos e taxas (-2,9M€), transferências e subsídios correntes obtidos (-940m€), venda e prestações de serviços e concessões (-698m€) e outros rendimentos (-567m€).

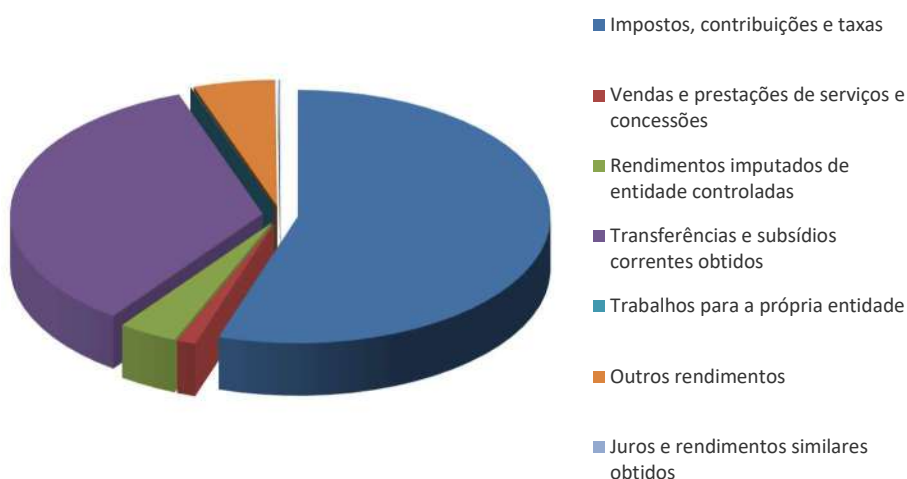


Figura 10 – Estrutura dos Proveitos

Relativamente à diminuição da rubrica de **impostos e taxas**, na proporção de 2,9 milhões de euros, é justificada essencialmente pela redução da arrecadação dos proveitos ao nível do IMT (-2,1M€).

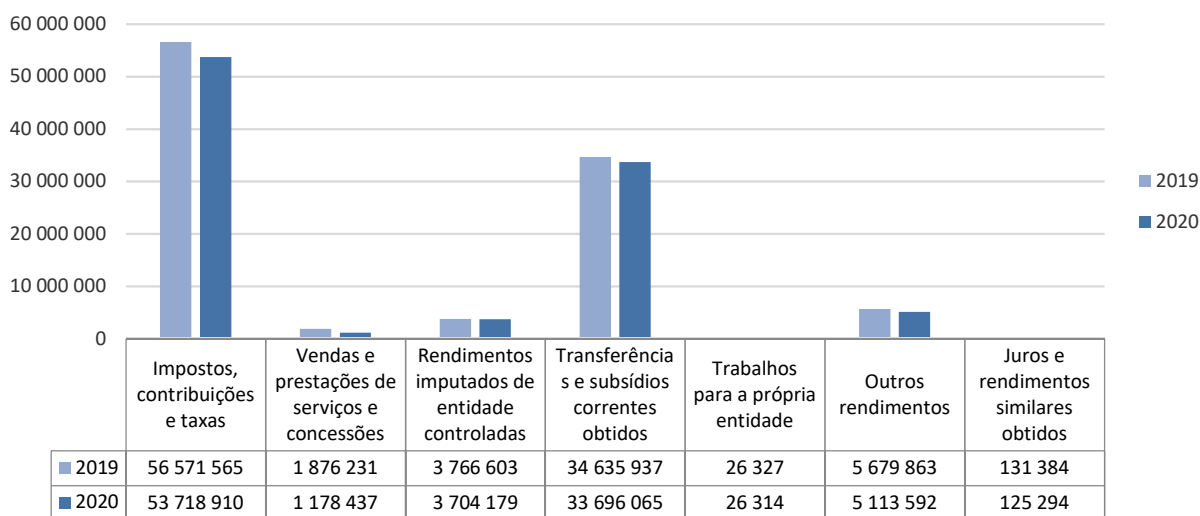


Figura 11 – Comparação dos Proveitos (2018/2019)

A figura a seguir apresentada evidencia a evolução dos resultados no quadriénio 2017-2020.

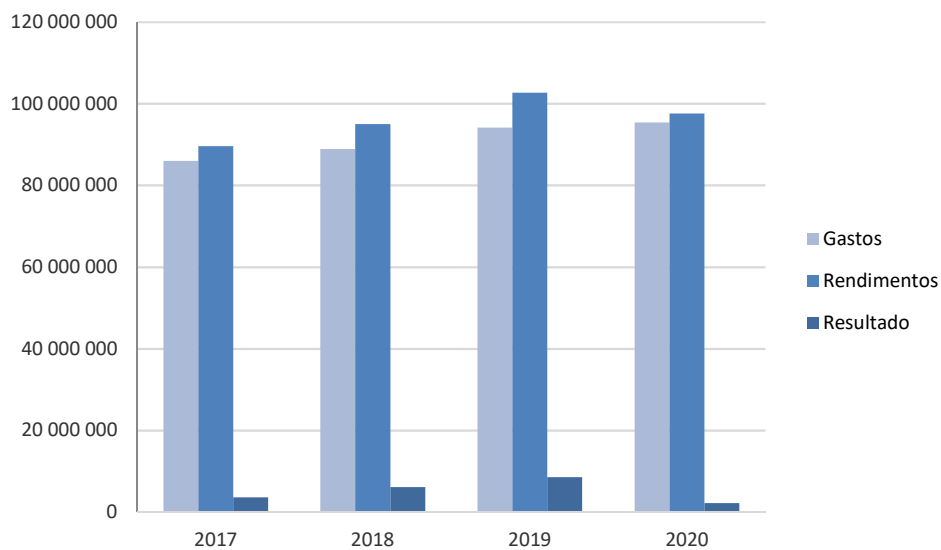


Figura 12 – Evolução dos resultados no quadriénio 2017-2020

## 7. ANÁLISE DA DÍVIDA DO MUNICÍPIO

### 7.1. POSICIONAMENTO DA DÍVIDA MUNICIPAL, A 31 DE DEZEMBRO DE 2019

A situação da dívida total do grupo municipal à data de 31 de dezembro de 2019 apresenta-se no quadro seguinte:

Dívida total	31/12/2019
<b>(1) Total do Passivo elegível</b>	<b>46 285 732 €</b>
(2) FAM - saldo credor da 268126 mlp - art.º 55.º, n.º5, Lei 7-A/2016, de 30 de março	278 249 €
(3) Capital em dívida excecionado - n.º 5, art.º 52.º da Lei n.º 73/2013, de 3 de setembro	576 007 €
(4) Entidades relevantes para efeitos de limites da dívida total	266 843 €
<b>(5) Dívida total = (1) - (2) - (3) + (4)</b>	<b>45 698 319 €</b>

Apresenta-se de seguida a delimitação do grupo autárquico, de acordo com a disposição legal do artigo 54º da Lei n.º 73/2013, para efeitos de apuramento da dívida, no presente exercício económico.

Universo municipal	% part.	RAI (Resultado antes de imposto)	Releva para efeitos da dívida	Observações
<b>1. Entidades intermunicipais e entidades associativas municipais (alínea b) do art.º 54º)</b>				
ANMP – Associação Nacional de Municípios Portugueses		Não aplicável*	1.887,94€	
APMCH – Assoc. Portuguesa dos Municípios com Centro Histórico		Não aplicável	32,11€	
Associação de Municípios de Fins Específicos – Quadrilátero Urbano		Não aplicável*	16 969,06€	
CIM – Comunidade Intermunicipal do Cávado		Não aplicável*	237,98€	
Eixo Atlântico do Noroeste Peninsular		Não aplicável*	3 346,62€	
Associação de Turismo do Porto		Não aplicável*	22 911,60€	
<b>2. Empresas locais e participadas (alínea c) do art. 54.º)</b>				
AGERE - Empresa de Águas Efluentes e Resíduos de Braga, EM	51%	8 451 226,62€	-	Não releva
BRAGAHABIT - Empresa Municipal de Habitação, EM	100%	155 593,96€	-	Não releva
IB - Agência para a Dinamização Económica, EM	100%	(31 419,31€)	349 392,48€	
Teatro Circo de Braga, EM, SA	100%	81 750,02€	-	Não releva
TUB - Empresa Transportes Urbanos de Braga, EM	100%	29 288,15€	-	Não releva
SGEB - Sociedade Gestora de Equipamentos de Braga, SA	49%	211 519,78€	-	Não releva
ABC de Braga - Andebol SAD	40%	(9.387,18€)	235 216,15€	
MARB - Mercado Abastecedor da Região de Braga, SA	1%	288 048,56€*	-	Não releva
<b>3. Cooperativas e fundações (alínea d) do art. 54.º)</b>				
Fundação Bracara Augusta	25%	Não aplicável*	11 733,49€	
Fundação de Serralves	0,55%	Não aplicável*	10 807,67€	

\*Situação à data de elaboração dos documentos de prestação de contas de 2019, de acordo com a informação disponível.

A 31 de dezembro de 2020, o apuramento da dívida total faz-se de acordo com o quadro abaixo:

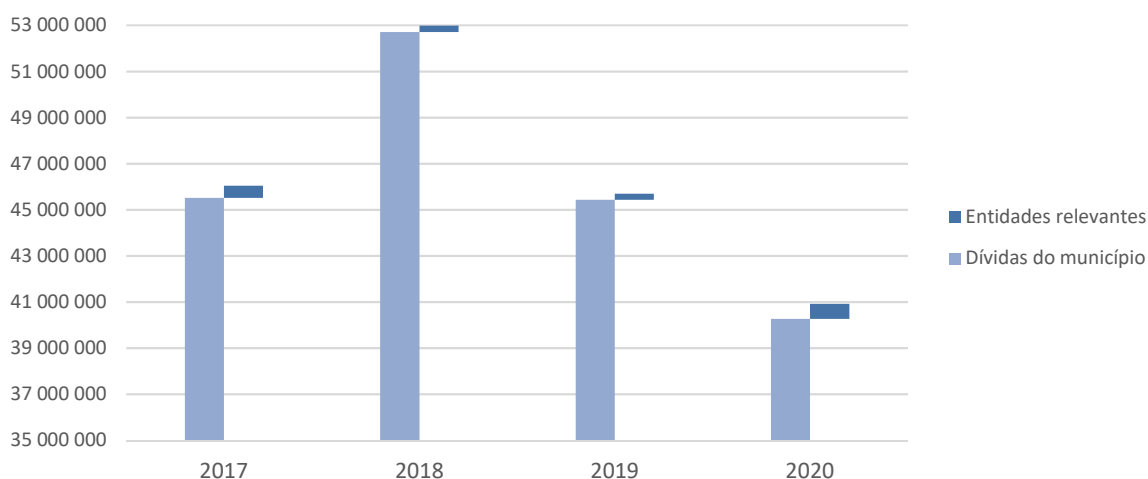
Relatório de Gestão e Contas 2020

Dívida total	31/12/2020
<b>(1) Total do Passivo elegível</b>	<b>45 314 421 €</b>
(2) Capital em dívida excecionado - n.º 5, art.º 52.º da Lei n.º 73/2013, de 3 de setembro	2 376 676 €
(3) Operações de tesouraria	2 666 064 €
(4) Entidades relevantes para efeitos de limites da dívida total	652 535 €
<b>(5) Dívida total = (1) - (2) - (3) + (4)</b>	<b>40 924 216 €</b>
<b>Limite da dívida, a 31/12/2020</b>	<b>130 205 248 €</b>

Importa agora fazer-se uma análise comparativa do quadriénio:

Endividamento Municipal	dez/17	dez/18	dez/19	dez/20	Var. (%)	Var. absoluta
Total - dívidas do município	45 516 056	52 700 675	45 431 476	40 271 681	-13,79%	-5 159 795
Entidades relevantes	529 689	286 102	266 843	652 535	22,01%	385 692
<b>Dívida total do município</b>	<b>46 045 745</b>	<b>52 986 777</b>	<b>45 698 319</b>	<b>40 924 216</b>	<b>-13,60%</b>	<b>-4 774 103</b>

É, assim, de salientar que no quadriénio de 2017-2020 o município de Braga reduziu a sua dívida total em 5,1 milhões de euros, passando de 46 milhões, em 2017, para 40,9 milhões de euros, em 2020. Explicando, a dívida relevante do município assume uma diminuição de 5,2 milhões e o contributo das entidades que concorrem para a dívida total aumenta em 123 mil euros, como se pode observar no gráfico abaixo.



Face aos valores apresentados, o Município, não se encontra sujeito às sanções previstas no dispositivo legal Lei n.º 73/2013, de 3 de setembro, artigo 52.º, n.º 4, uma vez que não aumentou o seu endividamento mais do que o permitido, conforme limites acima evidenciados.

## 8. INDICADORES

De forma a possibilitar uma visão mais objetiva da atividade desenvolvida pelo município de Braga durante o ano de 2020, bem como da respetiva evolução no período de 2017 a 2020, apresentamos no presente capítulo alguns indicadores económico-financeiros.

### 8.1. INDICADORES GLOBAIS

#### 8.1.1. Meios Humanos

	Indicadores	2017	2018	2019	2020
1	Despesas Com Pessoal População de Braga	145 €	147 €	167 €	172 €
2	Despesas c/pessoal Mensal Trabalhadores do Município	1 309 €	1 273 €	1 386 €	1 362 €
3	População de Braga Trabalhadores do Município	126	121	116	111

Quadro 26 - Indicadores dos Meios Humanos

#### 1 - Despesa com Pessoal/município

O indicador Despesas com Pessoal por município visa analisar o valor gasto com despesas de pessoal por cada habitante do concelho de Braga. Este indicador mantém um comportamento ligeiro de crescimento nos últimos dois anos, que resulta do aumento do salário mínimo nacional e respetivo encargos sociais bem como do aumento do número de colaboradores, tal como sublinhado no ponto relativo à análise dos custos com o pessoal.

#### 2 - Encargo Médio Mensal com Pessoal/trabalhador municipal

O encargo médio mensal por trabalhador diminuiu em 2020 em relação ao ano anterior em 24€. Cada trabalhador representa um custo médio para o município de 1.362€.

#### 3 - Número de Munícipes/trabalhador municipal

Em 2020, existia 1 trabalhador por cada 111 habitantes de Braga.

### 8.1.2. Meios Financeiros

	Indicadores	2017	2018	2019	2020
4	Aq. De Bens e serviços População de Braga	113	114	137	121
5	Investimento População de Braga	51	101	78	88
6	Despesas Obrigatórias População de Braga	268	277	332	300
7	$\Delta$ Receita Total Receita total do ano anterior	10%	7%	14%	-2%
8	$\Delta$ Despesa Total Despesa total do ano anterior	13%	7%	14%	-3%
9	Juros pagos Capital em dívida	0,4%	0,3%	0,4%	0,4%

Quadro 27 - Indicadores dos Meios Financeiros

#### 4 - Bens e Serviços Providos/munícipe

O encargo médio por munícipe com a Aquisição de Bens e Serviços Municipais, em 2020, foi de 121€, registando-se uma diminuição face ao ano transato.

#### 5 - Investimento Realizado/munícipe

A aquisição de bens de investimento por munícipe, em 2020, é de 88€, superior em 10€ face a 2019, fruto da diminuição do investimento total.

#### 6 - Despesas de Funcionamento/munícipe

As despesas de funcionamento por habitante ascendem a 300€, diminuindo 32€ relativamente a 2019.

#### 7 - Evolução da Receita Total

A Receita Total apresenta uma taxa de crescimento negativa de 2%, em 2020, em relação ao ano anterior.

#### **8 - Evolução da Despesa Total**

O rácio da evolução das despesas municipais é negativo em 3%, o que se deve em grande parte ao decréscimo da despesa face ao ano de 2019.

#### **9 - Custo Médio dos Empréstimos Contraídos**

O custo médio dos empréstimos contraídos manteve-se inalterado relativamente ao ano anterior.



## 8.2. INDICADORES DE EFICÁCIA

	Indicadores	2017	2018	2019	2020
10	Receita total cobrada	86%	81%	88%	86%
	Receita final orçada				
11	Despesa executada	86%	81%	88%	85%
	Despesa final orçada				
12	Investimento realizado	60%	64%	75%	66%
	Investimento final previsto				

Quadro 28 - Indicadores de Eficácia

### 10 - Taxa de Execução da Receita

A taxa de execução da receita foi de 86%, em 2020, diminuiu em 2 pontos percentuais em relação a 2019, ficando acima do estabelecido no diploma que regula o regime financeiro das autarquias locais.

### 11 - Taxa de Execução da Despesa

Em 2020, a taxa de execução da despesa diminuiu 3 pontos percentuais face ao ano transato ficando nos 85%.

### 12 - Taxa de Execução das Despesas de Investimento

A execução das despesas de investimento atingiu os 66%, em 2020, diminuindo ligeiramente face ao ano transato, em 9 pontos percentuais.

### 8.3. INDICADORES DE EFICIÊNCIA/PRODUTIVIDADE

		2017	2018	2019	2020
13	Investimento Despesas de funcionamento	19%	36%	23%	29%
14	Investimento Trabalhadores do Município	6484	12184	9071	9768
15	Receita Total Trabalhadores do Município	64755	66218	72455	67140

Quadro 29 - Indicadores de Eficiência/Produtividade

#### 13 - Investimento Realizado/unidade gasta em funcionamento

A percentagem de investimento realizado por unidade gasta em funcionamento, em 2020, foi de 29%.

#### 14 - Despesa de Investimento Realizada/trabalhador

Foram investidos no concelho de Braga 9.768 € por cada trabalhador do município, em 2020.

#### 15 - Receita Total Arrecadada/trabalhador

A receita arrecadada por cada trabalhador do município é de 67.140€ em 2020, verificando-se neste rácio uma diminuição de 7,3% relativamente ao ano anterior.

## **9. PROPOSTA DE APLICAÇÃO DE RESULTADOS**

Propõe-se que o Resultado Líquido do Período positivo no montante de 2.192.875,82 €, seja distribuído por:

Reservas Legais – 109.643,79€

Resultados Transitados – 2.083.232,03€

Braga, \_\_\_\_ de \_\_\_\_\_ de 2021

**O Presidente do Órgão Executivo,**

---

## 10. DEMONSTRAÇÕES FINANCEIRAS

### 10.1. BALANÇO

Câmara Municipal de Braga			
Balanço em 31 de Dezembro de 2020			Valores em €
RUBRICAS	NOTAS	31/12/2020	01/01/2020
<b>ATIVO</b>			
<b>Ativo não corrente</b>			
Ativos fixos tangíveis		479 772 397,28	474 150 670,82
Propriedades de investimento		0,00	26 874,95
Ativos intangíveis		244 597,63	338 606,21
Ativos biológicos		0,00	0,00
Participações financeiras		64 937 421,48	58 668 842,06
Devedores por empréstimos bonificados e subsídios reembolsáveis		0,00	0,00
Acionistas/sócios/associados		0,00	0,00
Diferimentos		0,00	0,00
Outros ativos financeiros		0,00	0,00
Ativos por impostos diferidos		0,00	0,00
Cientes, contribuintes e utentes		-2 691 087,22	-2 267 110,81
Outras contas a receber		15 593 619,07	12 759 182,87
		<b>557 856 948,24</b>	<b>543 677 066,10</b>
<b>Ativo corrente</b>			
Inventários		444 478,13	456 457,81
Ativos biológicos		0,00	0,00
Devedores por transferências e subsídios não reembolsáveis		1 421 089,29	0,00
Devedores por empréstimos bonificados e subsídios reembolsáveis		0,00	0,00
Cientes, contribuintes e utentes		2 859 527,21	2 367 629,81
Estado e outros entes públicos		12,59	6 985,73
Acionistas/sócios/associados		0,00	0,00
Outras contas a receber		35 270 352,76	37 834 513,35
Diferimentos		2 181 976,43	2 179 547,45
Ativos financeiros detidos para negociação		0,00	0,00
Outros ativos financeiros		0,00	0,00
Ativos não correntes detidos para venda		0,00	0,00
Caixa e depósitos		2 848 198,21	2 718 884,28
		<b>45 025 634,62</b>	<b>45 564 018,43</b>
<b>Total do Ativo</b>		<b>602 882 582,86</b>	<b>589 241 084,53</b>
<b>PATRIMÓNIO LÍQUIDO</b>			
Património/Capital		192 159 694,49	191 586 081,05
Ações (quotas) próprias		0,00	0,00

Outros instrumentos de capital próprio	0,00	0,00
Prémios de emissão	0,00	0,00
Reservas	9 279 576,85	8 853 934,56
Resultados transitados	206 116 634,61	201 030 903,97
Ajustamentos em ativos financeiros	18 982 794,21	13 583 957,20
Excedentes de revalorização	0,00	0,00
Outras variações no Património Líquido	108 685 922,71	99 178 436,70
Resultado líquido do período	2 192 875,82	8 512 845,89
Dividendos antecipados	0,00	0,00
Interesses que não controlam	0,00	0,00
<b>Total do Património Líquido</b>	<b>537 417 498,69</b>	<b>522 746 159,37</b>
<b>PASSIVO</b>		
<b>Passivo não corrente</b>		
Provisões	10 175 089,16	7 415 986,67
Financiamentos obtidos	18 041 950,66	20 704 354,46
Fornecedores de investimentos	0,00	0,00
Responsabilidades por benefícios pós-emprego	0,00	0,00
Diferimentos	0,00	0,00
Passivos por impostos diferidos	0,00	0,00
Fornecedores	0,00	0,00
Outras contas a pagar	1 920 589,29	1 774 938,43
	<b>30 137 629,11</b>	<b>29 895 279,56</b>
<b>Passivo corrente</b>		
Credores por transferências e subsídios não reembolsáveis concedidos	45 327,92	57 851,39
Fornecedores	9 693 872,11	7 916 920,12
Adiantamentos de clientes, contribuintes e utentes	291 600,00	0,00
Estado e outros entes públicos	370 077,00	352 443,41
Acionistas/sócios/associados	0,00	0,00
Financiamentos obtidos	6 496 109,23	6 321 642,24
Fornecedores de investimentos	5 502 893,78	5 611 112,38
Outras contas a pagar	10 339 628,56	13 638 633,34
Diferimentos	2 587 946,46	2 701 042,72
Passivos financeiros detidos para negociação	0,00	0,00
Outros passivos financeiros	0,00	0,00
	<b>35 327 455,06</b>	<b>36 599 645,60</b>
<b>Total do Passivo</b>	<b>65 465 084,17</b>	<b>66 494 925,16</b>
<b>Total do Património Líquido e Passivo</b>	<b>602 882 582,86</b>	<b>589 241 084,53</b>

## 10.2. DEMONSTRAÇÃO DE RESULTADOS

Câmara Municipal de Braga			
Demonstração de resultados por natureza no período findo em 31 de Dezembro de 2020			Valores em €
RENDIMENTOS E GASTOS	NOTAS	31/12/2020	01/01/2020
Impostos, contribuições e taxas		53 718 909,64	56 571 564,80
Vendas		16 330,48	15 457,92
Prestações de serviços e concessões		1 162 106,40	1 860 772,66
Rendimentos/Gastos imputados de entidades controladas, associadas e		3 704 178,61	3 766 602,90
Transferências e subsídios correntes obtidos		33 696 064,88	34 635 936,86
Variações nos inventários da produção		0,00	0,00
Trabalhos para a própria entidade		26 314,46	26 326,50
Custo das mercadorias vendidas e das matérias consumidas		-525 512,18	-491 916,10
Fornecimentos e serviços externos		-22 302 200,48	-25 537 991,00
Gastos com pessoal		-30 999 749,74	-29 806 087,05
Transferências e subsídios concedidos		-24 098 813,33	-20 592 031,99
Prestações sociais		0,00	0,00
Imparidade de inventários e ativos biológicos (perdas/reversões)		0,00	0,00
Imparidade de dívidas a receber (perdas/reversões)		-428 578,38	-382 578,11
Provisões (aumentos/reduções)		-453 071,95	0,00
Imparidade de investimentos não depreciables/amortizáveis (perdas/reversões)		0,00	0,00
Aumentos/reduções de justo valor		0,00	0,00
Outros rendimentos		5 113 591,78	5 679 863,18
Outros gastos		-606 445,14	-1 523 444,76
<b>Resultados antes de depreciações e gastos de financiamento</b>		<b>18 023 125,05</b>	<b>24 222 475,81</b>
Gastos/reversões de depreciação e amortização		-15 538 943,72	-15 583 892,07
Imparidade de investimentos depreciables/amortizáveis (perdas/reversões)		0,00	0,00
<b>Resultados operacional (antes de gastos de financiamento)</b>		<b>2 484 181,33</b>	<b>8 638 583,74</b>
Juros e rendimentos similares obtidos		125 294,06	131 383,70
Juros e gastos similares suportados		-416 599,57	-257 121,55
<b>Resultados antes de impostos</b>		<b>2 192 875,82</b>	<b>8 512 845,89</b>
Imposto sobre o rendimento		0,00	0,00
<b>Resultado líquido do período</b>		<b>2 192 875,82</b>	<b>8 512 845,89</b>
<b>Resultado líquido do período atribuível a:</b>			
Detentores do capital da entidade-mãe			
Interesses que não controlam			
		<b>2 192 875,82</b>	<b>8 512 845,89</b>

### 10.3. ANEXOS ÀS DEMONSTRAÇÕES FINANCEIRAS

#### 10.3.1. Nota introdutória

O Sistema de Normalização Contabilística para as Administrações Públicas (SNC-AP) foi aprovado pelo Decreto-Lei n.º 192/2015, de 11 de setembro, e surgiu da necessidade de se dispor de um sistema contabilístico que responda às exigências de um adequado planeamento, relato e controlo financeiro, que contribua decisivamente para o rigor e transparência na gestão pública.

A implementação deste novo modelo implicou um processo de transição e a sua entrada em vigor para a Administração Local e entidades reclassificadas foi sucessivamente adiada. Mais recentemente, o artigo 114.º, n.º 1, da Lei n.º 2/2020, de 31 de março, veio determinar a aplicação deste novo referencial contabilístico às entidades pertencentes ao subsector da administração local com efeitos ao exercício de 2020.

No entanto, dada a complexidade do processo de transição para o SNC-AP e da aplicação das respetivas normas e, levando em linha de conta a letra da lei do n.º 2 do artigo n.º 350 da Lei n.º 75-B/2020 de 31 de dezembro (o Orçamento do Estado para 2021), em conjugação com o n.º 10 da resolução n.º 2/2020 de 23 de dezembro de 2020 do Tribunal de Contas, que refere que a prestação de contas relativa à gestão de 2020, possa ser efetuada no mesmo regime contabilístico prestado relativamente às contas de 2019, ou seja, em POCAL e não em SNC-AP, gerou-se um clima de incerteza quanto à obrigatoriedade de adoção efetiva deste novo referencial contabilístico, quanto ao exercício de 2020.

Assim, e depois de analisada a questão com os serviços técnicos do Município, com consultores e formadores externos e com o ROC e Auditor Externo/ ROC, entendemos que face à complexidade do processo de transição, quer ao nível da contabilidade financeira, quer orçamental, quer ainda da contabilidade de gestão, revelou-se inexequível computar de forma rigorosa e integral todos os efeitos decorrentes dos ajustamentos de transição e, bem assim, efetivar em pleno a adoção do novo referencial contabilístico no presente exercício. No contexto descrito, entendeu-se adequado aplicar de forma supletiva a opção preconizada pela IPSAS 33, a qual prevê um período de até três anos para o processo de transição, por forma a assegurar a integralidade e plenitude do mesmo, o cômputo rigoroso de todos os correspondentes efeitos e a necessária consistência das políticas contabilísticas e divulgações associadas.

Tendo em conta o enquadramento anterior, as demonstrações financeiras e demais elementos de prestações de contas relativos ao exercício de 2020 foram preparados de acordo com o novo referencial contabilístico – SNC-AP, apesar de ainda não ter sido possível determinar de forma rigorosa e integral todos os correspondentes e necessários ajustamentos de transição, designadamente quanto

à área do património, concessões e subsídios, nem garantir que os efetuados não venham a ser alvo de correções futuras. Trata-se de um processo contínuo, que se encontra em curso e que se pretende concluir com a maior brevidade possível, atendendo às dificuldades práticas que se colocam, à dimensão e ao nível de complexidade do mesmo. Também no que se refere à contabilidade de gestão, persistem ainda limitações quanto ao cumprimento de todos os requisitos previstos na NCP 27, o que prejudica a qualidade e nível de detalhe das divulgações incluídas no Relatório de Gestão/Atividades, numa perspetiva analítica.

### 10.3.2. Aplicação pela primeira vez do SNC-AP

A NCP 1 – Estrutura e Conteúdo das Demonstrações Financeira, no ponto 4.1.13 – Modelo de Notas Explicativas às Demonstrações Financeiras, conjuntamente com o Manual de Implementação, estabelecem critérios e um conjunto de divulgações a efetuar no ano de transição para o novo normativo. A este respeito considerando o artigo 14.º do Decreto-Lei n.º 1922/2015, de 11 de setembro, com a redação do Decreto-Lei n.º 85/2016, de 21 de dezembro, que teve em consideração a IPSAS 33, durante o ano de 2020 todas as entidades públicas devem assegurar as condições e tomar as decisões necessárias para a transição para o SNC-AP.

Refere ainda o n.º 2, que as entidades públicas que adotam pela primeira vez o SNC-AP, devem:

- Reconhecer todos os ativos e passivos cujo reconhecimento é exigido pelas Normas de Contabilidade Pública;
- Reconhecer itens como ativos apenas se os mesmos forem permitidos pelas Normas de Contabilidade Pública;
- Reclassificar itens que foram reconhecidos de acordo com o Plano Oficial de Contabilidade Pública (POCAL) numa categoria, mas de acordo com as Normas de Contabilidade Pública pertencem a outra;
- Aplicar as Normas de Contabilidade Pública na mensuração de todos os ativos e passivos reconhecidos.

Refere ainda o n.º 3 e 4 que os ajustamentos resultantes da mudança de políticas contabilísticas devem ser reconhecidos no saldo de resultados transitados no período em que os itens são reconhecidos e mensurados e as entidades públicas devem reconhecer ainda os correspondentes ajustamentos no período comparativo anterior.

Assim, para implementação do normativo atrás referenciado foi elaborado um balanço de abertura à data de transição, ou seja, a 01/01/2020 de acordo com o SNC-AP, como se pode verificar no mapa abaixo:



Rubricas do Balanço	Valores POCAL 31/12/2019	Reconhecimento	Desreconhecimento	Critério de mensuração	Imparidades/ reversões	Outros	Erros	Reclassificações	SNC-AP 01/01/2020
<b>Ativo não corrente</b>	-	-	-	-	-	-	-	-	-
Ativos fixos tangíveis	474 489 277,03	-	-	-	-	-	194 916,82	(311 559,11)	<b>474 372 634,74</b>
Propriedades de investimento	26 874,95	-	-	-	-	-	-	(26 874,95)	-
Ativos intangíveis	-	-	-	-	-	-	-	338 434,06	<b>338 434,06</b>
Ativos biológicos	-	-	-	-	-	-	-	-	-
Participações financeiras	58 668 842,06	-	-	-	-	-	-	-	<b>58 668 842,06</b>
Devedores por empréstimos bonificados e subsídios reembolsáveis	-	-	-	-	-	-	-	-	-
Acionistas/sócios/associados	-	-	-	-	-	-	-	-	-
Diferimentos	-	-	-	-	-	-	-	-	-
Outros ativos financeiros	-	-	-	-	-	-	-	-	-
Ativos por impostos diferidos	-	-	-	-	-	-	-	-	-
<b>Ativo corrente</b>	-	-	-	-	-	-	-	-	-
Inventários	456 457,81	-	-	-	-	-	-	-	<b>456 457,81</b>
Ativos biológicos	-	-	-	-	-	-	-	-	-
Devedores por transferências e subsídios não reembolsáveis	-	-	-	-	-	-	-	-	-
Devedores por empréstimos bonificados e subsídios reembolsáveis	-	-	-	-	-	-	-	-	-
Clientes, contribuintes e utentes	100 518,88	-	-	-	-	-	-	145,00	<b>100 663,88</b>
Estado e outros entes públicos	6 985,73	-	-	-	-	-	-	-	<b>6 985,73</b>
Acionistas/sócios/associados	-	-	-	-	-	-	-	-	-
Outras contas a receber	50 593 696,34	-	-	-	-	-	-	(92 352,05)	<b>50 501 344,29</b>
Diferimentos	2 179 547,45	-	-	-	-	-	-	-	<b>2 179 547,45</b>
Ativos financeiros detidos para negociação	-	-	-	-	-	-	-	-	-
Outros ativos financeiros	-	-	-	-	-	-	-	-	-
Ativos não correntes detidos para venda	-	-	-	-	-	-	-	-	-
Caixa e depósitos	2 718 884,28	-	-	-	-	-	-	-	<b>2 718 884,28</b>
Património/Capital	191 586 081,05	-	-	-	-	-	-	-	<b>191 586 081,05</b>
Ações (quotas) próprias	-	-	-	-	-	-	-	-	-
Outros instrumentos de capital próprio	-	-	-	-	-	-	-	-	-
Prémios de emissão	-	-	-	-	-	-	-	-	-
Reservas	8 853 934,56	-	-	-	-	-	-	-	<b>8 853 934,56</b>
Resultados transitados	201 030 903,97	-	-	-	-	-	194 916,82	-	<b>201 225 820,79</b>

Ajustamentos em ativos financeiros	13 583 957,20	-	-	-	-	-	-	-	13 583 957,20
Excedentes de revalorização	-	-	-	-	-	-	-	-	-
Outras variações no Património Líquido	39 531 129,01	-	-	-	-	-	59 647 307,69	99 178 436,70	
Resultado líquido do período	8 512 845,89	-	-	-	-	-	-	8 512 845,89	
Dividendos antecipados	-	-	-	-	-	-	-	-	-
Interesses que não controlam	-	-	-	-	-	-	-	-	-
Passivo não corrente	-	-	-	-	-	-	-	-	-
Provisões	7 415 986,67	-	-	-	-	-	-	7 415 986,67	
Financiamentos obtidos	22 752 135,98	-	-	-	-	-	(2 047 781,52)	20 704 354,46	
Fornecedores de investimentos	-	-	-	-	-	-	-	-	-
Responsabilidades por benefícios pós-emprego	-	-	-	-	-	-	-	-	-
Diferimentos	-	-	-	-	-	-	-	-	-
Passivos por impostos diferidos	-	-	-	-	-	-	-	-	-
Outras contas a pagar	4 552 109,72	-	-	-	-	-	(2 869 378,34)	1 682 731,38	
Passivo corrente	-	-	-	-	-	-	-	-	-
Credores por transferências e subsídios não reembolsáveis concedidos	-	-	-	-	-	-	57 851,39	57 851,39	
Fornecedores	7 916 920,12	-	-	-	-	-	-	7 916 920,12	
Adiantamentos de clientes, contribuintes e utentes	-	-	-	-	-	-	-	-	-
Estado e outros entes públicos	364 438,22	-	-	-	-	-	(11 994,81)	352 443,41	
Acionistas/sócios/associados	-	-	-	-	-	-	-	-	-
Financiamentos obtidos	-	-	-	-	-	-	6 321 642,24	6 321 642,24	
Fornecedores de investimentos	5 611 112,38	-	-	-	-	-	-	5 611 112,38	
Outras contas a pagar	15 181 179,35	-	-	-	-	-	(1 542 546,01)	13 638 633,34	
Diferimentos	62 348 350,41	-	-	-	-	-	(59 647 307,69)	2 701 042,72	
Passivos financeiros detidos para negociação	-	-	-	-	-	-	-	-	-
Total Ativo	589 241 085						Total Ativo	589 343 794	
Total Cap. próprio	463 098 852						Total Cap. próprio	522 941 076	
Total Passivo	126 142 233						Total Passivo	66 402 718	
Controlo	-						Controlo	-	

As entidades públicas sujeitas ao SNC-AP, terão de preparar um balanço de abertura relativo ao primeiro exercício da sua aplicação. Tal implica um conjunto de ajustamentos ao último balanço preparado de acordo com o POICAL, e requer um conjunto de divulgações a efetuar no ano de transição.

Nesse sentido, no primeiro período de relato que o Município de Braga aplica pela primeira vez o SNC-AP não foi possível garantir integralmente estes registos, uma vez que a informação disponibilizada, não nos permitiu em tempo de assegurar a consolidação dos novos princípios e conceitos, dada a dimensão e volume da informação. Ao longo do ano de 2021 iremos proceder a todas as diligências para que os registos de ajustamento e reconciliação sejam devidamente assegurados.

### 10.3.3. Anexo às Demonstrações Financeiras

Na secção a seguir serão divulgadas um conjunto de notas de forma a facilitar a divulgação sistematizada da informação complementar exigida pelo SNC-AP.

#### **Nota 1 - Identificação da entidade, período de relato e referencial contabilístico**

A informação relativa à entidade, o período de relato e o referencial contabilístico adotado na preparação das demonstrações financeiras encontra-se no anexo respetivo e o organograma do município.

A 31 de dezembro de 2020, os componentes da rubrica caixa e depósitos bancários tinham a seguinte composição:

Conta	Euros	
Caixa		14 614,38
Depósitos à ordem		
Depósitos à ordem no Tesouro		
Depósitos bancários à ordem	447 425,53	447 425,53
Depósitos a prazo		511 360,00
Depósitos consignados		1 105 336,49
Depósitos de garantias e cauções		769 461,81
<b>Total de caixa e depósitos</b>		<b>2 848 198,21</b>

Em 31 de dezembro de 2020, os saldos caixa e depósitos bancários apresentam o valor de 2 848 198,21€.

## **Nota 2 - Principais políticas contabilísticas, alterações nas estimativas contabilísticas e erros**

As demonstrações financeiras foram preparadas com base nos registos contabilísticos mantidos em conformidade com o Sistema de Normalização Contabilística para as Administrações Públicas (SNC-AP), aprovado pelo Decreto-Lei nº 192/2015 de 11 de setembro, e foram aplicados os requisitos das Normas de Contabilidade Pública (NCP) relevantes para a entidade, sempre que a informação esteve tempestivamente disponível.

### **Nos movimentos de 2020:**

- i) ativos fixos tangíveis e propriedades de investimento** - todos os bens do ativo fixo tangível e propriedades de investimento foram mensurados pelo seu custo.
- ii) ativos intangíveis** - todos os bens do ativo intangível foram mensurados pelo seu custo.
- iii) participações financeiras** - também as participações financeiras estão mensuradas pelo seu custo. As participações em associadas estão mensuradas por recurso ao método da equivalência patrimonial, desde que se entenda que é exercida sobre as mesmas, influência significativa sobre as respetivas políticas financeiras e operacionais.
- iv) depreciações e amortizações** - correspondem à desvalorização normal dos ativos fixos, decorrentes do gasto com a sua utilização, sendo o método das quotas constantes (ou da linha reta) o método utilizado, considerando a vida útil de referência que consta no CC2.
- v) contas a receber** - as contas a receber de clientes e outros devedores são reconhecidas inicialmente ao justo valor, sendo subsequentemente mensuradas ao custo amortizado, utilizando o método da taxa efetiva, deduzido das perdas por imparidade. A imparidade das contas a receber é estabelecida quando há evidência objetiva de que a autarquia não receberá a totalidade dos montantes em dívida conforme as condições originais das suas contas a receber.
- vi) inventários** - a mensuração de inventários foi efetuada pelo custo de aquisição. O sistema de inventário adotado é o permanente, mensurado ao custo médio ponderado.

## **Nota 3 - Ativos intangíveis**

Em 2020, o movimento ocorrido na quantia escriturada dos ativos intangíveis encontra-se nos quadros seguintes.

Câmara Municipal de Braga

**Ativos intangíveis - variação das amortizações e perdas por imparidades acumuladas**

RUBRICAS		Início do período				Final do período			
		Quantia Bruta	Amortizações Acumuladas	Perdas por Imp. Acum.	Quantia escriturada	Quantia Bruta	Amortizações Acumuladas	Perdas por Imp. Acum.	Quantia escriturada
440	Ativos intangíveis de domínio público, património histórico, artístico e cultural	0,00	0,00	0,00	0,00	0,00	0,00	0,00	0,00
441	Goodwill	0,00	0,00	0,00	0,00	0,00	0,00	0,00	0,00
442	Projetos de desenvolvimento	0,00	0,00	0,00	0,00	0,00	0,00	0,00	0,00
443	Programas de computador e sistemas de informação	4 373 204,71	4 034 770,65	0,00	338 434,06	4 289 386,67	4 044 789,04	0,00	244 597,63
444	Propriedade industrial e intelectual	0,00	0,00	0,00	0,00	0,00	0,00	0,00	0,00
446	Outros	0,00	0,00	0,00	0,00	0,00	0,00	0,00	0,00
454	Ativos intangíveis em curso	0,00	0,00	0,00	0,00	0,00	0,00	0,00	0,00
Total:		4 373 204,71	4 034 770,65	0,00	338 434,06	4 289 386,67	4 044 789,04	0,00	244 597,63

Quadro 30 -Variação das amortizações e perdas por imparidades acumuladas

Câmara Municipal de Braga

Anual (período 14)

**Ativos intangíveis - Quantia escriturada e variações do período**

RUBRICAS	Quantia escriturada inicial	Variações							Quantia escriturada final
		Adições	Transf. Internas	Revalorizações	Reversões perdas	Perdas por imparidade	Amortiz. período	Diminuições	
Ativos intangíveis de domínio público, património histórico, artístico e cultural	0,00	0,00	0,00	0,00	0,00	0,00	0,00	0,00	0,00
Goodwill	0,00	0,00	0,00	0,00	0,00	0,00	0,00	0,00	0,00
Projetos de desenvolvimento	0,00	0,00	0,00	0,00	0,00	0,00	0,00	0,00	0,00
Programas de computador e sistemas de informação	338 434,06	209 747,07	0,00	0,00	0,00	0,00	-10 018,39	-293 565,11	244 597,63
Propriedade industrial e intelectual	0,00	0,00	0,00	0,00	0,00	0,00	0,00	0,00	0,00
Outros	0,00	0,00	0,00	0,00	0,00	0,00	0,00	0,00	0,00
Ativos intangíveis em curso	0,00	0,00	0,00	0,00	0,00	0,00	0,00	0,00	0,00
Total:	338 434,06	209 747,07	0,00	0,00	0,00	0,00	-10 018,39	-293 565,11	244 597,63

Quadro 31 - Quantia escriturada e variações do período

### Ativos intangíveis - Adições

RUBRICAS	Adições									
	Internas	Compra	Cessão	Transfer. ou troca	Doação	Dação em pagamento	Locação fin.	Fusão, cisão, ...	Outras	Total
Ativos intangíveis de domínio público, património histórico, artístico e cultural	0,00	0,00	0,00	0,00	0,00	0,00	0,00	0,00	0,00	0,00
Goodwill	0,00	0,00	0,00	0,00	0,00	0,00	0,00	0,00	0,00	0,00
Projetos de desenvolvimento	0,00	0,00	0,00	0,00	0,00	0,00	0,00	0,00	0,00	0,00
Programas de computador e sistemas de informação	0,00	209 747,07	0,00	0,00	0,00	0,00	0,00	0,00	0,00	209 747,07
Propriedade industrial e intelectual	0,00	0,00	0,00	0,00	0,00	0,00	0,00	0,00	0,00	0,00
Outros	0,00	0,00	0,00	0,00	0,00	0,00	0,00	0,00	0,00	0,00
Ativos intangíveis em curso	0,00	0,00	0,00	0,00	0,00	0,00	0,00	0,00	0,00	0,00
	0,00	209 747,07	0,00	0,00	0,00	0,00	0,00	0,00	0,00	209 747,07
total:	0,00	209 747,07	0,00	0,00	0,00	0,00	0,00	0,00	0,00	209 747,07

Quadro 32 - Adições

#### Nota 4 - Acordos de concessão de serviços: concedente

No quadro seguinte encontra-se descrito o contrato de concessão, com todos os elementos fundamentais.

Acordos de concessão de serviço	Concessionário	Ativo de concessão	Período de concessão	Valor do contrato	Pagamentos ao concessionário		
					Anos anteriores	Ano corrente	Anos futuros
Exploração da concessão de distribuição de eletricidade em baixa tensão	EDP Distribuição - Energia, S.A.	-	20 A	-	-	-	-



## Nota 5 - Ativos fixos tangíveis

Os bens do ativo fixo tangível foram mensurados pelo seu custo e o gasto de depreciação dos ativos inicia quando fica disponível para uso e cessa quando o ativo é desreconhecido. A autarquia utiliza o método das quotas constantes (ou da linha reta) para calcular as depreciações.

Em 2020, o movimento ocorrido na quantia escriturada dos ativos tangíveis encontra-se de seguida.

Câmara Municipal de Braga								
Ativos fixos tangíveis - variação das depreciações e perdas por imparidades acumuladas								
RUBRICAS	Início do período				Final do período			
	Quantia Bruta	Depreciações Acumuladas	Perdas por Imp. Acum.	Quantia escriturada	Quantia Bruta	Depreciações Acumuladas	Perdas por Imp. Acum.	Quantia escriturada
Bens de domínio público, património histórico, artístico e cultural								
Terrenos e recursos naturais	29 766 921,26	1 409 387,00	0,00	28 357 534,26	27 043 880,80	598,56	0,00	27 043 282,24
Edifícios e outras construções	1 426 546,61	873 169,64	0,00	553 376,97	18 943 093,01	5 195 535,88	0,00	13 747 557,13
Infraestruturas	249 918 669,95	171 175 666,79	0,00	78 743 003,16	255 680 130,16	181 491 203,10	0,00	74 188 927,06
Património histórico, artístico e cultural	0,00	0,00	0,00	0,00	269 720,12	45 903,27	0,00	223 816,85
Outros	0,00	0,00	0,00	0,00	0,00	0,00	0,00	0,00
Bens de domínio público em curso	0,00	0,00	0,00	0,00	0,00	0,00	0,00	0,00
Ativos fixos em concessão								
Terrenos e recursos naturais	0,00	0,00	0,00	0,00	0,00	0,00	0,00	0,00
Edifícios e outras construções	0,00	0,00	0,00	0,00	0,00	0,00	0,00	0,00
Infraestruturas	0,00	0,00	0,00	0,00	0,00	0,00	0,00	0,00
Património histórico, artístico e cultural	0,00	0,00	0,00	0,00	0,00	0,00	0,00	0,00
Ativos fixos em concessão em curso	0,00	0,00	0,00	0,00	0,00	0,00	0,00	0,00
Outros ativos fixos tangíveis								
Terrenos e recursos naturais	86 670 395,47	16 612,09	0,00	86 653 773,38	87 479 807,58	0,00	0,00	87 479 807,58
Edifícios e outras construções	311 156 907,62	53 345 022,54	0,00	257 811 885,08	300 912 631,98	53 311 989,68	0,00	247 600 642,30
Equipamento básico	12 653 018,31	9 605 517,96	0,00	3 047 500,35	10 787 085,96	9 066 023,01	0,00	1 721 062,95
Equipamento de transporte	3 481 411,07	2 677 271,60	0,00	804 139,47	3 819 966,85	2 875 298,10	0,00	944 668,75
Equipamento administrativo	6 257 793,15	5 637 143,82	0,00	620 649,33	9 675 135,67	7 786 971,39	0,00	1 886 164,28
Equipamentos biológicos	0,00	0,00	0,00	0,00	6 928,14	6 110,95	0,00	817,19
Outros	2 745 503,69	2 243 877,66	0,00	501 626,03	2 819 722,02	1 989 061,18	0,00	830 660,84
Ativos fixos tangíveis em curso	17 057 182,79	0,00	0,00	17 057 182,79	24 104 990,11	0,00	0,00	24 104 990,11
<b>Total:</b>	<b>721 134 339,92</b>	<b>246 983 669,10</b>	<b>0,00</b>	<b>474 150 670,82</b>	<b>741 543 092,40</b>	<b>261 770 695,12</b>	<b>0,00</b>	<b>479 772 397,28</b>

Quadro 33 - Variação das depreciações e perdas por imparidade acumuladas.

## Nota 6 - Locações

O Município de Braga tem um contrato de locação financeira, cujos dados se apresentam no quadro seguinte.

LOCADOR		Condições		Reconhecimento inicial da locação			Pagamentos da locação									Passivo remanescente		Valor dos pagamentos mínimos
		Rendas		Começo do prazo da locação	Passivo	Ativo	Encargos financeiros									No início de N	No final de N	
Designação	NIPC	N.º	Periodicidade				Juros contratuais			Juros de mora			Outros encargos					
							Até N	Em N	Previstos após N	Até N	Em N	Previstos após N	Até N	Em N	Previstos após N			
Caixa Leasing e Factoring - Sociedade Financeira de Crédito, S.A.	504868713	36	meses	18/03/2020	32 487,89	32 487,89	0,00	17,85	145,05	0,00			0,00	3 550,35	28 792,49	32 487,89	28 937,54	892,05

## Nota 7 - Custo de empréstimos obtidos

Informação no ANEXO – Mapa de Empréstimos.

## Nota 8 - Propriedades de investimento

O município de Braga não apresenta, a 31 de dezembro de 2020, valor registado em propriedades de investimento.



### Nota 9 – Imparidade de ativos

Neste mapa procedemos ao registo das perdas por imparidades, reversões realizadas ao longo do ano de 2020.

	Quantia Bruta	Perdas por Imparidade Acumulada	Reversão de Imparidades	Quantia Recuperável
Clientes, contribuintes e utentes	2 864 129,18	2 696 777,99	1 088,80	168 439,99
<b>Total</b>	<b>2 864 129,18</b>	<b>2 696 777,99</b>	<b>1 088,80</b>	<b>168 439,99</b>

Quadro 34 – Imparidade de ativos

### Nota 10 - Inventários

O custo de cada item de inventário é determinado através da média ponderada do seu custo inicial e do custo de itens semelhantes adquiridos durante o ano de 2020 – custo médio ponderado. De seguida apresenta-se o quadro com a informação dos valores da conta de inventários e os movimentos do período.

Ativo	Quantia bruta	Imparidade acumulada	Quantia recuperável
Mercadorias			
Matérias primas, subsidiárias e de consumo	444 478,13		444 478,13
Produtos acabados e intermédios			
Subprodutos, desperdícios, resíduos e refugos			
Produtos e trabalhos em curso			
<b>Total</b>	<b>444 478,13</b>	<b>0,00</b>	<b>444 478,13</b>

Quadro 35 - Inventários

No quadro infra podemos verificar os movimentos ocorridos durante o exercício de 2020, referente aos consumos relacionados essencialmente com as matérias primas, subsidiárias e de consumo.

Rubrica	Quantia escriturada inicial	Movimentos do período							Quantia escriturada final
		Compras Liquidas	Consumos/ gastos	Variações nos inventários da produção	Perdas por imparidade	Reversões de perdas por imparidade	Outras reduções de inventários	Outros aumentos de Inventários	
	(1)	(2)	(3)	(4)	(5)	(6)	(7)	(8)	(9)=(1)+(2)-(-3)-/+(4)-(5)+(-6)-(-7)+(8)
Mercadorias									
Matérias Primas, subsidiarias e de consumo	456 457,81	552 089,34	525 512,18				38 556,84		444 478,13
Produtos acabados e intermédios									
Subprodutos, desperdícios, resíduos e refugos									
Produtos e trabalhos em curso									
TOTAL	456 457,81	552 089,34	525 512,18	0,00	0,00	0,00	38 556,84	0,00	444 478,13

Quadro 36 – Inventários - movimentos do período

### Nota 15 - Provisões, passivos contingentes e ativos contingentes

Relativamente aos diversos processos judiciais que se encontram em curso, quer instaurados pelo Município de Braga, quer instaurados por outras entidades, após reapreciação jurídica para efeitos de prestação anual das contas, foi ajustada a provisão para outros riscos e encargos para 10.175.089,16€, que se estima suficiente para fazer face a eventuais indemnizações de processos onde existe um risco significativo de ocorrerem decisões desfavoráveis ao Município.

Rubricas	Quantia escriturada inicial	Aumentos					Diminuições			Quantia escriturada final
		Reforços	Aumentos da quantia descontada	Outros aumentos	Total de aumentos	Utilizações	Reversões	Diminuições	Total de diminuições	
	(1)	(2)	(3)	(4)	(5) = (2) + (3) + (4)	(6)	(7)	(8)	(9) = (6) + (7) + (8)	(10) = (1) + (5) - (9)
Impostos, contribuições e taxas									0,00	0,00
Garantias a clientes										
Processos judiciais em curso	7 415 986,67	2 804 102,49			2 804 102,49		45 000,00		45 000,00	10 175 089,16
Acidentes de trabalho e doenças profissionais										
Matérias ambientais										
Contratos onerosos										
Reestruturação e organização										
Outras provisões										
Total	7 415 986,67	2 804 102,49	0,00	0,00	2 804 102,49	0,00	45 000,00	0,00	45 000,00	10 175 089,16

Quadro 37 – Provisões

Em 2020, as **provisões para riscos e encargos** apresentam um aumento de 2,8 milhões de euros, face a 2019 e refletem a necessidade de precaver a eventual decisão judicial desfavorável relativa à construção do Estádio Municipal de Braga e, mais concretamente, os honorários do projeto do arquiteto Souto Moura. Este reconhecimento teve impacto no património líquido do município.

## Nota 20 - Divulgações de partes relacionadas

Nos quadros seguintes indica-se o controlo do Município de Braga nas suas participadas e as transações entre partes relacionadas.

<b>Participações financeiras – entidades societárias:</b>	<b>% de participação</b>
<b>Partes de capital – entidades do grupo – participação superior a 50%:</b>	
BRAGAHABIT - Empresa Municipal de Habitação, EM	100%
IB - Agência para a Dinamização Económica, EM	100%
Teatro Circo de Braga, EM, SA	100%
TUB - Empresa Transportes Urbanos de Braga, EM	100%
AGERE - Empresa de Águas Efluentes e Resíduos de Braga	51%
<b>Partes de capital – entidades associadas – participação superior a 20% e inferior a 50%:</b>	
SGEB - Sociedade Gestora de Equipamentos de Braga, SA	49%
ABC de Braga - Andebol SAD	40%
<b>Partes de capital – entidades participadas – participação inferior a 20%:</b>	
MARB - Mercado Abastecedor da Região de Braga, SA	1%
<b>Participações financeiras – entidades não societárias:</b>	<b>Contribuição/% de participação no capital social/estatutário</b>
ANMP – Associação Nacional de Municípios Portugueses	6 071,80
APMCH – Assoc. Portuguesa dos Municípios com Centro Histórico	265,00
Associação de Municípios de Fins Específicos – Quadrilátero Urbano	32 000,00
Associação de Turismo do Porto	25 000,00
CIM – Comunidade Intermunicipal do Cávado	23 061,00
Eixo Atlântico do Noroeste Peninsular	15 000,00
Fundação Bracara Augusta	4 987,98
Fundação Serralves	100 000,00
Turismo Porte e Norte de Portugal, ER	1 500,00

### **Nota 23 – Outras divulgações**

O município de Braga está consciente da importância e complexidades dos procedimentos ainda a realizar no âmbito da implementação e validação dos ajustamentos de transição para o SNC-AP, de forma a garantir a integralidade e rigor do processo. Deste modo, o município de Braga continuará a exercer todos os esforços tendo sempre consciência das operações a realizar.

Refira-se ainda que o Município obriga-se a proceder ao pagamento a todos os seus trabalhadores das horas a mais prestadas pelos mesmos (diferença entre as 7 e as 8 horas diárias e as 35 e as 40 horas semanais) no período compreendido entre 01/01/2014 até 30/06/2016. No universo dos trabalhadores abrangido incluem-se todos os trabalhadores que estivessem em desempenho de funções no Município de Braga no período referido acima, ainda que, por aposentação ou outra causa de caducidade do vínculo de emprego público ou do contrato de trabalho, atualmente já não o estejam. O pagamento será processado do seguinte modo:

- No mês de setembro de 2020, o Município pagará aos trabalhadores o valor de horas a mais prestadas durante o ano de 2016;
- No mês de setembro de 2021, o Município pagará aos trabalhadores o valor de horas a mais prestadas durante o ano de 2014;
- No mês de setembro de 2022, o Município pagará aos trabalhadores o valor de horas a mais prestadas durante o ano de 2015.

Em 2020 foi concretizada o primeiro pressuposto do acordo, sendo que em face da inexistência à data atual de documento que suporte de forma sustentada os encargos a liquidar nos anos seguintes, não foi reconhecida qualquer provisão por não estarem reunidos os princípios subjacentes para o efeito.

### **Nota final**

As notas cuja numeração se encontra ausente deste anexo não são aplicáveis ao Município de Braga ou a sua apresentação não se entende como relevante para a leitura das demonstrações financeiras.

## **Anexo as demonstrações orçamentais**

“As demonstrações orçamentais são uma representação estruturada da execução e desempenho orçamental de uma entidade. Consequentemente, os objetivos das demonstrações orçamentais de finalidades gerais são o de proporcionar informação acerca do orçamento inicial, das alterações orçamentais, da execução das despesas e das receitas orçamentadas, dos pagamentos e recebimentos e do desempenho orçamental. ...”

Decreto-Lei n.º 192/2015, de 11 de setembro, NCP 26.

Face ao orçamento de uma entidade pública, os registos da contabilidade orçamental nele previstos permitem, por classificação económica, acompanhar o orçamento da despesa e da receita, desde a sua abertura, modificações, execução, até ao encerramento. Assim sendo, apresentam-se no Anexo às demonstrações orçamentais os seguintes elementos:

Anexo - Alterações orçamentais da receita

Anexo - Alterações orçamentais da despesa

Anexo - Alterações ao plano plurianual de investimentos

Anexo - Operações de tesouraria

Anexo - Contratação administrativa – Situação dos contratos

Anexo - Contratação administrativa – Adjudicações por tipo de procedimento

Anexo - Transferências e subsídios - receita

Anexo - Transferências e subsídios – despesa

As demonstrações orçamentais permitem, nomeadamente: o acompanhamento de todas as fases da receita e da despesa na classe 0 - Contabilidade Orçamental, a verificação através do balancete da contabilidade orçamental do conteúdo das demonstrações orçamentais, conhecer de forma mais simples e direta os cabimentos registados, ou seja, a reserva de dotação orçamental disponível, bem como, o montante daqueles que ainda não se converteram em compromisso, ou seja, assunção perante terceiros da responsabilidade por um possível passivo.

Relativamente à execução anual do Plano Plurianual de Investimentos, a coluna relativa ao montante executado de anos anteriores não apresenta qualquer valor, uma vez que com o novo normativo contabilístico não existe histórico no ERP contabilístico.

# **DEMONSTRAÇÃO DAS ALTERAÇÕES NO PATRIMÓNIO LÍQUIDO**

Câmara Municipal de Braga

Ano: 2020

Descrição	Notas	Capital / Património Subscrito	Ações (Quotas) Próprias	Outros Instrum. de Capital Próprio	Prémios de Emissão	Reservas Legais	Resultados Transitados	Ajusta- mentos em Ativos Financeiros	Excedentes de Reva- lorização	Outras Variações Património Líquido	Resultado Líquido do Período	Total	Interesses que não controlam	Total do Património Líquido
Posição no início do período	(1)	191 586 081,05	0,00	0,00	0,00	8 853 934,56	201 030 903,97	13 583 957,20	0,00	99 178 436,70	8 512 845,89	522 746 159,37	0,00	522 746 159,37
Alterações no período														
Primeira adoção de novo referencial contabilístico		0,00	0,00	0,00	0,00	0,00	194 916,82	0,00	0,00	0,00	0,00	194 916,82	0,00	194 916,82
Alterações de políticas contabilísticas		0,00	0,00	0,00	0,00	0,00	0,00	0,00	0,00	0,00	0,00	0,00	0,00	0,00
Diferenças de conversão de demonstrações financeiras		0,00	0,00	0,00	0,00	0,00	0,00	0,00	0,00	0,00	0,00	0,00	0,00	0,00
Realização do excedente de revalorização		0,00	0,00	0,00	0,00	0,00	0,00	0,00	0,00	0,00	0,00	0,00	0,00	0,00
Excedentes de revalorização e respetivas variações		0,00	0,00	0,00	0,00	0,00	0,00	0,00	0,00	0,00	0,00	0,00	0,00	0,00
Transferências e subsídios de capital		0,00	0,00	0,00	0,00	0,00	0,00	0,00	0,00	6 218 746,75	0,00	6 218 746,75	0,00	6 218 746,75
Correção de erros materiais		0,00	0,00	0,00	0,00	0,00	4 890 813,82	0,00	0,00	0,00	0,00	4 890 813,82	0,00	4 890 813,82
Outras alterações reconhecidas no Património Líquido		0,00	0,00	0,00	0,00	425 642,29	0,00	5 398 837,01	0,00	3 288 739,26	-8 512 845,89	600 372,67	0,00	600 372,67
	(2)	0,00	0,00	0,00	0,00	425 642,29	5 085 730,64	5 398 837,01	0,00	9 507 486,01	-8 512 845,89	11 904 850,06	0,00	11 904 850,06
Resultado Líquido do Período	(3)	0,00	0,00	0,00	0,00	0,00	0,00	0,00	0,00	0,00	2 192 875,82	2 192 875,82	0,00	2 192 875,82
Resultado Integral	(4)=(2)+(3)										-6 319 970,07	14 097 725,88	0,00	14 097 725,88
Operações com detentores de capital no período														
Realizações de capital/património		0,00	0,00	0,00	0,00	0,00	0,00	0,00	0,00	0,00	0,00	0,00	0,00	0,00
Entradas para cobertura de perdas		0,00	0,00	0,00	0,00	0,00	0,00	0,00	0,00	0,00	0,00	0,00	0,00	0,00
Outras operações		573 613,44	0,00	0,00	0,00	0,00	0,00	0,00	0,00	0,00	0,00	573 613,44	0,00	573 613,44
Subscrições de prémios de emissão		0,00	0,00	0,00	0,00	0,00	0,00	0,00	0,00	0,00	0,00	0,00	0,00	0,00
	(5)	573 613,44	0,00	0,00	0,00	0,00	0,00	0,00	0,00	0,00	0,00	573 613,44	0,00	573 613,44
Posição fim período	(6)=(1)+(2)+(3)+(5)	192 159 694,49	0,00	0,00	0,00	9 279 576,85	206 116 634,61	18 982 794,21	0,00	108 685 922,71	2 192 875,82	537 417 498,69	0,00	537 417 498,69



## **DEMONSTRAÇÃO DE FLUXOS DE CAIXA**

# Câmara Municipal de Braga

**Demonstração dos fluxos de caixa, do período findo em 31 de Dezembro de 2020**

Valores em €

Rubricas	Notas	Períodos	
		31/12/2020	31/12/2019
<u>Fluxos de caixa das atividades operacionais</u>			
Recebimentos de clientes		1 158 874,59	
Recebimentos de contribuintes		51 783 533,64	
Recebimentos de transferências e subsídios correntes		23 371 053,97	
Recebimentos de utentes		63 938,39	
Pagamentos a fornecedores		-22 155 294,83	
Pagamentos ao pessoal		-31 406 522,60	
Pagamentos a contribuintes / Utes			
Pagamentos de transferências e subsídios		-25 580 929,56	
Pagamentos de prestações sociais			
Caixa gerada pelas operações		-2 765 346,40	0,00
Recebimento do imposto sobre o rendimento			
Pagamento do imposto sobre o rendimento			
Outros recebimentos		14 541 332,21	
Outros pagamentos		-2 244 892,42	
Fluxos de caixa das atividades operacionais (a)		9 531 093,39	0,00
<u>Fluxos de caixa das atividades de investimento</u>			
<b>Pagamentos respeitantes a:</b>			
Ativos fixos tangíveis		-15 435 518,81	
Ativos intangíveis		-173 363,23	
Propriedades de investimento		-479 928,45	
Investimentos financeiros		-139 124,50	
Outros ativos		-1 395 000,00	
<b>Recebimentos provenientes de:</b>			
Ativos fixos tangíveis		413 797,61	
Ativos intangíveis			
Propriedades de investimento		2 921 593,35	
Investimentos financeiros		82 050,04	
Outros ativos			
Subsídios ao investimento		4 321 768,53	
Transferências de capital		2 958 737,99	
Juros e rendimentos similares		298,43	
Dividendos			
Fluxos de caixa das atividades de investimento (b)		-6 924 689,04	0,00
<u>Fluxos de caixa das atividades de financiamento</u>			
<b>Recebimentos provenientes de:</b>			
Financiamentos obtidos		9 155 089,87	
Realizações de capital e de outros instrumentos de capital			
Cobertura de prejuízos			
Doações			
Outras operações de financiamento			
<b>Pagamentos respeitantes a:</b>			
Financiamentos obtidos		-11 547 761,00	
Juros e gastos similares		-92 224,54	
Dividendos			
Reduções de capital e de outros instrumentos de capital			
Outras operações de financiamento			
Fluxos de caixa das atividades de financiamento (c)		-2 484 895,67	0,00
<b>Variação de caixa e seus equivalentes (a+b+c)</b>		121 508,68	
<b>Efeito das diferenças de câmbio</b>			
<b>Caixa e seus equivalentes no início do período</b>		2 718 884,28	
<b>Caixa e seus equivalentes no fim do período</b>		2 848 198,21	
<b>CONCILIAÇÃO ENTRE CAIXA E SEUS EQUIVALENTES E SALDO DE GERÊNCIA</b>			
<b>Caixa e seus equivalentes no início do período</b>		2 718 884,28	
- Equivalentes a caixa no início do período		-1 758 507,85	
+ Parte do saldo de gerência que não constitui equivalentes de caixa		1 758 507,85	
- Variações cambiais de caixa no início do período			
= Saldo da gerência anterior		2 718 884,28	0,00
De execução orçamental		84 532,44	

**Câmara Municipal de Braga****Demonstração dos fluxos de caixa, do período findo em 31 de Dezembro de 2020**

Valores em €

Rubricas	Notas	Períodos	
		31/12/2020	31/12/2019
De operações de tesouraria		2 634 351,84	
<b>Caixa e seus equivalentes no fim do período</b>		2 848 198,21	
- Equivalentes a caixa no fim do período		-1 874 798,30	
+ Parte do saldo de gerência que não constitui equivalentes de caixa		1 874 798,30	
- Variações cambiais de caixa no fim do período			
= Saldo para a gerência seguinte		2 848 198,21	0,00
De execução orçamental		182 134,07	
De operações de tesouraria		2 666 064,14	

## **CARACTERIZAÇÃO DA ENTIDADE**

## MODELO 8.2 - Caracterização da entidade (AL)

CARATERIZAÇÃO DA ENTIDADE		
<b>1. IDENTIFICAÇÃO</b>		
Designação	Município de Braga	
NIPC	501901173	
Natureza	Autarquia Local	
Endereço postal	Praça Municipal, 4700-435 Braga	
Telefone / Fax	25316060	
Endereço de correio eletrónico	<a href="mailto:municipe@cm-braga.pt">municipe@cm-braga.pt</a>	
Sítio na internet	<a href="http://www.cm-braga.pt">www.cm-braga.pt</a>	
Tem serviços de natureza consultiva e/ou serviços de fiscalização?	Sim	Não X
Organograma em anexo		
<b>2. LEGISLAÇÃO</b>		
Regime Financeiro	Lei 73/2013 de 3 de setembro	
Regime Jurídico	Lei 73/2013 de 3 de setembro	
<b>3. PARTICIPAÇÕES DA ENTIDADE</b>	Sim	Não
Serviços Municipalizados		X
(Se a entidade assinalar que detém participações, deverá abrir uma linha para indicar qual a entidade e, dentro dessa linha, deverá ter a opção SIM/NÃO para responder se detém influência dominante sobre aquela entidade)	Influência dominante	
Entidades Associativas Municipais		
ANMP - Associação Nacional de Municípios Portugueses	Sim X	Não
APMCH - Associação Portuguesa dos Municípios com Centro Histórico	Sim X	Não
Associação de Municípios de Fins Específicos - Quadrilátero Urbano	Sim X	Não
CIM - Comunidade Intermunicipal do Cávado	Sim	Não X
Empresas Locais		
BragaHabit - Empresa Municipal de Habitação , EM	Sim X	Não
IB - Agência para a Dinamização Económica , EM	Sim X	Não
Teatro Circo de Braga, EM, SA	Sim X	Não
TUB - Empresa de Transportes Urbanos de Braga, EM	Sim X	Não
AGERE - Empresa de Águas Efluentes e Resíduos de Braga, EM	Sim X	Não
SGEB - Sociedade Gestora de Equipamentos de Braga, SA	Sim	Não X
ABC de Braga - Andebol SAD	Sim	Não X
Empresas Participadas		
MARB - Mercado Abastecedor da Região de Braga, SA	Sim	Não X
Fundações		
Fundação Bracara Augusta	Sim	Não X
Fundação Serralves	Sim	Não X
Entidades de outra natureza		
Associação de Turismo do Porto	Sim	Não X
Eixo Atlântico do Noroeste Peninsular	Sim	Não X
Turismo Porto e Norte de Portugal, ER	Sim	Não X
<b>4. DESCRIÇÃO SUMÁRIA DAS ATIVIDADES</b>		
O Município de Braga planeia, organiza e executa políticas municipais, designadamente nas áreas de equipamento rural e urbano; energia; transportes e comunicações; educação; património; cultura e ciência; tempos livres e desporto; saúde; ação social; habitação; proteção civil; ambiente , salubridade e saneamento básico; defesa do consumidor; promoção do desenvolvimento; ordenamento do território e urbanismo; polícia municipal; e cooperação externa.		
<b>5. COMPOSIÇÃO DO ÓRGÃO EXECUTIVO</b>		
<b>5.1 IDENTIFICAÇÃO DOS MEMBROS DO ÓRGÃO EXECUTIVO / CONSELHO DE ADMINISTRAÇÃO</b>		
Ricardo Bruno Antunes Machado Rio		
Maria do Sameiro Macedo Araújo		
Miguel Sopas de Melo Bandeira		
Altino Bernardo Lemos Bessa		
Lídia Brás Dias		
Olga Maria Esteves de Araújo Pereira Martingo		
João Vasconcelos Barros Rodrigues		
Maria Helena Fernandes Teixeira		
Artur Jorge de Oliveira Feio		
Liliana Angélica Costa Matos Pereira		
Alberto Carlos Carvalho de Almeida		
<b>5.2 NÚMERO DE VEREADORES</b>		
Em regime de permanência.....	7	
A meio tempo.....		
Restantes vereadores.....	4	
<b>5.3 NÚMERO DE ELEITORES</b>		
Até 10.000.....		
Mais de 10.000 e menos de 40.000.....		
Igual ou superior a 40.000.....	X	
<b>6. ORGANIZAÇÃO CONTABILÍSTICA</b>		
<b>Referencial Contabilístico:</b> As demonstrações financeiras foram preparadas pela primeira vez , com base nos registos contabilísticos mantidos em conformidade com o sistema de normalização contabilística para as Administrações Públicas (SNC-AP), aprovado pelo Decreto-Lei n.º 192/2015 de 11 de setembro, e foram aplicados os requisitos das Normas de Contabilidade Pública (NCP) relevantes para o Município.		
<b>Sistema Informático:</b> aplicação SNC da AIRC		
<b>7. OUTRA INFORMAÇÃO</b>		
<b>7.1 AÇÕES DE FISCALIZAÇÃO (últimos 5 anos)</b>		

	Entidade fiscalizadora		
	Data da ação		
	Período abrangido		
	Identificação da ação		
7.2	APROVAÇÃO DOS DOCUMENTOS		Data de Aprovação
			Órgão Executivo      Órgão Deliberativo
	Norma de Controlo Interno e eventuais alterações (a especificar) (2)	05/05/2011	
	Regulamentos		
	Plano de Prevenção dos Riscos de Gestão e eventuais alterações	18/06/2020	
	Relatório de Avaliação da Execução do Plano de Prevenção dos Riscos de Gestão	28/04/2021	
7.3	INSCRIÇÃO DO SALDO DA GERÊNCIA DO ANO ANTERIOR		Data de Aprovação
			Órgão Executivo      Órgão Deliberativo
	Revisão Orçamental	03/04/2019	17/04/2019
	Alteração Orçamental (n.º 6, do art.º 40º RFALEI)		
7.4	INFORMAÇÃO RELATIVA À CONSOLIDAÇÃO DE CONTAS		
	Identificação das entidades que compõem o Grupo Público		
	BragaHabit - Empresa Municipal de Habitação , EM		
	IB - Agência para a Dinamização Económica , EM		
	Teatro Circo de Braga, EM, SA		
	TUB - Empresa de Transportes Urbanos de Braga, EM		
	AGERE - Empresa de Águas Efluentes e Resíduos de Braga, EM		
7.5	DESCENTRALIZAÇÃO ADMINISTRATIVA (Art.º 111.º da Lei n.º 75/2013, de 12 de setembro)	Sim	Não
	- Transferência de competências de órgãos do Estado para órgãos das autarquias locais	X	
	- Transferência de competências de órgãos do Estado para órgãos das entidades intermunicipais		X
7.6	DELEGAÇÃO DE COMPETÊNCIAS (Art.º 116.º da Lei n.º 75/2013, de 12 de setembro)	Sim	Não
	- Dos órgãos do município nos órgãos das freguesias	X	
	- Dos órgãos do município nos órgãos das entidades intermunicipais		X
7.7	INFORMAÇÃO RELATIVA A PESSOAL		
	Na eventualidade da existência de limites legais, em matéria de pessoal, indicar se os mesmos foram observados, com a remessa de documentação comprovativa		
	- N.º de trabalhadores a 31 de dezembro	1647	
7.8	PRAZO MÉDIO DE PAGAMENTO	Início do exercício	Fim do exercício
		66	
7.9	CONCESSÕES DE SERVIÇOS PÚBLICOS/OBRAS PÚBLICAS	Sim	Não
		X	
	Concessionário: EDP		
	- Objeto da concessão - Concessão de Distribuição de Energia Elétrica de Baixa Tensão no Município de Braga		
	- Data de celebração do contrato		
	- Período da concessão: 20 anos renováveis por iguais períodos		
	- Natureza da concessão: Por imposição legal, D.L. 344-B/82, de 1 de Setembro, na sua redação atual.		
7.10	MECANISMOS DE RECUPERAÇÃO FINANCEIRA E OUTROS PROGRAMAS DE REGULARIZAÇÃO DE DÍVIDAS A FORNECEDORES	Sim	Não
			X

## ORGANOGRAMA

# ANEXO I

## PRESIDENTE DA CÂMARA

### VEREACÃO

3 Direções Municipais dirigidas por dirigente superior de 1º grau  
7 Departamentos dirigidos por dirigente intermédio de 1º grau  
29 Divisões dirigidas por dirigentes intermédios de 2º grau  
\*9 Unidades dirigidas por dirigentes intermédios 3º grau

- Gabinete de Comunicação, Relações Públicas e Protocolo
- **Unidade de Estratégia, Inovação e Sustentabilidade\***
- **Unidade de Apoio às Freguesias\***
- **Divisão de Coesão Social e Solidariedade**

- **Divisão de Proteção Civil (Centro de Coordenação Operacional Municipal)**
- **Divisão de Polícia Municipal**
- **Companhia de Bombeiros Sapadores**

- **Divisão de Educação**
- **Divisão da Cultura**
  - **Unidade de Arquivo\***

- **Divisão de Economia e Turismo**
- **Divisão do Desporto, Juventude, Associativismo e Participação Cívica**
  - **Unidade do Aeródromo \***
  - **Gabinete de Saúde**

- Direção Municipal de Gestão(DMG)**
- Gabinete de Apoio aos órgãos Autárquicos
  - **Divisão de Serviços Jurídicos e Contencioso**
    - **Unidade Contraordenações\***
  - **Divisão de Fiscalização**
  - **Divisão de Funding, Fundos Comunitários e Relações Internacionais**
- Departamento de Qualidade e Apoio ao Cidadão**
- **Divisão de Sistemas de Informação e Qualidade**
    - **Unidade de Gestão de Redes e Comunicações\***
  - **Divisão de Apoio ao Cidadão**
- Departamento Financeiro**
- **Divisão de Contabilidade**
    - **Serviço de Tesouraria Municipal**
  - **Divisão de Controlo Financeiro e Arrecadação de Receita**
  - **Divisão de Contratação Pública**
  - **Divisão de Património**
- Departamento de Recursos Humanos**
- **Unidade de Segurança e Saúde no Trabalho\***
  - **Unidade de Gestão de Carreiras\***

- Direção Municipal de Urbanismo, Ordenamento e Planeamento (DMUOP)**
- Gabinete de Apoio Administrativo
- Departamento de Planeamento e Ordenamento do Território**
- **Divisão de Planeamento**
  - **Divisão de Mobilidade**
- Departamento de Urbanismo**
- **Divisão de Gestão Urbanística**
  - **Divisão do Centro Histórico, Património**
    - **Unidade de Arqueologia\***
  - **Divisão de Licenciamento de Projetos Estruturantes e de Atividades Económicas**

- Direção Municipal de Obras e Serviços Municipais (DMOSM)**
- **Divisão de Gestão de Ocupação do Espaço Público**
- Departamento de Obras Municipais**
- Gabinete de Apoio à Contratação
  - **Divisão de Estudos e Projetos Municipais**
  - **Divisão de Empreitadas e Fiscalização**
- Departamento de Apoio aos Serviços Municipais**
- **Divisão de Manutenção e Conservação**
  - **Divisão de Eletromecânica, Iluminação Pública e Energia**
  - **Divisão de Jardins e Espaços Verdes**
  - **Divisão de Vias e Infraestruturas**
  - **Divisão de Gestão dos Equipamentos Municipais**



## MAPA DE EMPRÉSTIMOS

Município de Braga

Período de relato: 01-01-2020 a 31-12-2020

(Unidade: €)

Tipo	Identificação do empréstimo		Data da contratação do empréstimo	Prazo do contrato	Anos decorridos	Visto do TC		Finalidade do empréstimo	Capital		Pagamentos efetuados									Montantes vencidos e não pagos em 31/12			Capital em dívida no ano N		Amortizações médias de capital		Fundamento Legal		
	N.º do contrato	Nome da instituição				N.º do registo	Data		Contratado	Utilizado	Amortização do capital			Juros			Outros encargos			Capital	Juros	Outros encargos	Em 01.01	Em 31.12	Empréstimos contraídos até 31/12/2013	Empréstimos contraídos após 31/12/2014			
											Até N	Ano N	Previstos após N	Até N	Ano N	Previstos após N	Até N	Ano N	Previstos após N										
Curto Prazo		Santander Totta	02/01/21	1	1			Dificuldades de tesouraria	6 000 000,00	6 000 000,00	0,00	6 000 000,00	0,00	0,00	10 717,92	0,00	0,00	0,00	0,00	0,00	0,00	0,00	0,00	0,00	6 000 000,00	0,00			
Total CP									6 000 000,00	6 000 000,00	0,00	6 000 000,00	0,00	0,00	10 717,92	0,00	0,00	0,00	0,00	0,00	0,00	0,00	0,00	0,00	6 000 000,00	0,00			
Médio e longo prazo Não Isentos		CGD	31/07/01	20	19	100/01	01/02/01	Parque Urbano a Norte	14 963 936,91	14 963 936,91	12 771 921,57	1 096 007,67	1 096 007,67	4 442 049,41	0,00	0,00	87,60	8,30	8,30	0,00	0,00	0,00	0,00	0,00	2 192 015,34	1 096 007,67			
		BBVA	03/12/09	10	10	2230/09	17/12/09	Aquisição de Prédio	1 865 000,00	1 865 000,00	1 818 375,00	46 625,00	0,00	168 329,27	98,54	0,00	0,00	0,00	0,00	0,00	0,00	0,00	0,00	46 625,00	0,00				
		CCAM	30/10/18	20	0	3383/18	17/01/19	Vários investimentos autárquicos - 8 500 000	8 500 000,00	5 800 000,00	0,00	0,00	5 800 000,00	25 841,17	38 498,14	506 360,75	0,00	0,00	0,00	0,00	0,00	0,00	0,00	5 800 000,00	5 800 000,00				
		BPI	27/04/20	16	0	2151/20	28/09/20	Vários investimentos autárquicos - 12 000 000	12 000 000,00	1 800 000,00	0,00	0,00	1 800 000,00	0,00	0,00	584 850,00	0,00	0,00	0,00	0,00	0,00	0,00	0,00	0,00	1 800 000,00				
SubTotal									37 328 936,91	24 428 936,91	14 590 296,57	1 142 632,67	8 696 007,67	4 636 219,85	38 596,68	1 091 210,75	87,60	8,30	8,30	0,00	0,00	0,00	0,00	8 038 640,34	8 696 007,67				
Médio e longo prazo Isentos		BBVA	26/06/03	20	17	1500/03	07/08/03	Construção do Estádio	15 000 000,00	15 000 000,00	11 666 666,62	833 333,32	2 500 000,06	3 469 256,83	0,00	0,00	0,00	0,00	0,00	0,00	0,00	0,00	0,00	3 333 333,38	2 500 000,06				
		BPI	14/01/03	20	17	284/04	27/02/03	Estádio Novo	15 000 000,00	15 000 000,00	11 616 545,96	960 229,57	2 423 224,47	4 597 233,25	16 872,11	42 180,28	0,00	0,00	0,00	0,00	0,00	0,00	0,00	3 383 454,04	2 423 224,47				
		BTA	06/01/03	20	17	283/03	27/02/03	Estádio Novo	5 000 000,00	5 000 000,00	4 027 777,81	277 777,78	694 444,41	1 411 285,38	4 086,22	10 215,55	0,00	0,00	0,00	0,00	0,00	0,00	972 222,19	694 444,41					
		BPI*	02/05/02	20	18	807/02	09/05/02	Estádio Novo	20 000 000,00	20 000 000,00	16 756 756,74	1 081 081,08	2 162 162,18	5 099 042,98	1 694,55	3 389,10	0,00	0,00	0,00	0,00	0,00	0,00	3 243 243,26	2 162 162,18					
		BTA	22/03/02	20	18	806/02	24/04/02	Estádio Novo	19 903 831,77	19 903 831,77	17 139 410,82	1 105 768,44	1 658 652,51	5 258 815,61	5 789,61	8 684,42	0,00	0,00	0,00	0,00	0,00	0,00	2 764 420,95	1 658 652,51					
		BFBI /BPI	18/09/97	25	23	60386/97	29/09/97	Programa de Luta contra a Pobreza	2 992 787,38	2 965 549,21	2 524 734,77	146 938,14	293 876,30	584 960,65	0,00	17 368,83	0,00	0,00	0,00	0,00	0,00	0,00	440 814,44	293 876,30					
		BEI	25/07/19	15	0	2886/19	24/10/19	Reabilitação do mercado municipal de Braga	727 511,19	485 007,46	0,00	0,00	485 007,46	0,00	0,00	0,00	0,00	0,00	0,00	0,00	0,00	0,00	242 503,73	485 007,46					
		BEI	30/05/19	15	0	2887/19	24/10/19	Promoção da mobilidade pedonal	1 000 510,95	1 000 510,95	0,00	0,00	1 000 510,95	0,00	0,00	0,00	0,00	0,00	0,00	0,00	0,00	0,00	0,00	333 503,65	1 000 510,95				
		BEI	27/02/19	15	0	13327/20	08/05/20	Requalificação da Escola Secundária de Maximinos	1 336 736,53	891 157,68	0,00	0,00	891 157,68	0,00	0,00	0,00	0,00	0,00	0,00	0,00	0,00	0,00	0,00	0,00	891 157,68				
SubTotal									80 961 377,82	80 246 057,07	63 731 892,72	4 405 128,33	12 109 036,02	20 420 594,70	28 442,49	81 838,17	0,00	0,00	0,00	0,00	0,00	0,00	14 713 495,64	12 109 036,02					
Total MLP									118 290 314,73	104 674 993,98	78 322 189,29	5 547 761,00	20 805 043,69	25 056 814,55	67 039,17	1 173 048,92	87,60	8,30	8,30	0,00	0,00	0,00	22 752 135,98	20 805 043,69					
Total Geral									124 290 314,73	110 674 993,98	78 322 189,29	11 547 761,00	20 805 043,69	25 056 814,55	77 757,09	1 173 048,92	87,60	8,30	8,30	0,00	0,00	0,00	28 752 135,98	20 805 043,69					

# **DEMONSTRAÇÃO DO DESEMPENHO ORÇAMENTAL**

RUBRICA RECEBIMENTOS		FONTES DE FINANCIAMENTO (n)						(n-1)
		RP	RG	UE	EMPR	FUNDOS ALHEIOS	TOTAL	
	<b>Saldo da gerência anterior</b>	84 532,44	0,00	0,00	0,00	2 134 351,84	2 218 884,28	0,00
	Operações Orçamentais [1]	84 532,44	0,00	0,00	0,00	0,00	84 532,44	0,00
	Devolução do saldo oper. Orçamentais	0,00	0,00	0,00	0,00	0,00	0,00	0,00
	Operações de tesouraria [A]	0,00	0,00	0,00	0,00	2 134 351,84	2 134 351,84	0,00
	Recebimento do saldo devolvido por terceiras entidades	0,00	0,00	0,00	0,00	0,00	0,00	0,00
	<b>Receita corrente</b>	0,00	92 099 585,69	322 644,31	0,00	0,00	92 422 230,00	0,00
R1	Receita Fiscal	0,00	50 482 218,42	0,00	0,00	0,00	50 482 218,42	0,00
R1.1	Impostos diretos	0,00	50 482 218,42	0,00	0,00	0,00	50 482 218,42	0,00
R1.2	Impostos indiretos	0,00	0,00	0,00	0,00	0,00	0,00	0,00
R2	Contribuições para sistemas de proteção social e subsistemas de saúde	0,00	0,00	0,00	0,00	0,00	0,00	0,00
R3	Taxas, multas e outras penalidades	0,00	4 704 452,48	0,00	0,00	0,00	4 704 452,48	0,00
R4	Rendimentos de propriedade	0,00	2 921 891,78	0,00	0,00	0,00	2 921 891,78	0,00
R5	Transferências e subsídios correntes	0,00	32 757 206,16	322 644,31	0,00	0,00	33 079 850,47	0,00
R5.1	Transferências correntes	0,00	32 757 206,16	322 644,31	0,00	0,00	33 079 850,47	0,00
R5.1.1	Administrações Públicas	0,00	32 757 206,16	322 644,31	0,00	0,00	33 079 850,47	0,00
R5.1.1.1	Administração Central - Estado Português	0,00	31 398 935,09	322 644,31	0,00	0,00	31 721 579,40	0,00
R5.1.1.2	Administração Central - Outras entidades	0,00	1 019 920,50	0,00	0,00	0,00	1 019 920,50	0,00
R5.1.1.3	Segurança Social	0,00	0,00	0,00	0,00	0,00	0,00	0,00
R5.1.1.4	Administração Regional	0,00	0,00	0,00	0,00	0,00	0,00	0,00
R5.1.1.5	Administração Local	0,00	338 350,57	0,00	0,00	0,00	338 350,57	0,00
R5.1.2	Exterior - U E	0,00	0,00	0,00	0,00	0,00	0,00	0,00
R5.1.3	Outras	0,00	0,00	0,00	0,00	0,00	0,00	0,00
R5.2	Subsídios correntes	0,00	0,00	0,00	0,00	0,00	0,00	0,00
R6	Venda de bens e serviços	0,00	1 158 874,59	0,00	0,00	0,00	1 158 874,59	0,00
R7	Outras receitas correntes	0,00	74 942,26	0,00	0,00	0,00	74 942,26	0,00
	<b>Receita de capital</b>	0,00	2 344 184,61	5 350 119,52	0,00	0,00	7 694 304,13	0,00
R8	Venda de bens de investimento	0,00	413 797,61	0,00	0,00	0,00	413 797,61	0,00
R9	Transferências e subsídios de capital	0,00	1 930 387,00	5 350 119,52	0,00	0,00	7 280 506,52	0,00
R9.1	Transferências de capital	0,00	1 930 387,00	5 350 119,52	0,00	0,00	7 280 506,52	0,00
R9.1.1	Administrações Públicas	0,00	1 930 387,00	5 350 119,52	0,00	0,00	7 280 506,52	0,00
R9.1.1.1	Administração Central - Estado Português	0,00	1 930 387,00	5 350 119,52	0,00	0,00	7 280 506,52	0,00
R9.1.1.2	Administração Central - Outras entidades	0,00	0,00	0,00	0,00	0,00	0,00	0,00
R9.1.1.3	Segurança Social	0,00	0,00	0,00	0,00	0,00	0,00	0,00
R9.1.1.4	Administração Regional	0,00	0,00	0,00	0,00	0,00	0,00	0,00
R9.1.1.5	Administração Local	0,00	0,00	0,00	0,00	0,00	0,00	0,00
R9.1.2	Exterior - U E	0,00	0,00	0,00	0,00	0,00	0,00	0,00
R9.1.3	Outras	0,00	0,00	0,00	0,00	0,00	0,00	0,00
R9.2	Subsídios de capital	0,00	0,00	0,00	0,00	0,00	0,00	0,00
R10	Outras receitas de capital	0,00	0,00	0,00	0,00	0,00	0,00	0,00
R11	Reposições não abatidas aos pagamentos	0,00	10 316,83	0,00	0,00	0,00	10 316,83	0,00
	<b>Receita efetiva [2]</b>	0,00	94 454 087,13	5 672 763,83	0,00	0,00	100 126 850,96	0,00
	<b>Receita não efetiva [3]</b>	0,00	1 882 718,75	0,00	7 800 000,00	0,00	9 682 718,75	0,00
R12	Receita com ativos financeiros	0,00	82 050,04	0,00	0,00	0,00	82 050,04	0,00
R13	Receita com passivos financeiros	0,00	1 800 668,71	0,00	7 800 000,00	0,00	9 600 668,71	0,00
	<b>Soma [4]=[1]+[2]+[3]</b>	84 532,44	96 336 805,88	5 672 763,83	7 800 000,00	0,00	109 894 102,15	0,00
	<b>Operações de tesouraria [B]</b>	0,00	0,00	0,00	0,00	962 512,41	962 512,41	0,00

RUBRICA PAGAMENTOS		FONTES DE FINANCIAMENTO (n)						(n-1)
		RP	RG	UE	EMPR	FUNDOS ALHEIOS	TOTAL	
<b>Despesa corrente</b>		1 378,06	70 151 059,94	3 132 055,59	3 721 191,92	0,00	77 005 685,51	0,00
D1 Despesas com o pessoal		0,00	30 710 545,86	401 659,44	294 317,30	0,00	31 406 522,60	0,00
D1.1 Remunerações Certas e Permanentes		0,00	23 518 908,87	171 862,37	163 377,21	0,00	23 854 148,45	0,00
D1.2 Abonos Variáveis ou Eventuais		0,00	675 986,52	32 025,83	3 972,58	0,00	711 984,93	0,00
D1.3 Segurança Social		0,00	6 515 650,47	197 771,24	126 967,51	0,00	6 840 389,22	0,00
D2 Aquisição de bens e serviços		0,00	18 557 250,79	1 273 019,56	2 317 322,55	0,00	22 147 592,90	0,00
D3 Juros e outros encargos		0,00	75 512,84	3 054,42	0,00	0,00	78 567,26	0,00
D4 Transferências e subsídios correntes		1 378,06	19 954 624,76	1 199 906,83	1 028 454,51	0,00	22 184 364,16	0,00
D4.1 Transferências correntes		1 378,06	19 872 092,41	1 199 906,83	1 028 454,51	0,00	22 101 831,81	0,00
D4.1.1 Administrações Públicas		0,00	4 924 410,59	927 793,87	781 886,77	0,00	6 634 091,23	0,00
D4.1.1.1 Administração Central - Estado Português		0,00	0,00	0,00	0,00	0,00	0,00	0,00
D4.1.1.2 Administração Central - Outras entidades		0,00	0,00	0,00	0,00	0,00	0,00	0,00
D4.1.1.3 Segurança Social		0,00	0,00	0,00	0,00	0,00	0,00	0,00
D4.1.1.4 Administração Regional		0,00	0,00	0,00	0,00	0,00	0,00	0,00
D4.1.1.5 Administração Local		0,00	4 924 410,59	927 793,87	781 886,77	0,00	6 634 091,23	0,00
D4.1.2 Entidades do setor não lucrativo		1 378,06	4 023 016,95	272 112,96	246 567,74	0,00	4 543 075,71	0,00
D4.1.3 Famílias		0,00	1 405 028,66	0,00	0,00	0,00	1 405 028,66	0,00
D4.1.4 Outras		0,00	9 519 636,21	0,00	0,00	0,00	9 519 636,21	0,00
D4.2 Subsídios correntes		0,00	82 532,35	0,00	0,00	0,00	82 532,35	0,00
D5 Outras despesas correntes		0,00	853 125,69	254 415,34	81 097,56	0,00	1 188 638,59	0,00
<b>Despesa de capital</b>		83 154,38	17 662 677,07	1 133 646,43	2 000 794,69	0,00	20 880 272,57	0,00
D6 Aquisição de bens de capital		83 154,38	13 974 058,56	1 003 729,48	1 027 764,75	0,00	16 088 707,17	0,00
D7 Transferência e subsídios de capital		0,00	3 073 618,51	129 916,95	193 029,94	0,00	3 396 565,40	0,00
D7.1 Transferências de capital		0,00	3 073 618,51	129 916,95	193 029,94	0,00	3 396 565,40	0,00
D7.1.1 Administrações Públicas		0,00	2 891 117,54	123 250,27	186 366,60	0,00	3 200 734,41	0,00
D7.1.1.1 Administração Central - Estado Português		0,00	0,00	0,00	0,00	0,00	0,00	0,00
D7.1.1.2 Administração Central - Outras entidades		0,00	0,00	0,00	0,00	0,00	0,00	0,00
D7.1.1.3 Segurança Social		0,00	0,00	0,00	0,00	0,00	0,00	0,00
D7.1.1.4 Administração Regional		0,00	0,00	0,00	0,00	0,00	0,00	0,00
D7.1.1.5 Administração Local		0,00	2 891 117,54	123 250,27	186 366,60	0,00	3 200 734,41	0,00
D7.1.2 Entidades do setor não lucrativo		0,00	182 500,97	6 666,68	6 663,34	0,00	195 830,99	0,00
D7.1.3 Famílias		0,00	0,00	0,00	0,00	0,00	0,00	0,00
D7.1.4 Outras		0,00	0,00	0,00	0,00	0,00	0,00	0,00
D7.2 Subsídios de capital		0,00	0,00	0,00	0,00	0,00	0,00	0,00
D8 Outras despesas de capital		0,00	615 000,00	0,00	780 000,00	0,00	1 395 000,00	0,00
<b>Despesa efetiva [5]</b>		84 532,44	87 813 737,01	4 265 702,02	5 721 986,61	0,00	97 885 958,08	0,00
<b>Despesa não efetiva [6]</b>		0,00	8 523 068,87	1 224 927,74	2 078 013,39	0,00	11 826 010,00	0,00
D9 Despesa com ativos financeiros		0,00	139 124,50	0,00	139 124,50	0,00	278 249,00	0,00
D10 Despesa com passivos financeiros		0,00	8 383 944,37	1 224 927,74	1 938 888,89	0,00	11 547 761,00	0,00
<b>Soma [7]=[5]+[6]</b>		84 532,44	96 336 805,88	5 490 629,76	7 800 000,00	0,00	109 711 968,08	0,00
<b>Operações de tesouraria [C]</b>		0,00	0,00	0,00	0,00	930 800,11	930 800,11	0,00
<b>Saldo para a gerência seguinte</b>		0,00	0,00	182 134,07	0,00	2 166 064,14	2 348 198,21	0,00
Operações orçamentais [8] = [4]-[7]		0,00	0,00	182 134,07	0,00	0,00	182 134,07	0,00
Operações de tesouraria [D]=[A]+[B]-[C]		0,00	0,00	0,00	0,00	2 166 064,14	2 166 064,14	0,00
<b>Saldo global [2] - [5]</b>		-84 532,44	6 640 350,12	1 407 061,81	-5 721 986,61	0,00	2 240 892,88	0,00
Despesa primária		84 532,44	87 738 224,17	4 262 647,60	5 721 986,61	0,00	97 807 390,82	0,00
Saldo corrente		-1 378,06	21 948 525,75	-2 809 411,28	-3 721 191,92	0,00	15 416 544,49	0,00
Saldo de capital		-83 154,38	-15 318 492,46	4 216 473,09	-2 000 794,69	0,00	-13 185 968,44	0,00
Saldo primário		-84 532,44	6 715 862,96	1 410 116,23	-5 721 986,61	0,00	2 319 460,14	0,00
<b>Receita total [1] + [2] + [3]</b>		84 532,44	96 336 805,88	5 672 763,83	7 800 000,00	0,00	109 894 102,15	0,00
<b>Despesa total [5] + [6]</b>		84 532,44	96 336 805,88	5 490 629,76	7 800 000,00	0,00	109 711 968,08	0,00

# **DEMONSTRAÇÃO DE EXECUÇÃO ORÇAMENTAL DA RECEITA**

Demonstração de Execução Orçamental da Receita

Ano: 2020

Câmara Municipal de Braga

(designação da autarquia local)

Euros

Rúbrica	Descrição	Previsões corrigidas	Rec. p/ cobrar per. anteriores	Receitas liquidadas	Liquidações anuladas	Receitas cobradas brutas	Reembolsos e Restituições		Receitas cobradas líquidas			Rec. p/ cobrar final do período	Grau exec. orçamental	
							Emitidos	Pagos	Períodos anteriores	Período corrente	Total		Períodos anteriores	Período corrente
Receita corrente														
01	Impostos directos	49 206 000,00	0,00	51 074 538,47	0,00	51 074 538,47	592 320,05	592 320,05	0,00	50 482 218,42	50 482 218,42	592 320,05	0,000	102,594
0102	Outros	49 206 000,00	0,00	51 074 538,47	0,00	51 074 538,47	592 320,05	592 320,05	0,00	50 482 218,42	50 482 218,42	592 320,05	0,000	102,594
010202	Imposto municipal sobre imóveis	24 700 000,00	0,00	24 994 292,64	0,00	24 994 292,64	145 116,19	145 116,19	0,00	24 849 176,45	24 849 176,45	145 116,19	0,000	100,604
010203	Imposto único de circulação	5 000 000,00	0,00	5 175 540,12	0,00	5 175 540,12	267 407,48	267 407,48	0,00	4 908 132,64	4 908 132,64	267 407,48	0,000	98,163
010204	Imposto municipal sobre transm. onerosas imóveis	13 500 000,00	0,00	13 600 185,16	0,00	13 600 185,16	179 796,38	179 796,38	0,00	13 420 388,78	13 420 388,78	179 796,38	0,000	99,410
010205	Derrama	6 000 000,00	0,00	7 304 520,55	0,00	7 304 520,55	0,00	0,00	0,00	7 304 520,55	7 304 520,55	0,00	0,000	121,742
010207	Impostos abolidos	6 000,00	0,00	0,00	0,00	0,00	0,00	0,00	0,00	0,00	0,00	0,00	0,000	0,000
01020701	Contribuição autárquica	1 000,00	0,00	0,00	0,00	0,00	0,00	0,00	0,00	0,00	0,00	0,00	0,000	0,000
01020702	Imposto municipal de sisa	5 000,00	0,00	0,00	0,00	0,00	0,00	0,00	0,00	0,00	0,00	0,00	0,000	0,000
02	Impostos indirectos	0,00	0,00	0,00	0,00	0,00	0,00	0,00	0,00	0,00	0,00	0,00	0,000	0,000
0202	Outros	0,00	0,00	0,00	0,00	0,00	0,00	0,00	0,00	0,00	0,00	0,00	0,000	0,000
020206	Impostos indirectos específicos das autarq.locais	0,00	0,00	0,00	0,00	0,00	0,00	0,00	0,00	0,00	0,00	0,00	0,000	0,000
02020601	Mercados e feiras	0,00	0,00	0,00	0,00	0,00	0,00	0,00	0,00	0,00	0,00	0,00	0,000	0,000
02020602	Loteamentos e obras	0,00	0,00	0,00	0,00	0,00	0,00	0,00	0,00	0,00	0,00	0,00	0,000	0,000
02020603	Ocupação da via pública	0,00	0,00	0,00	0,00	0,00	0,00	0,00	0,00	0,00	0,00	0,00	0,000	0,000
02020604	Canídeos	0,00	0,00	0,00	0,00	0,00	0,00	0,00	0,00	0,00	0,00	0,00	0,000	0,000
02020607	Utilização da rede viária municipal	0,00	0,00	0,00	0,00	0,00	0,00	0,00	0,00	0,00	0,00	0,00	0,000	0,000
02020699	Outros	0,00	0,00	0,00	0,00	0,00	0,00	0,00	0,00	0,00	0,00	0,00	0,000	0,000
0202069901	Taxa municipal de direitos de passagem	0,00	0,00	0,00	0,00	0,00	0,00	0,00	0,00	0,00	0,00	0,00	0,000	0,000
0202069902	Taxa de depósito da ficha técnica da habitação	0,00	0,00	0,00	0,00	0,00	0,00	0,00	0,00	0,00	0,00	0,00	0,000	0,000
0202069999	Outros	0,00	0,00	0,00	0,00	0,00	0,00	0,00	0,00	0,00	0,00	0,00	0,000	0,000
04	Taxas, multas e outras penalidades	5 534 000,00	1 034 223,52	5 198 540,06	203 969,95	4 795 446,55	91 726,50	90 994,07	65 489,61	4 638 962,87	4 704 452,48	1 325 073,58	1,183	83,827
0401	Taxas	5 324 000,00	394 581,74	5 016 790,81	203 695,34	4 608 165,68	91 725,58	90 993,15	58 758,11	4 458 414,42	4 517 172,53	691 237,11	1,104	83,742
040123	Taxas específicas das autarquias locais	5 324 000,00	394 581,74	5 016 790,81	203 695,34	4 608 165,68	91 725,58	90 993,15	58 758,11	4 458 414,42	4 517 172,53	691 237,11	1,104	83,742
04012301	Mercados e feiras	130 000,00	3 179,01	12 738,39	0,00	12 885,89	0,00	0,00	147,50	12 738,39	12 885,89	3 031,51	0,113	9,799
04012302	Loteamentos e obras	3 020 000,00	73 581,20	3 079 375,22	40 054,92	3 018 185,72	9 267,82	9 179,02	220,30	3 008 786,40	3 009 006,70	103 983,60	0,007	99,629
04012303	Ocupação da via pública	960 000,00	149 706,80	878 093,70	126 328,79	683 509,18	55 754,11	55 110,48	18 363,01	610 035,69	628 398,70	273 716,64	1,913	63,545
04012305	Caça, uso e porte de arma	1 000,00	0,00	0,00	0,00	0,00	0,00	0,00	0,00	0,00	0,00	0,00	0,000	0,000
04012308	Taxa municipal de direitos de passagem	82 000,00	375,33	82 225,71	2 797,75	79 427,96	0,00	0,00	0,00	79 427,96	79 427,96	375,33	0,000	96,863
04012399	Outras	1 131 000,00	167 739,40	964 357,79	34 513,88	814 156,93	26 703,65	26 703,65	40 027,30	747 425,98	787 453,28	310 130,03	3,539	66,085
0401239901	Taxa de depósito da ficha técnica da habitação	5 000,00	121,20	7 310,25	230,85	6 822,90	0,00	0,00	0,00	6 822,90	6 822,90	377,70	0,000	136,458
0401239902	Taxa pela emissão do certificado de registo	5 000,00	12,50	4 312,71	0,00	4 305,02	0,00	0,00	0,00	4 305,02	4 305,02	20,19	0,000	86,100
0401239903	Taxa de gestão de resíduos	0,00	0,00	0,00	0,00	0,00	0,00	0,00	0,00	0,00	0,00	0,00	0,000	0,000
0401239905	Taxa turística	400 000,00	0,00	227 667,00	21 646,50	156 939,00	0,00	0,00	0,00	156 939,00	156 939,00	49 081,50	0,000	39,235
0401239906	Publicidade	250 000,00	143 103,12	248 984,48	1 813,07	249 336,84	252,95	252,95	37 686,58	211 397,31	249 083,89	141 190,64	15,075	84,559
0401239907	Utilização da rede viária municipal	1 000,00	0,00	0,00	0,00	0,00	0,00	0,00	0,00	0,00	0,00	0,00	0,000	0,000

# Demonstração de Execução Orçamental da Receita

Ano: 2020

## Câmara Municipal de Braga

(designação da autarquia local)

Euros

Rúbrica	Descrição	Previsões corrigidas	Rec. p/ cobrar per. anteriores	Receitas liquidadas	Liquidações anuladas	Receitas cobradas brutas	Reembolsos e Restituições		Receitas cobradas líquidas			Rec. p/ cobrar final do período	Grau exec. orçamental	
							Emitidos	Pagos	Períodos anteriores	Período corrente	Total		Períodos anteriores	Período corrente
Receita corrente														
0401239999	Outras	470 000,00	24 502,58	476 083,35	10 823,46	396 753,17	26 450,70	26 450,70	2 340,72	367 961,75	370 302,47	119 460,00	0,498	78,290
0402	Multas e outras penalidades	210 000,00	639 641,78	181 749,25	274,61	187 280,87	0,92	0,92	6 731,50	180 548,45	187 279,95	633 836,47	3,205	85,975
040201	Juros de mora	100 000,00	2 996,43	88 566,92	74,61	88 501,54	0,92	0,92	34,50	88 466,12	88 500,62	2 988,12	0,035	88,466
040202	Juros compensatórios	35 000,00	6 825,96	28 964,63	0,00	28 964,63	0,00	0,00	0,00	28 964,63	28 964,63	6 825,96	0,000	82,756
040204	Coimas e penalidades por contra-ordenações	65 000,00	628 319,39	62 364,10	200,00	66 461,10	0,00	0,00	5 197,00	61 264,10	66 461,10	624 022,39	7,995	94,252
040299	Multas e penalidades diversas	10 000,00	1 500,00	1 853,60	0,00	3 353,60	0,00	0,00	1 500,00	1 853,60	3 353,60	0,00	15,000	18,536
05	Rendimentos da propriedade	14 860 000,00	249 888,07	2 852 225,26	2 783,55	2 921 891,78	0,00	0,00	72 450,07	2 849 441,71	2 921 891,78	177 438,00	0,488	19,175
0501	Juros-Sociedades e quase-socied.não financeiras	10 000,00	0,00	298,43	0,00	298,43	0,00	0,00	0,00	298,43	298,43	0,00	0,000	2,984
050101	Públicas	10 000,00	0,00	298,43	0,00	298,43	0,00	0,00	0,00	298,43	298,43	0,00	0,000	2,984
0507	Dividend.partic.lucros socied.quase-soc.nãofinanc.	11 200 000,00	0,00	0,00	0,00	0,00	0,00	0,00	0,00	0,00	0,00	0,00	0,000	0,000
050702	Empresas públicas municipais e intermunicipais	11 200 000,00	0,00	0,00	0,00	0,00	0,00	0,00	0,00	0,00	0,00	0,00	0,000	0,000
0510	Rendas	3 650 000,00	249 888,07	2 851 926,83	2 783,55	2 921 593,35	0,00	0,00	72 450,07	2 849 143,28	2 921 593,35	177 438,00	1,985	78,059
051005	Bens de domínio público	2 900 000,00	177 438,00	2 812 576,15	0,00	2 812 576,15	0,00	0,00	0,00	2 812 576,15	2 812 576,15	177 438,00	0,000	96,985
051099	Outros	750 000,00	72 450,07	39 350,68	2 783,55	109 017,20	0,00	0,00	72 450,07	36 567,13	109 017,20	0,00	9,660	4,876
06	Transferências correntes	35 334 266,00	1,95	35 144 343,20	2 062 882,43	33 081 460,77	1 610,30	1 610,30	0,00	33 079 850,47	33 079 850,47	1 612,25	0,000	93,620
0601	Sociedades e quase-sociedades não financeiras	1 000,00	0,00	0,00	0,00	0,00	0,00	0,00	0,00	0,00	0,00	0,00	0,000	0,000
060102	Privadas	1 000,00	0,00	0,00	0,00	0,00	0,00	0,00	0,00	0,00	0,00	0,00	0,000	0,000
0603	Administração central	34 213 777,00	1,95	34 805 992,63	2 062 882,43	32 743 110,20	1 610,30	1 610,30	0,00	32 741 499,90	32 741 499,90	1 612,25	0,000	95,697
060301	Estado	31 988 572,00	0,00	31 916 966,04	518 030,95	31 398 935,09	0,00	0,00	0,00	31 398 935,09	31 398 935,09	0,00	0,000	98,157
06030101	Fundo de Equilíbrio Financeiro	9 232 002,00	0,00	10 042 037,00	0,00	10 042 037,00	0,00	0,00	0,00	10 042 037,00	10 042 037,00	0,00	0,000	108,774
06030102	Fundo Social Municipal	3 263 835,00	0,00	3 263 835,00	0,00	3 263 835,00	0,00	0,00	0,00	3 263 835,00	3 263 835,00	0,00	0,000	100,000
06030103	Participação fixa no IRS	7 788 989,00	0,00	8 198 259,00	0,00	8 198 259,00	0,00	0,00	0,00	8 198 259,00	8 198 259,00	0,00	0,000	105,254
06030107	Participação no IVA - Art. 26.º A lei 73/2013	780 246,00	0,00	780 246,48	0,00	780 246,48	0,00	0,00	0,00	780 246,48	780 246,48	0,00	0,000	100,000
06030199	Outras	10 923 500,00	0,00	9 632 588,56	518 030,95	9 114 557,61	0,00	0,00	0,00	9 114 557,61	9 114 557,61	0,00	0,000	83,440
0603019901	DGESTE - Direção-Geral dos Estab. Escolares	3 150 000,00	0,00	1 584 193,85	0,00	1 584 193,85	0,00	0,00	0,00	1 584 193,85	1 584 193,85	0,00	0,000	50,292
0603019902	IGEFE - Instituto de Gestão financeira da Educação	7 773 500,00	0,00	8 048 394,71	518 030,95	7 530 363,76	0,00	0,00	0,00	7 530 363,76	7 530 363,76	0,00	0,000	96,872
060306	Estado-Particip.comunit.projectos co-financiados	1 808 205,00	0,00	324 254,61	0,00	324 254,61	1 610,30	1 610,30	0,00	322 644,31	322 644,31	1 610,30	0,000	17,843
060307	Serviços e fundos autónomos	417 000,00	1,95	2 564 771,98	1 544 851,48	1 019 920,50	0,00	0,00	0,00	1 019 920,50	1 019 920,50	1,95	0,000	244,585
06030703	Recensea. Eleitoral e Eleições	7 000,00	1,95	0,00	0,00	0,00	0,00	0,00	0,00	0,00	0,00	1,95	0,000	0,000
06030704	Serv. Nacional de Bombeiros - INEM	150 000,00	0,00	91 608,18	0,00	91 608,18	0,00	0,00	0,00	91 608,18	91 608,18	0,00	0,000	61,072
06030799	Outras	260 000,00	0,00	2 473 163,80	1 544 851,48	928 312,32	0,00	0,00	0,00	928 312,32	928 312,32	0,00	0,000	357,043
0605	Administração local	1 119 489,00	0,00	338 350,57	0,00	338 350,57	0,00	0,00	0,00	338 350,57	338 350,57	0,00	0,000	30,224
060501	Continente	1 119 489,00	0,00	338 350,57	0,00	338 350,57	0,00	0,00	0,00	338 350,57	338 350,57	0,00	0,000	30,224
06050104	Associações de municípios	1 119 489,00	0,00	338 350,57	0,00	338 350,57	0,00	0,00	0,00	338 350,57	338 350,57	0,00	0,000	30,224
07	Venda de bens e serviços correntes	1 755 927,00	606 651,27	1 331 558,82	15 354,96	1 159 000,34	125,75	125,75	95 709,40	1 063 165,19	1 158 874,59	763 980,54	5,451	60,547
0701	Venda de bens	101 000,00	65,80	16 535,30	25,95	14 254,83	0,00	0,00	35,00	14 219,83	14 254,83	2 320,32	0,035	14,079



# Demonstração de Execução Orçamental da Receita

Ano: 2020

## Câmara Municipal de Braga

(designação da autarquia local)

Euros

Rúbrica	Descrição	Previsões corrigidas	Rec. p/ cobrar per. anteriores	Receitas liquidadas	Liquidações anuladas	Receitas cobradas brutas	Reembolsos e Restituições		Receitas cobradas líquidas			Rec. p/ cobrar final do período	Grau exec. orçamental	
							Emitidos	Pagos	Períodos anteriores	Período corrente	Total		Períodos anteriores	Período corrente
Receita corrente														
070106	Produtos agrícolas e pecuários	1 000,00	0,00	0,00	0,00	0,00	0,00	0,00	0,00	0,00	0,00	0,00	0,000	0,000
070199	Outros	100 000,00	65,80	16 535,30	25,95	14 254,83	0,00	0,00	35,00	14 219,83	14 254,83	2 320,32	0,035	14,220
0702	Serviços	1 434 000,00	554 925,47	1 169 391,68	15 329,01	1 010 183,67	125,75	125,75	95 674,40	914 383,52	1 010 057,92	698 930,22	6,672	63,765
070208	Serv.sociais,recreativos,culturais e de desporto	392 000,00	109 598,19	226 073,77	4 918,19	279 622,37	0,00	0,00	77 853,19	201 769,18	279 622,37	51 131,40	19,861	51,472
07020801	Serviços sociais	1 000,00	1 520,00	0,00	0,00	0,00	0,00	0,00	0,00	0,00	0,00	1 520,00	0,000	0,000
07020802	Serviços recreativos	1 000,00	0,00	0,00	0,00	0,00	0,00	0,00	0,00	0,00	0,00	0,00	0,000	0,000
07020803	Serviços culturais	70 000,00	2 108,20	9 298,15	26,90	10 734,45	0,00	0,00	1 538,20	9 196,25	10 734,45	645,00	2,197	13,138
07020804	Serviços desportivos	320 000,00	105 969,99	216 775,62	4 891,29	268 887,92	0,00	0,00	76 314,99	192 572,93	268 887,92	48 966,40	23,848	60,179
070209	Serviços específicos das autarquias	792 000,00	28 461,02	658 263,10	8 828,96	514 752,65	99,20	99,20	12 154,41	502 499,04	514 653,45	163 241,71	1,535	63,447
07020903	Transportes colectivos de pessoas e mercadorias	1 000,00	959,00	0,00	0,00	0,00	0,00	0,00	0,00	0,00	0,00	959,00	0,000	0,000
07020904	Trabalhos por conta de particulares	1 000,00	0,00	0,00	0,00	0,00	0,00	0,00	0,00	0,00	0,00	0,00	0,000	0,000
07020905	Cemitérios	265 000,00	1 783,95	166 421,40	867,90	165 670,20	0,00	0,00	0,00	165 670,20	165 670,20	1 667,25	0,000	62,517
07020906	Mercados e feiras	55 000,00	0,00	0,00	0,00	0,00	0,00	0,00	0,00	0,00	0,00	0,00	0,000	0,000
07020907	Parques de estacionamento	300 000,00	10 042,71	167 730,80	330,65	168 782,25	18,40	18,40	4 053,50	164 710,35	168 763,85	8 679,01	1,351	54,903
07020908	Parques de campismo	110 000,00	8 852,77	35 925,31	180,35	36 691,83	80,80	80,80	1 000,15	35 610,88	36 611,03	7 986,70	0,909	32,374
07020999	Outros	60 000,00	6 822,59	288 185,59	7 450,06	143 608,37	0,00	0,00	7 100,76	136 507,61	143 608,37	143 949,75	11,835	227,513
070299	Outros	250 000,00	416 866,26	285 054,81	1 581,86	215 808,65	26,55	26,55	5 666,80	210 115,30	215 782,10	484 557,11	2,267	84,046
07029999	Outros	250 000,00	416 866,26	285 054,81	1 581,86	215 808,65	26,55	26,55	5 666,80	210 115,30	215 782,10	484 557,11	2,267	84,046
0703	Rendas	220 927,00	51 660,00	145 631,84	0,00	134 561,84	0,00	0,00	0,00	134 561,84	134 561,84	62 730,00	0,000	60,908
070302	Edifícios	26 000,00	0,00	7 502,84	0,00	7 502,84	0,00	0,00	0,00	7 502,84	7 502,84	0,00	0,000	28,857
070399	Outras	194 927,00	51 660,00	138 129,00	0,00	127 059,00	0,00	0,00	0,00	127 059,00	127 059,00	62 730,00	0,000	65,183
08	Outras receitas correntes	364 000,00	317 326,77	67 105,89	3 328,34	74 942,26	0,00	0,00	8 375,79	66 566,47	74 942,26	306 162,06	2,301	18,287
0801	Outras	364 000,00	317 326,77	67 105,89	3 328,34	74 942,26	0,00	0,00	8 375,79	66 566,47	74 942,26	306 162,06	2,301	18,287
080199	Outras	364 000,00	317 326,77	67 105,89	3 328,34	74 942,26	0,00	0,00	8 375,79	66 566,47	74 942,26	306 162,06	2,301	18,287
08019901	Indemniz.por deterior,roubo extravio bens patrim.	5 000,00	0,00	0,00	0,00	0,00	0,00	0,00	0,00	0,00	0,00	0,00	0,000	0,000
08019902	Indem.estrag.prov.outrém viat.outr.equip.aut.local	5 000,00	0,00	0,00	0,00	0,00	0,00	0,00	0,00	0,00	0,00	0,00	0,000	0,000
08019903	IVA reembolsado	2 000,00	0,00	0,00	0,00	0,00	0,00	0,00	0,00	0,00	0,00	0,00	0,000	0,000
08019904	IVA Inversão da liquidação	2 000,00	0,00	0,00	0,00	0,00	0,00	0,00	0,00	0,00	0,00	0,00	0,000	0,000
08019999	Diversas	350 000,00	317 326,77	67 105,89	3 328,34	74 942,26	0,00	0,00	8 375,79	66 566,47	74 942,26	306 162,06	2,393	19,019
Receita de capital														
09	Venda de bens de investimento	42 000,00	0,00	446 252,00	32 454,39	413 797,61	0,00	0,00	0,00	413 797,61	413 797,61	0,00	0,000	985,232
0901	Terrenos	40 000,00	0,00	446 252,00	32 454,39	413 797,61	0,00	0,00	0,00	413 797,61	413 797,61	0,00	0,000	1034,494
090106	Admin.Pública-Admin.local-Continente	40 000,00	0,00	446 252,00	32 454,39	413 797,61	0,00	0,00	0,00	413 797,61	413 797,61	0,00	0,000	1034,494
0903	Edifícios	1 000,00	0,00	0,00	0,00	0,00	0,00	0,00	0,00	0,00	0,00	0,00	0,000	0,000
090306	Admin.Pública-Admin.local-Continente	1 000,00	0,00	0,00	0,00	0,00	0,00	0,00	0,00	0,00	0,00	0,00	0,000	0,000
0904	Outros bens de investimento	1 000,00	0,00	0,00	0,00	0,00	0,00	0,00	0,00	0,00	0,00	0,00	0,000	0,000

# Demonstração de Execução Orçamental da Receita

Ano: 2020

## Câmara Municipal de Braga

(designação da autarquia local)

Euros

Rúbrica	Descrição	Previsões corrigidas	Rec. p/ cobrar per. anteriores	Receitas liquidadas	Liquidações anuladas	Receitas cobradas brutas	Reembolsos e Restituições		Receitas cobradas líquidas			Rec. p/ cobrar final do período	Grau exec. orçamental	
							Emitidos	Pagos	Períodos anteriores	Período corrente	Total		Períodos anteriores	Período corrente
Receita de capital														
090406	Admin.Pública-Admin.local-Continente	1 000,00	0,00	0,00	0,00	0,00	0,00	0,00	0,00	0,00	0,00	0,00	0,000	0,000
09040603	Outros	1 000,00	0,00	0,00	0,00	0,00	0,00	0,00	0,00	0,00	0,00	0,00	0,000	0,000
10	Transferências de capital	11 285 069,00	88 412,44	7 280 506,52	0,00	7 280 506,52	0,00	0,00	0,00	7 280 506,52	7 280 506,52	88 412,44	0,000	64,515
1001	Sociedades e quase-sociedades não financeiras	5 000,00	0,00	0,00	0,00	0,00	0,00	0,00	0,00	0,00	0,00	0,00	0,000	0,000
100102	Privadas	5 000,00	0,00	0,00	0,00	0,00	0,00	0,00	0,00	0,00	0,00	0,00	0,000	0,000
1003	Administração central	11 280 069,00	88 412,44	7 280 506,52	0,00	7 280 506,52	0,00	0,00	0,00	7 280 506,52	7 280 506,52	88 412,44	0,000	64,543
100301	Estado	1 936 883,00	0,00	1 930 387,00	0,00	1 930 387,00	0,00	0,00	0,00	1 930 387,00	1 930 387,00	0,00	0,000	99,665
10030101	Fundo de Equilíbrio Financeiro	1 025 778,00	0,00	1 115 782,00	0,00	1 115 782,00	0,00	0,00	0,00	1 115 782,00	1 115 782,00	0,00	0,000	108,774
10030104	Cooperação Técnica e Financeira	5 000,00	0,00	0,00	0,00	0,00	0,00	0,00	0,00	0,00	0,00	0,00	0,000	0,000
1003010499	Diversos	5 000,00	0,00	0,00	0,00	0,00	0,00	0,00	0,00	0,00	0,00	0,00	0,000	0,000
10030106	Transferências - n.º 3 do art. 35 Lei n. 73/2013	764 605,00	0,00	764 605,00	0,00	764 605,00	0,00	0,00	0,00	764 605,00	764 605,00	0,00	0,000	100,000
10030199	Outras	141 500,00	0,00	50 000,00	0,00	50 000,00	0,00	0,00	0,00	50 000,00	50 000,00	0,00	0,000	35,336
100307	Estado-Particip.comunitária project.co-financiados	9 343 186,00	88 412,44	5 350 119,52	0,00	5 350 119,52	0,00	0,00	0,00	5 350 119,52	5 350 119,52	88 412,44	0,000	57,262
10030709	Diversos	9 343 186,00	88 412,44	5 350 119,52	0,00	5 350 119,52	0,00	0,00	0,00	5 350 119,52	5 350 119,52	88 412,44	0,000	57,262
11	Activos financeiros	82 050,00	410 250,20	82 050,04	0,00	82 050,04	0,00	0,00	0,00	82 050,04	82 050,04	410 250,20	0,000	100,000
1110	Alienação de partes sociais de empresas	82 050,00	410 250,20	82 050,04	0,00	82 050,04	0,00	0,00	0,00	82 050,04	82 050,04	410 250,20	0,000	100,000
111001	Venda da participação na EPB	82 050,00	410 250,20	82 050,04	0,00	82 050,04	0,00	0,00	0,00	82 050,04	82 050,04	410 250,20	0,000	100,000
12	Passivos financeiros	10 428 000,00	0,00	9 855 591,33	254 922,62	9 600 668,71	0,00	0,00	0,00	9 600 668,71	9 600 668,71	0,00	0,000	92,066
1205	Empréstimos a curto prazo	6 000 000,00	0,00	6 000 000,00	0,00	6 000 000,00	0,00	0,00	0,00	6 000 000,00	6 000 000,00	0,00	0,000	100,000
120502	Sociedades financeiras	6 000 000,00	0,00	6 000 000,00	0,00	6 000 000,00	0,00	0,00	0,00	6 000 000,00	6 000 000,00	0,00	0,000	100,000
1206	Empréstimos a médio e longo prazos	2 701 000,00	0,00	2 054 922,62	254 922,62	1 800 000,00	0,00	0,00	0,00	1 800 000,00	1 800 000,00	0,00	0,000	66,642
120602	Sociedades financeiras	2 701 000,00	0,00	2 054 922,62	254 922,62	1 800 000,00	0,00	0,00	0,00	1 800 000,00	1 800 000,00	0,00	0,000	66,642
1207	Outros passivos financeiros	1 727 000,00	0,00	1 800 668,71	0,00	1 800 668,71	0,00	0,00	0,00	1 800 668,71	1 800 668,71	0,00	0,000	104,266
120701	Sociedades e quase-sociedades não financeiras	1 727 000,00	0,00	1 800 668,71	0,00	1 800 668,71	0,00	0,00	0,00	1 800 668,71	1 800 668,71	0,00	0,000	104,266
13	Outras receitas de capital	10 000,00	0,00	0,00	0,00	0,00	0,00	0,00	0,00	0,00	0,00	0,00	0,000	0,000
1301	Outras	10 000,00	0,00	0,00	0,00	0,00	0,00	0,00	0,00	0,00	0,00	0,00	0,000	0,000
130199	Outras	10 000,00	0,00	0,00	0,00	0,00	0,00	0,00	0,00	0,00	0,00	0,00	0,000	0,000
Outras receitas														
15	Reposições não abatidas nos pagamentos	10 000,00	0,00	10 316,83	0,00	10 316,83	0,00	0,00	0,00	10 316,83	10 316,83	0,00	0,000	103,168
1501	Reposições não abatidas nos pagamentos	10 000,00	0,00	10 316,83	0,00	10 316,83	0,00	0,00	0,00	10 316,83	10 316,83	0,00	0,000	103,168
150101	Reposições não abatidas nos pagamentos	10 000,00	0,00	10 316,83	0,00	10 316,83	0,00	0,00	0,00	10 316,83	10 316,83	0,00	0,000	103,168
16	Saldo da gerência anterior	84 532,44	0,00	84 532,44	0,00	84 532,44	0,00	0,00	0,00	84 532,44	84 532,44	0,00	0,000	100,000
1601	Saldo orçamental	84 532,44	0,00	84 532,44	0,00	84 532,44	0,00	0,00	0,00	84 532,44	84 532,44	0,00	0,000	100,000

Demonstração de Execução Orçamental da Receita

Ano: 2020

Câmara Municipal de Braga

(designação da autarquia local)

Euros

Rúbrica	Descrição	Previsões corrigidas	Rec. p/ cobrar per. anteriores	Receitas liquidadas	Liquidações anuladas	Receitas cobradas brutas	Reembolsos e Restituições		Receitas cobradas líquidas			Rec. p/ cobrar final do período	Grau exec. orçamental	
							Emitidos	Pagos	Períodos anteriores	Período corrente	Total		Períodos anteriores	Período corrente
Outras receitas														
160101	Na posse do serviço	84 532,44	0,00	84 532,44	0,00	84 532,44	0,00	0,00	0,00	84 532,44	84 532,44	0,00	0,000	100,000
Total Receitas Correntes		107 054 193,00	2 208 091,58	95 668 311,70	2 288 319,23	93 107 280,17	685 782,60	685 050,17	242 024,87	92 180 205,13	92 422 230,00	3 166 586,48	0,226	86,106
Total Receitas de Capital		21 847 119,00	498 662,64	17 664 399,89	287 377,01	17 377 022,88	0,00	0,00	0,00	17 377 022,88	17 377 022,88	498 662,64	0,000	79,539
Total Outras Receitas		94 532,44	0,00	94 849,27	0,00	94 849,27	0,00	0,00	0,00	94 849,27	94 849,27	0,00	0,000	100,335
Total		128 995 844,44	2 706 754,22	113 427 560,86	2 575 696,24	110 579 152,32	685 782,60	685 050,17	242 024,87	109 652 077,28	109 894 102,15	3 665 249,12	0,188	85,004

ORGÃO EXECUTIVO

Em .... de ..... de .....

.....

ORGÃO DELIBERATIVO

Em .... de ..... de .....

.....

# **DEMONSTRAÇÃO DE EXECUÇÃO ORÇAMENTAL DA DESPESA**

# Demonstração de Execução Orçamental da Despesa

Ano: 2020

## Câmara Municipal de Braga

(designação da autarquia local)

Euros

Classif. Económica Despesa		Despesas por pagar period. anteriores	Dotações corrigidas	Cativos/ descativos	Compromissos	Obrigações	Despesas pagas líquidas de reposições			Compromissos a transitar	Obrigações por pagar	Grau de execução orçamental	
Código	Designação						Períodos anteriores	Período corrente	Total			Períodos anteriores	Período corrente
Despesa corrente													
01	Despesas com o pessoal	65 087,25	32 094 260,00	0,00	31 863 815,47	31 767 968,42	65 087,25	31 341 435,35	31 406 522,60	95 847,05	361 445,82	0,203	97,654
0101	Remunerações certas e permanentes	0,00	24 206 250,00	0,00	24 202 460,46	24 198 902,26	0,00	23 854 148,45	23 854 148,45	3 558,20	344 753,81	0,000	98,545
010101	Titulares órgãos soberania e memb. órgãos autárq.	0,00	252 450,00	0,00	252 435,20	252 435,20	0,00	243 842,80	243 842,80	0,00	8 592,40	0,000	96,591
010104	Pessoal quadros-Regime contrato individ. trabalho	0,00	17 731 410,00	0,00	17 730 579,16	17 730 059,29	0,00	17 422 850,73	17 422 850,73	519,87	307 208,56	0,000	98,260
01010401	Pessoal em funções	0,00	17 263 630,00	0,00	17 262 942,07	17 262 422,20	0,00	16 958 644,28	16 958 644,28	519,87	303 777,92	0,000	98,233
01010404	Recrutamento de pessoal para novos postos de traba	0,00	467 780,00	0,00	467 637,09	467 637,09	0,00	464 206,45	464 206,45	0,00	3 430,64	0,000	99,236
010107	Pessoal em regime de tarefa ou avença	0,00	7 500,00	0,00	6 732,00	4 800,00	0,00	4 800,00	4 800,00	1 932,00	0,00	0,000	64,000
010108	Pessoal aguardando aposentação	0,00	102 230,00	0,00	101 784,51	101 784,51	0,00	100 798,94	100 798,94	0,00	985,57	0,000	98,600
010109	Pessoal em qualquer outra situação	0,00	618 700,00	0,00	618 592,50	618 592,50	0,00	604 836,03	604 836,03	0,00	13 756,47	0,000	97,759
010111	Representação	0,00	167 910,00	0,00	167 591,13	167 591,13	0,00	161 981,29	161 981,29	0,00	5 609,84	0,000	96,469
010113	Subsídio de refeição	0,00	1 625 920,00	0,00	1 625 328,60	1 625 328,60	0,00	1 625 328,60	1 625 328,60	0,00	0,00	0,000	99,964
010114	Subsídio de férias e de Natal	0,00	3 134 860,00	0,00	3 134 741,46	3 133 635,13	0,00	3 128 039,32	3 128 039,32	1 106,33	5 595,81	0,000	99,782
010115	Remunerações por doença e maternidade/paternidade	0,00	565 270,00	0,00	564 675,90	564 675,90	0,00	561 670,74	561 670,74	0,00	3 005,16	0,000	99,363
0102	Abonos variáveis ou eventuais	0,00	756 660,00	0,00	727 183,91	726 115,26	0,00	711 984,93	711 984,93	1 068,65	14 130,33	0,000	94,096
010202	Horas extraordinárias	0,00	284 550,00	0,00	284 449,50	284 449,50	0,00	278 751,57	278 751,57	0,00	5 697,93	0,000	97,962
010204	Ajudas de custo	0,00	10 760,00	0,00	10 658,68	10 658,68	0,00	10 658,68	10 658,68	0,00	0,00	0,000	99,058
010205	Abono para falhas	0,00	25 850,00	0,00	25 777,20	25 777,20	0,00	25 658,11	25 658,11	0,00	119,09	0,000	99,258
010210	Subsídio de trabalho nocturno	0,00	11 145,00	0,00	11 070,53	11 070,53	0,00	11 001,87	11 001,87	0,00	68,66	0,000	98,716
010211	Subsídio de turno	0,00	322 105,00	0,00	322 081,80	322 081,80	0,00	315 703,47	315 703,47	0,00	6 378,33	0,000	98,013
010212	Indemnizações por cessação de funções	0,00	4 450,00	0,00	4 447,34	4 447,34	0,00	4 447,34	4 447,34	0,00	0,00	0,000	99,940
010213	Outros suplementos e prémios	0,00	97 800,00	0,00	68 698,86	67 630,21	0,00	65 763,89	65 763,89	1 068,65	1 866,32	0,000	67,243
01021303	Senhas de presença	0,00	97 800,00	0,00	68 698,86	67 630,21	0,00	65 763,89	65 763,89	1 068,65	1 866,32	0,000	67,243
0103	Segurança social	65 087,25	7 131 350,00	0,00	6 934 171,10	6 842 950,90	65 087,25	6 775 301,97	6 840 389,22	91 220,20	2 561,68	0,913	95,007
010301	Encargos com a saúde	65 087,25	1 140 000,00	0,00	960 503,88	960 503,88	65 087,25	895 416,63	960 503,88	0,00	0,00	5,709	78,545
010302	Outros encargos com a saúde	0,00	225 960,00	0,00	222 605,84	222 605,84	0,00	220 044,16	220 044,16	0,00	2 561,68	0,000	97,382
010303	Subsídio familiar a criança e jovens	0,00	144 160,00	0,00	143 872,69	143 872,69	0,00	143 872,69	143 872,69	0,00	0,00	0,000	99,801
010304	Outras prestações familiares	0,00	3 510,00	0,00	3 403,54	3 403,54	0,00	3 403,54	3 403,54	0,00	0,00	0,000	96,967
010305	Contribuições para a segurança social	0,00	5 480 000,00	0,00	5 472 316,76	5 472 316,76	0,00	5 472 316,76	5 472 316,76	0,00	0,00	0,000	99,860
01030502	Segurança social dos funcionários públicos	0,00	5 480 000,00	0,00	5 472 316,76	5 472 316,76	0,00	5 472 316,76	5 472 316,76	0,00	0,00	0,000	99,860
0103050201	Caixa Geral de Aposentações	0,00	3 595 000,00	0,00	3 589 034,27	3 589 034,27	0,00	3 589 034,27	3 589 034,27	0,00	0,00	0,000	99,834
0103050202	Regime Geral	0,00	1 885 000,00	0,00	1 883 282,49	1 883 282,49	0,00	1 883 282,49	1 883 282,49	0,00	0,00	0,000	99,909
010306	Acidentes em serviço e doenças profissionais	0,00	9 720,00	0,00	9 209,44	9 209,44	0,00	9 209,44	9 209,44	0,00	0,00	0,000	94,747
010308	Outras pensões	0,00	19 000,00	0,00	18 463,34	18 463,34	0,00	18 463,34	18 463,34	0,00	0,00	0,000	97,175
010309	Seguros	0,00	109 000,00	0,00	103 795,61	12 575,41	0,00	12 575,41	12 575,41	91 220,20	0,00	0,000	11,537
01030901	Seguros acidentes trabalho doenças profissionais	0,00	109 000,00	0,00	103 795,61	12 575,41	0,00	12 575,41	12 575,41	91 220,20	0,00	0,000	11,537
02	Aquisição de bens e serviços	4 082 126,96	30 305 210,00	0,00	29 226 568,56	22 954 822,60	4 017 705,60	18 129 887,30	22 147 592,90	6 271 745,96	807 229,70	13,257	59,824

# Demonstração de Execução Orçamental da Despesa

Ano: 2020

## Câmara Municipal de Braga

(designação da autarquia local)

Euros

Classif. Económica Despesa		Despesas por pagar period. anteriores	Dotações corrigidas	Cativos/ descativos	Compromissos	Obrigações	Despesas pagas líquidas de reposições			Compromissos a transitar	Obrigações por pagar	Grau de execução orçamental	
Código	Designação						Períodos anteriores	Período corrente	Total			Períodos anteriores	Período corrente
Despesa corrente													
0201	Aquisição de bens	859 209,80	4 169 580,00	0,00	3 887 650,33	2 926 975,36	857 822,40	1 843 516,23	2 701 338,63	960 674,97	225 636,73	20,573	44,213
020101	Matérias-primas e subsidiárias	452 965,02	1 585 920,00	0,00	1 494 370,73	1 163 188,08	451 750,12	566 543,65	1 018 293,77	331 182,65	144 894,31	28,485	35,723
020102	Combustíveis e lubrificantes	15 790,95	689 000,00	0,00	656 378,49	452 603,08	15 790,95	433 582,12	449 373,07	203 775,41	3 230,01	2,292	62,929
02010201	Gasolina	0,00	68 000,00	0,00	61 124,75	20 389,07	0,00	20 389,07	20 389,07	40 735,68	0,00	0,000	29,984
02010202	Gasóleo	11 347,58	369 000,00	0,00	365 620,12	216 690,06	11 347,58	204 445,57	215 793,15	148 930,06	896,91	3,075	55,405
02010299	Outros	4 443,37	252 000,00	0,00	229 633,62	215 523,95	4 443,37	208 747,48	213 190,85	14 109,67	2 333,10	1,763	82,836
020104	Limpeza e higiene	23 083,82	40 000,00	0,00	37 733,57	37 067,27	23 083,82	13 129,95	36 213,77	666,30	853,50	57,710	32,825
020107	Vestuário e artigos pessoais	34 307,76	198 500,00	0,00	195 012,71	140 415,97	34 307,76	94 205,93	128 513,69	54 596,74	11 902,28	17,284	47,459
020108	Material de escritório	23 430,69	109 500,00	0,00	90 812,71	76 799,05	23 430,69	43 597,89	67 028,58	14 013,66	9 770,47	21,398	39,815
020109	Produtos químicos e farmacêuticos	4 341,65	241 000,00	0,00	187 977,83	163 996,33	4 341,65	144 301,37	148 643,02	23 981,50	15 353,31	1,802	59,876
020111	Material de consumo clínico	2 367,19	15 000,00	0,00	13 897,66	12 889,45	2 367,19	10 512,36	12 879,55	1 008,21	9,90	15,781	70,082
020112	Material de transporte-Peças	2 688,81	10 000,00	0,00	9 959,18	8 695,18	2 688,81	5 831,71	8 520,52	1 264,00	174,66	26,888	58,317
020114	Outro material-Peças	712,87	172 000,00	0,00	155 669,56	83 342,49	712,87	73 694,14	74 407,01	72 327,07	8 935,48	0,414	42,845
020115	Prémios, condecorações e ofertas	3 096,34	22 660,00	0,00	12 465,31	5 420,18	3 096,34	1 746,23	4 842,57	7 045,13	577,61	13,664	7,706
020117	Ferramentas e utensílios	1 776,37	3 000,00	0,00	1 977,57	1 977,57	1 776,37	201,20	1 977,57	0,00	0,00	59,212	6,707
020118	Livros e documentação técnica	57,75	2 000,00	0,00	562,33	267,62	57,75	125,00	182,75	294,71	84,87	2,888	6,250
020120	Material de educação, cultura e recreio	136 761,49	278 600,00	0,00	276 405,81	242 022,68	136 761,49	105 261,19	242 022,68	34 383,13	0,00	49,089	37,782
020121	Outros bens	157 829,09	802 400,00	0,00	754 426,87	538 290,41	157 656,59	350 783,49	508 440,08	216 136,46	29 850,33	19,648	43,717
0202	Aquisição de serviços	3 222 917,16	26 135 630,00	0,00	25 338 918,23	20 027 847,24	3 159 883,20	16 286 371,07	19 446 254,27	5 311 070,99	581 592,97	12,090	62,315
020201	Encargos das instalações	414 552,59	2 225 000,00	0,00	2 142 416,51	2 128 897,17	362 929,96	1 677 933,71	2 040 863,67	13 519,34	88 033,50	16,311	75,413
020202	Limpeza e higiene	1 946,16	16 000,00	0,00	4 176,56	2 139,83	1 946,16	193,67	2 139,83	2 036,73	0,00	12,164	1,210
020203	Conservação de bens	143 466,25	739 000,00	0,00	705 217,05	394 414,43	143 257,33	215 122,22	358 379,55	310 802,62	36 034,88	19,385	29,110
020204	Locação de edifícios	0,00	346 020,00	0,00	338 594,17	337 782,85	0,00	336 234,38	336 234,38	811,32	1 548,47	0,000	97,172
020208	Locação de outros bens	868 368,03	7 706 000,00	0,00	7 544 059,37	6 521 621,31	868 368,03	5 579 682,31	6 448 050,34	1 022 438,06	73 570,97	11,269	72,407
020209	Comunicações	-105,09	211 000,00	0,00	201 045,80	110 818,18	0,00	110 923,27	110 923,27	90 227,62	-105,09	0,000	52,570
020210	Transportes	114 584,93	1 086 040,00	0,00	1 063 043,76	537 859,76	114 584,93	412 551,69	527 136,62	525 184,00	10 723,14	10,551	37,987
020211	Representação dos serviços	0,00	200,00	0,00	65,20	65,20	0,00	65,20	65,20	0,00	0,00	0,000	32,600
020212	Seguros	457,82	117 500,00	0,00	116 899,28	110 370,85	457,82	109 913,03	110 370,85	6 528,43	0,00	0,390	93,543
020213	Deslocações e estadas	63 568,32	218 690,00	0,00	186 401,50	153 508,20	63 568,32	87 084,37	150 652,69	32 893,30	2 855,51	29,068	39,821
020214	Estudos, pareceres, projectos e consultadoria	223 012,58	1 587 220,00	0,00	1 497 217,16	782 627,33	219 322,58	500 572,50	719 895,08	714 589,83	62 732,25	13,818	31,538
020215	Formação	4 343,50	69 720,00	0,00	39 020,51	22 530,70	4 343,50	17 592,20	21 935,70	16 489,81	595,00	6,230	25,233
020217	Publicidade	18 482,38	423 990,00	0,00	410 939,59	282 011,07	18 482,38	236 123,84	254 606,22	128 928,52	27 404,85	4,359	55,691
020218	Vigilância e segurança	38 347,31	275 900,00	0,00	274 298,61	248 171,99	38 347,31	202 045,48	240 392,79	26 126,62	7 779,20	13,899	73,231
020219	Assistência técnica	8 104,61	37 000,00	0,00	33 443,74	21 604,69	8 104,61	13 500,08	21 604,69	11 839,05	0,00	21,904	36,487
020220	Outros trabalhos especializados	154 293,15	1 173 400,00	0,00	1 162 481,22	898 785,29	154 293,15	679 315,84	833 608,99	263 695,93	65 176,30	13,149	57,893
020224	Encargos de cobrança de receitas	0,00	990 000,00	0,00	987 616,53	987 600,52	0,00	987 600,52	987 600,52	16,01	0,00	0,000	99,758

# Demonstração de Execução Orçamental da Despesa

Ano: 2020

## Câmara Municipal de Braga

(designação da autarquia local)

Euros

Classif. Económica Despesa		Despesas por pagar period. anteriores	Dotações corrigidas	Cativos/ descativos	Compromissos	Obrigações	Despesas pagas líquidas de reposições			Compromissos a transitar	Obrigações por pagar	Grau de execução orçamental	
Código	Designação						Períodos anteriores	Período corrente	Total			Períodos anteriores	Período corrente
Despesa corrente													
020225	Outros serviços	1 169 494,62	8 912 950,00	0,00	8 631 981,67	6 487 037,87	1 161 877,12	5 119 916,76	6 281 793,88	2 144 943,80	205 243,99	13,036	57,444
03	Juros e outros encargos	0,00	145 500,00	0,00	105 136,86	78 567,26	0,00	78 567,26	78 567,26	26 569,60	0,00	0,000	53,998
0301	Juros da dívida pública	0,00	120 500,00	0,00	100 049,10	78 549,41	0,00	78 549,41	78 549,41	21 499,69	0,00	0,000	65,186
030103	Socied.financ.-Bancos e outras instit. financeiras	0,00	119 500,00	0,00	99 107,63	77 757,09	0,00	77 757,09	77 757,09	21 350,54	0,00	0,000	65,069
03010301	Empréstimos de curto prazo	0,00	11 500,00	0,00	10 717,92	10 717,92	0,00	10 717,92	10 717,92	0,00	0,00	0,000	93,199
03010302	Empréstimos de médio e longo prazos	0,00	108 000,00	0,00	88 389,71	67 039,17	0,00	67 039,17	67 039,17	21 350,54	0,00	0,000	62,073
030106	Admin.pública-Admin.central-Serv. fundos autónomos	0,00	1 000,00	0,00	941,47	792,32	0,00	792,32	792,32	149,15	0,00	0,000	79,232
0303	Juros de locação financeira	0,00	25 000,00	0,00	5 087,76	17,85	0,00	17,85	17,85	5 069,91	0,00	0,000	0,071
030305	Material de transporte	0,00	25 000,00	0,00	5 087,76	17,85	0,00	17,85	17,85	5 069,91	0,00	0,000	0,071
04	Transferências correntes	24 000,00	23 502 845,00	0,00	23 383 181,85	22 165 767,07	24 000,00	22 077 831,81	22 101 831,81	1 217 414,78	63 935,26	0,102	93,937
0401	Sociedades e quase sociedades não financeiras	0,00	9 613 006,00	0,00	9 611 555,64	9 519 636,21	0,00	9 519 636,21	9 519 636,21	91 919,43	0,00	0,000	99,029
040101	Públicas	0,00	9 613 006,00	0,00	9 611 555,64	9 519 636,21	0,00	9 519 636,21	9 519 636,21	91 919,43	0,00	0,000	99,029
04010101	Empresas públicas municipais e intermunicipais	0,00	9 613 006,00	0,00	9 611 555,64	9 519 636,21	0,00	9 519 636,21	9 519 636,21	91 919,43	0,00	0,000	99,029
0405	Administração local	0,00	6 810 490,00	0,00	6 797 936,85	6 634 091,23	0,00	6 634 091,23	6 634 091,23	163 845,62	0,00	0,000	97,410
040501	Continente	0,00	6 810 490,00	0,00	6 797 936,85	6 634 091,23	0,00	6 634 091,23	6 634 091,23	163 845,62	0,00	0,000	97,410
04050102	Freguesias	0,00	5 676 490,00	0,00	5 676 433,79	5 645 148,45	0,00	5 645 148,45	5 645 148,45	31 285,34	0,00	0,000	99,448
04050104	Associações de municípios	0,00	217 000,00	0,00	215 588,00	83 027,72	0,00	83 027,72	83 027,72	132 560,28	0,00	0,000	38,262
04050108	Outros	0,00	917 000,00	0,00	905 915,06	905 915,06	0,00	905 915,06	905 915,06	0,00	0,00	0,000	98,791
0407	Instituições sem fins lucrativos	24 000,00	5 609 860,00	0,00	5 541 147,44	4 588 289,31	24 000,00	4 519 075,71	4 543 075,71	952 858,13	45 213,60	0,428	80,556
040701	Instituições sem fins lucrativos	24 000,00	5 609 860,00	0,00	5 541 147,44	4 588 289,31	24 000,00	4 519 075,71	4 543 075,71	952 858,13	45 213,60	0,428	80,556
0408	Famílias	0,00	1 469 489,00	0,00	1 432 541,92	1 423 750,32	0,00	1 405 028,66	1 405 028,66	8 791,60	18 721,66	0,000	95,613
040802	Outras	0,00	1 469 489,00	0,00	1 432 541,92	1 423 750,32	0,00	1 405 028,66	1 405 028,66	8 791,60	18 721,66	0,000	95,613
04080201	Programas Ocupacionais	0,00	52 000,00	0,00	29 531,79	29 531,79	0,00	29 531,79	29 531,79	0,00	0,00	0,000	56,792
04080202	Outros	0,00	1 417 489,00	0,00	1 403 010,13	1 394 218,53	0,00	1 375 496,87	1 375 496,87	8 791,60	18 721,66	0,000	97,038
05	Subsídios	0,00	83 000,00	0,00	82 532,35	82 532,35	0,00	82 532,35	82 532,35	0,00	0,00	0,000	99,437
0501	Sociedades e quase-sociedades não financeiras	0,00	83 000,00	0,00	82 532,35	82 532,35	0,00	82 532,35	82 532,35	0,00	0,00	0,000	99,437
050101	Públicas	0,00	83 000,00	0,00	82 532,35	82 532,35	0,00	82 532,35	82 532,35	0,00	0,00	0,000	99,437
05010101	Empresas públicas municipais e intermunicipais	0,00	83 000,00	0,00	82 532,35	82 532,35	0,00	82 532,35	82 532,35	0,00	0,00	0,000	99,437
06	Outras despesas correntes	510,12	1 223 000,00	0,00	1 218 713,78	1 189 008,71	140,00	1 188 498,59	1 188 638,59	29 705,07	370,12	0,011	97,179
0602	Diversas	510,12	1 223 000,00	0,00	1 218 713,78	1 189 008,71	140,00	1 188 498,59	1 188 638,59	29 705,07	370,12	0,011	97,179
060201	Impostos e taxas	120,12	136 500,00	0,00	133 764,06	106 401,59	0,00	106 281,47	106 281,47	27 362,47	120,12	0,000	77,862
06020101	Impostos e taxas pagos pela Autarquia	0,00	106 500,00	0,00	104 975,92	103 959,57	0,00	103 959,57	103 959,57	1 016,35	0,00	0,000	97,615
06020102	Restituições de impostos ou taxas cobradas	120,12	30 000,00	0,00	28 788,14	2 442,02	0,00	2 321,90	2 321,90	26 346,12	120,12	0,000	7,740
060203	Outras	390,00	1 086 500,00	0,00	1 084 949,72	1 082 607,12	140,00	1 082 217,12	1 082 357,12	2 342,60	250,00	0,013	99,606
06020302	IVA pago	0,00	88 500,00	0,00	88 192,73	88 192,73	0,00	88 192,73	88 192,73	0,00	0,00	0,000	99,653
06020304	Serviços bancários	0,00	5 000,00	0,00	4 785,55	4 785,55	0,00	4 785,55	4 785,55	0,00	0,00	0,000	95,711

Demonstração de Execução Orçamental da Despesa

Câmara Municipal de Braga

Ano: 2020

(designação da autarquia local)

Euros

Classif. Económica Despesa		Despesas por pagar períod. anteriores	Dotações corrigidas	Cativos/ descativos	Compromissos	Obrigações	Despesas pagas líquidas de reposições			Compromissos a transitar	Obrigações por pagar	Grau de execução orçamental	
Código	Designação						Períodos anteriores	Período corrente	Total			Períodos anteriores	Período corrente
Despesa corrente													
06020305	Outras	390,00	993 000,00	0,00	991 971,44	989 628,84	140,00	989 238,84	989 378,84	2 342,60	250,00	0,014	99,621
0602030599	Diversos	390,00	993 000,00	0,00	991 971,44	989 628,84	140,00	989 238,84	989 378,84	2 342,60	250,00	0,014	99,621
Despesa de capital													
07	Aquisição de bens de capital	629 228,60	24 292 952,43	0,00	22 439 280,16	16 195 254,03	635 062,50	15 453 644,67	16 088 707,17	6 244 026,13	106 546,86	2,614	63,614
0701	Investimentos	482 364,33	16 878 725,00	0,00	15 679 419,09	11 683 372,05	488 193,97	11 128 944,13	11 617 138,10	3 996 047,04	66 233,95	2,892	65,935
070101	Terrenos	0,00	247 000,00	0,00	246 314,00	246 314,00	0,00	246 314,00	246 314,00	0,00	0,00	0,000	99,722
070103	Edifícios	79 746,68	10 903 124,00	0,00	10 066 895,34	8 938 379,85	79 746,68	8 825 055,56	8 904 802,24	1 128 515,49	33 577,61	0,731	80,941
07010301	Instalações de serviços	25 975,80	5 627 574,00	0,00	5 607 765,93	5 258 860,30	25 975,80	5 219 656,17	5 245 631,97	348 905,63	13 228,33	0,462	92,751
07010302	Instalações desportivas e recreativas	25 776,61	1 135 650,00	0,00	961 506,67	783 190,58	25 776,61	746 756,02	772 532,63	178 316,09	10 657,95	2,270	65,756
07010305	Escolas	27 994,27	3 285 700,00	0,00	2 964 128,72	2 614 413,04	27 994,27	2 582 261,37	2 610 255,64	349 715,68	4 157,40	0,852	78,591
07010307	Outros	0,00	854 200,00	0,00	533 494,02	281 915,93	0,00	276 382,00	276 382,00	251 578,09	5 533,93	0,000	32,356
070104	Construções diversas	59 908,38	1 545 455,00	0,00	1 394 513,52	911 009,81	59 908,38	851 101,43	911 009,81	483 503,71	0,00	3,876	55,071
07010401	Viadutos, arruamentos e obras complementares	0,00	30 460,00	0,00	28 612,41	0,00	0,00	0,00	0,00	28 612,41	0,00	0,000	0,000
07010405	Parques e jardins	0,00	542 000,00	0,00	503 362,08	163 488,15	0,00	163 488,15	163 488,15	339 873,93	0,00	0,000	30,164
07010406	Instalações desportivas e recreativas	13 778,46	819 385,00	0,00	725 690,44	617 410,05	13 778,46	603 631,59	617 410,05	108 280,39	0,00	1,682	73,669
07010409	Sinalização e trânsito	46 129,92	138 500,00	0,00	132 093,22	130 111,61	46 129,92	83 981,69	130 111,61	1 981,61	0,00	33,307	60,637
07010412	Cemitérios	0,00	15 110,00	0,00	4 755,37	0,00	0,00	0,00	0,00	4 755,37	0,00	0,000	0,000
070106	Material de transporte	1 842,54	275 000,00	0,00	261 219,30	101 825,31	1 842,54	93 111,00	94 953,54	159 393,99	6 871,77	0,670	33,859
07010602	Outro	1 842,54	275 000,00	0,00	261 219,30	101 825,31	1 842,54	93 111,00	94 953,54	159 393,99	6 871,77	0,670	33,859
070107	Equipamento de informática	61 464,02	1 217 550,00	0,00	1 208 649,60	133 120,29	61 464,02	71 481,07	132 945,09	1 075 529,31	175,20	5,048	5,871
070108	Software informático	18 197,82	545 000,00	0,00	544 875,79	311 731,20	18 197,82	289 105,38	307 303,20	233 144,59	4 428,00	3,339	53,047
070109	Equipamento administrativo	14 798,39	87 000,00	0,00	85 751,41	52 558,66	14 798,39	36 927,07	51 725,46	33 192,75	833,20	17,010	42,445
070110	Equipamento básico	242 942,14	1 993 076,00	0,00	1 806 520,21	960 749,83	248 771,78	691 629,88	940 401,66	845 770,38	20 348,17	12,482	34,702
07011002	Outro	242 942,14	1 993 076,00	0,00	1 806 520,21	960 749,83	248 771,78	691 629,88	940 401,66	845 770,38	20 348,17	12,482	34,702
070111	Ferramentas e utensílios	3 464,36	7 000,00	0,00	6 762,29	6 748,18	3 464,36	3 283,82	6 748,18	14,11	0,00	49,491	46,912
070115	Outros investimentos	0,00	58 520,00	0,00	57 917,63	20 934,92	0,00	20 934,92	20 934,92	36 982,71	0,00	0,000	35,774
0702	Locação financeira	0,00	10 000,00	0,00	8 846,96	3 550,35	0,00	3 550,35	3 550,35	5 296,61	0,00	0,000	35,504
070205	Material de transporte	0,00	10 000,00	0,00	8 846,96	3 550,35	0,00	3 550,35	3 550,35	5 296,61	0,00	0,000	35,504
0703	Bens de domínio público	146 864,27	7 404 227,43	0,00	6 751 014,11	4 508 331,63	146 868,53	4 321 150,19	4 468 018,72	2 242 682,48	40 312,91	1,984	58,361
070303	Outras construções e infraestruturas	146 864,27	7 404 227,43	0,00	6 751 014,11	4 508 331,63	146 868,53	4 321 150,19	4 468 018,72	2 242 682,48	40 312,91	1,984	58,361
07030301	Viadutos, arruamentos e obras complementares	92 969,20	5 060 393,99	0,00	4 708 273,75	3 372 506,24	92 969,20	3 273 701,96	3 366 671,16	1 335 767,51	5 835,08	1,837	64,693
07030308	Viação rural	15 418,63	1 756 833,44	0,00	1 536 090,39	810 407,87	15 422,89	794 984,98	810 407,87	725 682,52	0,00	0,878	45,251
07030313	Outros	38 476,44	587 000,00	0,00	506 649,97	325 417,52	38 476,44	252 463,25	290 939,69	181 232,45	34 477,83	6,555	43,009
08	Transferências de capital	33 851,39	3 921 020,00	0,00	3 869 397,82	3 396 565,40	33 851,39	3 362 714,01	3 396 565,40	472 832,42	0,00	0,863	85,761
0805	Administração local	33 851,39	3 717 000,00	0,00	3 667 233,17	3 200 734,41	33 851,39	3 166 883,02	3 200 734,41	466 498,76	0,00	0,911	85,200
080501	Continente	33 851,39	3 717 000,00	0,00	3 667 233,17	3 200 734,41	33 851,39	3 166 883,02	3 200 734,41	466 498,76	0,00	0,911	85,200



Demonstração de Execução Orçamental da Despesa

Ano: 2020

Câmara Municipal de Braga

(designação da autarquia local)

Euros

Classif. Económica Despesa		Despesas por pagar period. anteriores	Dotações corrigidas	Cativos/ descativos	Compromissos	Obrigações	Despesas pagas líquidas de reposições			Compromissos a transitar	Obrigações por pagar	Grau de execução orçamental	
Código	Designação						Períodos anteriores	Período corrente	Total			Períodos anteriores	Período corrente
Despesa de capital													
08050102	Freguesias	33 851,39	3 717 000,00	0,00	3 667 233,17	3 200 734,41	33 851,39	3 166 883,02	3 200 734,41	466 498,76	0,00	0,911	85,200
0805010201	Obras e melhoramentos nas freguesias	33 851,39	1 372 000,00	0,00	1 345 061,61	1 175 978,34	33 851,39	1 142 126,95	1 175 978,34	169 083,27	0,00	2,467	83,245
0805010202	Obras e melhoramentos nas freguesias p/delegação	0,00	2 345 000,00	0,00	2 322 171,56	2 024 756,07	0,00	2 024 756,07	2 024 756,07	297 415,49	0,00	0,000	86,344
0807	Instituições sem fins lucrativos	0,00	204 020,00	0,00	202 164,65	195 830,99	0,00	195 830,99	195 830,99	6 333,66	0,00	0,000	95,986
080701	Instituições sem fins lucrativos	0,00	204 020,00	0,00	202 164,65	195 830,99	0,00	195 830,99	195 830,99	6 333,66	0,00	0,000	95,986
09	Activos financeiros	0,00	409 000,00	0,00	348 216,80	278 249,00	0,00	278 249,00	278 249,00	69 967,80	0,00	0,000	68,032
0907	Acções e outras participações	0,00	70 000,00	0,00	69 967,80	0,00	0,00	0,00	0,00	69 967,80	0,00	0,000	0,000
090705	Admin.pública-Admin.central-Estado	0,00	70 000,00	0,00	69 967,80	0,00	0,00	0,00	0,00	69 967,80	0,00	0,000	0,000
0908	Unidades de participação	0,00	339 000,00	0,00	278 249,00	278 249,00	0,00	278 249,00	278 249,00	0,00	0,00	0,000	82,079
090802	Socied.e quase socied.não financeiras-Públicas	0,00	339 000,00	0,00	278 249,00	278 249,00	0,00	278 249,00	278 249,00	0,00	0,00	0,000	82,079
10	Passivos financeiros	0,00	11 549 057,01	0,00	11 547 761,04	11 547 761,00	0,00	11 547 761,00	11 547 761,00	0,04	0,00	0,000	99,989
1005	Empréstimos a curto prazo	0,00	6 000 000,01	0,00	6 000 000,00	6 000 000,00	0,00	6 000 000,00	6 000 000,00	0,00	0,00	0,000	100,000
100503	Socied.financ.-Bancos e outras instit. financeiras	0,00	6 000 000,01	0,00	6 000 000,00	6 000 000,00	0,00	6 000 000,00	6 000 000,00	0,00	0,00	0,000	100,000
1006	Empréstimos a médio e longo prazos	0,00	5 549 057,00	0,00	5 547 761,04	5 547 761,00	0,00	5 547 761,00	5 547 761,00	0,04	0,00	0,000	99,977
100603	Socied.financ.-Bancos e outras instit. financeiras	0,00	5 548 957,00	0,00	5 547 761,01	5 547 761,00	0,00	5 547 761,00	5 547 761,00	0,01	0,00	0,000	99,978
10060302	Outros	0,00	5 548 957,00	0,00	5 547 761,01	5 547 761,00	0,00	5 547 761,00	5 547 761,00	0,01	0,00	0,000	99,978
100606	Admin.pública-Admin.central-Serv. fundos autónomos	0,00	100,00	0,00	0,03	0,00	0,00	0,00	0,00	0,03	0,00	0,000	0,000
11	Outras despesas de capital	0,00	1 470 000,00	0,00	1 446 678,14	1 395 000,00	0,00	1 395 000,00	1 395 000,00	51 678,14	0,00	0,000	94,898
1102	Diversas	0,00	1 470 000,00	0,00	1 446 678,14	1 395 000,00	0,00	1 395 000,00	1 395 000,00	51 678,14	0,00	0,000	94,898
110299	Outras	0,00	1 470 000,00	0,00	1 446 678,14	1 395 000,00	0,00	1 395 000,00	1 395 000,00	51 678,14	0,00	0,000	94,898
Total Despesas Correntes		4 171 724,33	87 353 815,00	0,00	85 879 948,87	78 238 666,41	4 106 932,85	72 898 752,66	77 005 685,51	7 641 282,46	1 232 980,90	4,701	83,452
Total Despesas de Capital		663 079,99	41 642 029,44	0,00	39 651 333,96	32 812 829,43	668 913,89	32 037 368,68	32 706 282,57	6 838 504,53	106 546,86	1,606	76,935
Total Geral		4 834 804,32	128 995 844,44	0,00	125 531 282,83	111 051 495,84	4 775 846,74	104 936 121,34	109 711 968,08	14 479 786,99	1 339 527,76	3,702	81,348

ORGÃO EXECUTIVO

Em .... de ..... de .....

.....

ORGÃO DELIBERATIVO

Em .... de ..... de .....

.....

# **DEMONSTRAÇÃO DE EXECUÇÃO DAS GRANDES OPÇÕES DO PLANO**

Execução Anual das Grandes Opções do Plano

Câmara Municipal de Braga

(designação da autarquia local)

Ano: 2020

(unidade: €)

Obj	Prog	Projeto		Designação	Código Classificação Orçamental	Forma de Realiz.	Fonte Financiamento (%)				Datas (Mês/Ano)		Montante Previsto			Montante executado			Nível Execução Anual (%)	Nível Execução Global (%)
		Ano / N°	Ação				RP	RG	UE	EM	Início	Fim	Ano	Anos seguintes	Total	Anos Anteriores	Ano	Total		
01				FUNÇÕES GERAIS																
01	111			SERVIÇOS GERAIS DA ADMINISTRAÇÃO PÚBLICA																
01	111	2016/1		AQUISIÇÃO E CONSERVAÇÃO DE EQUIP., MOBILIÁRIO E UTENSÍLIOS																
01	111	2016/1	1	Hardware	02 070107	O					01/2016	12/2021	198 000,00	0,00	198 000,00	0,00	65 412,43	65 412,43	33,04	33,04
01	111	2016/1	2	Software	02 070108	O					01/2016	12/2021	545 000,00	450 000,00	995 000,00	0,00	307 303,20	307 303,20	56,39	30,88
01	111	2016/1	3	Equipamento administrativo	0102 070109	O					01/2016	12/2021	64 000,00	0,00	64 000,00	0,00	48 582,44	48 582,44	75,91	75,91
01	111	2016/1	4	Equipamento básico	0102 07011002	O					01/2016	12/2021	300 000,00	0,00	300 000,00	0,00	225 513,59	225 513,59	75,17	75,17
01	111	2016/1	5	Ferramentas e utensílios	0102 070111	O					01/2016	12/2020	7 000,00	0,00	7 000,00	0,00	6 748,18	6 748,18	96,40	96,40
01	111	2016/2		Novo Data Center	02 07010301	O					01/2016	12/2020	1 000,00	0,00	1 000,00	0,00	0,00	0,00	0,00	0,00
01	111	2016/3		AQUISIÇÃO E REPARAÇÃO DE MÁQUINAS E VIATURAS																
01	111	2016/3	1	VIATURAS																
01	111	2016/3	1/1	Aquisições e grandes reparações	07 07010602	O					01/2016	12/2020	152 500,00	0,00	152 500,00	0,00	0,00	0,00	0,00	0,00
01	111	2016/3	1/2	Pequenas reparações	07 020203	O					01/2016	12/2020	50 000,00	0,00	50 000,00	0,00	41 075,50	41 075,50	82,15	82,15
01	111	2016/3	1/3	Aquisição de veículos por locação financeira	02 070205	O					01/2016	12/2023	10 000,00	600 000,00	610 000,00	0,00	3 550,35	3 550,35	35,50	0,58
01	111	2016/3	1/4	Aquisição de veículos por locação financeira -juros	02 030305	O					01/2016	12/2022	5 000,00	20 000,00	25 000,00	0,00	0,00	0,00	0,00	0,00
01	111	2016/3	1/5	Locação operacional de viaturas	02 020208	O					01/2020	12/2024	1 000,00	440 000,00	441 000,00		0,00		0,00	0,00
01	111	2016/3	2	MÁQUINAS E EQUIPAMENTOS																
01	111	2016/3	2/1	Grandes reparações	07 07011002	O					01/2016	12/2020	225 000,00	0,00	225 000,00	0,00	13 223,36	13 223,36	5,88	5,88
01	111	2016/3	2/2	Pequenas reparações	07 020203	O					01/2016	12/2020	387 000,00	0,00	387 000,00	0,00	138 117,18	138 117,18	35,69	35,69
01	111	2016/11		REPARAÇÕES E BENEFICIAÇÕES DE EDIFÍCIOS MUNICIPAIS																
01	111	2016/11	1	Conservação e beneficiação dos edifícios municipais	07 07010301	E					01/2016	12/2020	119 500,00	0,00	119 500,00	0,00	68 376,01	68 376,01	57,22	57,22
01	111	2016/11	2	Requalificação do edifício multiusos Dr. Francisco Sanches	07 07010301	E					01/2016	12/2020	110 844,00	0,00	110 844,00	0,00	0,00	0,00	0,00	0,00
01	111	2016/11	4	Requalificação do Horto - Estaleiro Municipal	07 07010301	E					01/2018	12/2021	2 000,00	50 000,00	52 000,00	0,00	0,00	0,00	0,00	0,00
01	111	2017/2		PROJETO SAMA																
01	111	2017/2	3	Reengenharia de processos	02 020214	O					01/2017	12/2020	1 000,00	0,00	1 000,00	0,00	0,00	0,00	0,00	0,00
01	111	2017/9		APOIOS DE ÂMBITO GERAL																
01	111	2017/9	1	Transferências correntes - Associações	0102 04050104	O					01/2017	12/2020	217 000,00	0,00	217 000,00	0,00	83 027,72	83 027,72	38,26	38,26
01	111	2017/9	2	Transferências correntes - Outras	0102 04050108	O					01/2017	12/2020	107 000,00	0,00	107 000,00	0,00	96 413,94	96 413,94	90,11	90,11
01	111	2017/9	3	Transferências correntes sem fins lucrativos	0102 040701	O					01/2017	12/2020	100 000,00	0,00	100 000,00	0,00	79 146,15	79 146,15	79,15	79,15
01	111	2017/9	4	Transferências capital sem fins lucrativos	0102 080701	O					01/2017	12/2020	1 000,00	0,00	1 000,00	0,00	0,00	0,00	0,00	0,00
01	111	2017/11		APÓLICES DE SEGUROS																
01	111	2017/11	1	Responsabilidade civil, multiriscos, frota automóvel	02 020212	A					01/2017	12/2023	117 000,00	384 000,00	501 000,00	0,00	110 370,85	110 370,85	94,33	22,03
01	111	2017/11	4	Acidentes de trabalho	02 01030901	A					01/2017	12/2023	109 000,00	1 605 000,00	1 714 000,00	0,00	12 575,41	12 575,41	11,54	0,73
01	111	2017/20		CONTRATOS DE MANUTENÇÃO, ASSISTÊNCIA TÉCNICA E FORNECIMENTO																

Execução Anual das Grandes Opções do Plano

Câmara Municipal de Braga

(designação da autarquia local)

Ano: 2020

(unidade: €)

Obj.	Prog.	Projeto		Designação	Código Classificação Orçamental	Forma de Realiz.	Fonte Financiamento (%)				Datas (Mês/Ano)		Montante Previsto			Montante executado			Nível Execução Anual (%)	Nível Execução Global (%)
		Ano / N°	Ação				RP	RG	UE	EM	Início	Fim	Ano	Anos seguintes	Total	Anos Anteriores	Ano	Total		
01				FUNÇÕES GERAIS																
01	111			SERVIÇOS GERAIS DA ADMINISTRAÇÃO PÚBLICA																
01	111	2017/20	1	Gestão e manutenção das infraestruturas tecnológicas	02 020220	O					01/2017	12/2020	520 000,00	0,00	520 000,00	0,00	379 934,53	379 934,53	73,06	73,06
01	111	2017/20	3	Programa de divulgação e imagem																
01	111	2017/20	3/1	Aquisição de serviços	0102 020225	O					01/2017	12/2022	760 000,00	0,00	760 000,00	0,00	490 180,76	490 180,76	64,50	64,50
01	111	2017/20	3/2	Publicidade	0102 020217	O					01/2017	12/2022	350 500,00	0,00	350 500,00	0,00	206 792,58	206 792,58	59,00	59,00
01	111	2017/20	4	Fornecimento contínuo de combustíveis																
01	111	2017/20	4/1	Gasóleo	07 02010202	O					01/2017	12/2023	356 000,00	1 110 000,00	1 466 000,00	0,00	209 847,43	209 847,43	58,95	14,31
01	111	2017/20	4/2	Gasolina	07 02010201	O					01/2017	12/2023	67 000,00	240 000,00	307 000,00	0,00	20 389,07	20 389,07	30,43	6,64
01	111	2017/20	5	Sistema de comunicações	02 020209	O					01/2017	12/2023	188 000,00	270 000,00	458 000,00	0,00	92 852,28	92 852,28	49,39	20,27
01	111	2017/20	6	Estudos, projetos e consultadoria	02 020214	O					01/2017	12/2022	99 000,00	80 000,00	179 000,00	0,00	61 487,85	61 487,85	62,11	34,35
01	111	2017/20	7	Assistência técnica	02 020219	O					01/2017	12/2021	25 000,00	0,00	25 000,00	0,00	18 323,53	18 323,53	73,29	73,29
01	111	2017/20	8	Alugueres operacionais de bens	02 020208	O					01/2017	12/2023	500,00	285 000,00	285 500,00	0,00	102,24	102,24	20,45	0,04
01	111	2018/13		Vigilância e Segurança	0102 020218	O					01/2018	12/2020	88 000,00	0,00	88 000,00	0,00	72 909,98	72 909,98	82,85	82,85
01	111	2018/14		PROJETOS, ESTUDOS, CONSULTADORIA E PLANEAMENTO																
01	111	2018/14	1	Plano de Mobilidade e Gestão de Tráfego	06 020214	O					01/2018	12/2020	51 000,00	0,00	51 000,00	0,00	50 922,00	50 922,00	99,85	99,85
01	111	2018/14	6	Consultadoria - Autoridade Municipal de Transportes	06 020214	O					01/2018	12/2020	41 000,00	0,00	41 000,00	0,00	16 789,50	16 789,50	40,95	40,95
01	111	2018/14	7	Consultadoria PI dos Sacros Montes	06 020214	O					01/2018	12/2020	16 000,00	0,00	16 000,00	0,00	0,00	0,00	0,00	0,00
01	111	2018/14	8	Levantamentos topográficos e aquisição de cartografia	06 020214	O					01/2018	12/2020	45 000,00	0,00	45 000,00	0,00	24 291,08	24 291,08	53,98	53,98
01	111	2018/14	9	Consultadoria jurídica e planeamento	06 020214	O					01/2018	12/2020	175 500,00	0,00	175 500,00	0,00	66 021,48	66 021,48	37,62	37,62
01	111	2018/14	10	Projeto Educativo Municipal	03 020214	O					01/2018	12/2020	10 000,00	0,00	10 000,00	0,00	0,00	0,00	0,00	0,00
01	111	2018/14	11	Projetos de arquitetura	06 020214	O					01/2018	12/2020	137 000,00	0,00	137 000,00	0,00	17 311,62	17 311,62	12,64	12,64
01	111	2018/14	13	Plano municipal de segurança rodoviária	06 020214	O					01/2018	12/2020	15 000,00	0,00	15 000,00	0,00	0,00	0,00	0,00	0,00
01	111	2018/14	14	Plano estratégico para a habitação	06 020214	O					01/2018	12/2020	61 000,00	0,00	61 000,00	0,00	0,00	0,00	0,00	0,00
01	111	2018/14	15	Plano de aprovação de operações de requalificação urbana	06 020214	O					01/2018	12/2021	500,00	40 000,00	40 500,00	0,00	0,00	0,00	0,00	0,00
01	111	2018/14	16	Elaboração do plano de ruído - PDM	06 020214	O					01/2018	12/2020	21 000,00	0,00	21 000,00	0,00	0,00	0,00	0,00	0,00
01	111	2020/9		ATIVIDADES E INICIATIVAS DA C.M.																
01	111	2020/9	1	Aquisição de serviços	0102 020225	O					01/2020	12/2020	104 000,00	0,00	104 000,00	0,00	86 262,65	86 262,65	82,94	82,94
01	111	2020/9	2	Aquisição de bens	0102 020121	O					01/2020	12/2020	80 000,00	0,00	80 000,00	0,00	66 808,57	66 808,57	83,51	83,51
01	111	2020/9	3	Estudos, projetos e consultadoria	0102 020214	O					01/2020	12/2020	266 000,00	0,00	266 000,00	0,00	104 818,56	104 818,56	39,41	39,41
01	111	2020/9	4	Locação de bens	0102 020208	O					01/2020	12/2022	33 000,00	300 000,00	333 000,00	0,00	5 584,20	5 584,20	16,92	1,68
01	111	2020/9	5	Serviços de logística e transporte	0102 020210	O					01/2020	12/2022	54 000,00	0,00	54 000,00	0,00	34 944,02	34 944,02	64,71	64,71
01	111	2020/9	6	Trabalhos especializados	0102 020220	O					01/2020	12/2022	348 000,00	0,00	348 000,00	0,00	296 685,35	296 685,35	85,25	85,25
Totais do Programa 111:													6 741 844,00	5 874 000,00	12 615 844,00	0,00	3 622 695,59	3 622 695,59	53,73	28,72

Execução Anual das Grandes Opções do Plano

Câmara Municipal de Braga

(designação da autarquia local)

Ano: 2020

(unidade: €)

Obj.	Prog	Projeto		Designação	Código Classificação Orçamental	Forma de Realiz.	Fonte Financiamento (%)				Datas (Mês/Ano)		Montante Previsto			Montante executado			Nível Execução Anual (%)	Nível Execução Global (%)
		Ano / N°	Ação				RP	RG	UE	EM	Início	Fim	Ano	Anos seguintes	Total	Anos Anteriores	Ano	Total		
01				FUNÇÕES GERAIS																
01	121			PROTEÇÃO CIVIL E LUTA CONTRA INCÊNDIOS																
01	121	2014/856		Construção do Quartel da Companhia de Bombeiros Sapadores	07	07010301					01/2014	12/2020	36 000,00	0,00	36 000,00	0,00	0,00	0,00	0,00	0,00
01	121	2016/5		DINAMIZAÇÃO DE ATIVIDADES NO ÂMBITO DOS BOMBEIROS SAPADORES																
01	121	2016/5	1	Equipamento administrativo	09	070109					01/2016	12/2020	17 000,00	0,00	17 000,00	0,00	3 143,02	3 143,02	18,49	18,49
01	121	2016/5	2	Equipamento básico	09	07011002					01/2016	12/2020	73 500,00	0,00	73 500,00	0,00	56 524,75	56 524,75	76,90	76,90
01	121	2016/5	3	Equipamento de transporte - aquisição e grandes reparações	09	07010602					01/2016	12/2021	111 500,00	0,00	111 500,00	0,00	90 774,00	90 774,00	81,41	81,41
01	121	2016/5	4	Equipamentos diversos - pequenas reparações	09	020203					01/2016	12/2020	23 000,00	0,00	23 000,00	0,00	14 209,37	14 209,37	61,78	61,78
01	121	2016/5	5	Conservação de instalações	09	07010301					01/2016	12/2020	5 000,00	0,00	5 000,00	0,00	3 994,08	3 994,08	79,88	79,88
01	121	2016/5	6	Fardamento e equipamento de proteção individual	09	020107					01/2016	12/2021	31 500,00	0,00	31 500,00	0,00	6 709,31	6 709,31	21,30	21,30
01	121	2016/5	7	Aquisição de bens	09	020121					01/2016	12/2020	15 000,00	0,00	15 000,00	0,00	7 704,14	7 704,14	51,36	51,36
01	121	2016/5	8	Aquisição de material de consumo clínico	09	020111					01/2016	12/2020	15 000,00	0,00	15 000,00	0,00	12 879,55	12 879,55	85,86	85,86
01	121	2018/22		Transferência - Associação Florestal do Cávado	0106	040701					01/2018	12/2020	63 500,00	0,00	63 500,00	0,00	41 666,68	41 666,68	65,62	65,62
01	121	2018/23		Protocolo colaboração "Fazer Bem"	0105	040701					01/2018	12/2020	20 000,00	0,00	20 000,00	0,00	20 000,00	20 000,00	100,00	100,00
01	121	2019/1		DINAMIZAÇÃO DE ATIVIDADES NO ÂMBITO DA PROTEÇÃO CIVIL E LUTA CONTRA INCÊNDIOS																
01	121	2019/1	2	Aquisição de serviços	08	020225					01/2019	12/2020	196 500,00	0,00	196 500,00	0,00	69 780,79	69 780,79	35,51	35,51
01	121	2019/1	3	Aquisição de bens	08	020121					01/2019	12/2020	15 000,00	0,00	15 000,00	0,00	10 794,06	10 794,06	71,96	71,96
01	121	2019/1	5	Equipamento administrativo	08	070109					01/2019	12/2020	6 000,00	0,00	6 000,00	0,00	0,00	0,00	0,00	0,00
01	121	2019/1	6	Criação de postos de água para abasteciemnto de meios de combate a incêndios	08	07010301					01/2019	12/2020	20,00	0,00	20,00	0,00	0,00	0,00	0,00	0,00
01	121	2019/1	7	Aquisição de equipamentos de proteção civil	08	07011002					01/2019	12/2020	29 500,00	0,00	29 500,00	0,00	10 330,59	10 330,59	35,02	35,02
01	121	2019/1	8	Fardamento e equipamento de proteção individual	08	020107					01/2019	12/2021	10 000,00	0,00	10 000,00	0,00	9 584,86	9 584,86	95,85	95,85
01	121	2019/24		Medida ambiente 1 do Fundo Recomeçar	08	07011002					01/2019	12/2020	156,00	0,00	156,00	0,00	0,00	0,00	0,00	0,00
01	121	2019/25		Medida ambiente 2 do Fundo Recomeçar	08	020225					01/2019	12/2020	9 000,00	0,00	9 000,00	0,00	8 868,31	8 868,31	98,54	98,54
01	121	2020/2		Centro Municipal de Proteção Civil																
01	121	2020/2	1	Construção do Centro Municipal de Proteção Civil	07	07010301					01/2020	12/2021	26 000,00	50 000,00	76 000,00	0,00	20 910,00	20 910,00	80,42	27,51
01	121	2020/2	2	Equipamento para Centro Municipal de Proteção Civil	08	07011002					01/2020	12/2021	500,00	50 000,00	50 500,00	0,00	0,00	0,00	0,00	0,00
01	121	2020/3		Protocolo de colaboração no âmbito da proteção civil	08	040701					01/2020	12/2023	60 000,00	114 000,00	174 000,00	0,00	37 862,04	37 862,04	63,10	21,76
Totais do Programa 121:													763 676,00	214 000,00	977 676,00	0,00	425 735,55	425 735,55	55,75	43,55
01	122			POLICIA MUNICIPAL																
01	122	2016/6		AQUISIÇÃO E REPARAÇÃO DE MÁQUINAS E VIATURAS																
01	122	2016/6	1	Equipamento de transporte - aquisição e grandes reparações	10	07010602					01/2016	12/2020	11 000,00	0,00	11 000,00	0,00	4 179,54	4 179,54	38,00	38,00
01	122	2019/21		Fardamento e equipamento de proteção individual	10	020107					01/2019	12/2020	27 000,00	0,00	27 000,00	0,00	23 673,01	23 673,01	87,68	87,68
01	122	2020/4		Equipamento básico	10	07011002					01/2020	12/2020	500,00	0,00	500,00	0,00	0,00	0,00	0,00	0,00
01	122	2020/7		Aquisição de bens	10	020121					01/2020	12/2020	5 020,00	0,00	5 020,00	0,00	3 169,69	3 169,69	63,14	63,14

Execução Anual das Grandes Opções do Plano

Câmara Municipal de Braga

(designação da autarquia local)

Ano: 2020  
(unidade: €)

Obj.	Prog	Projeto		Designação	Código Classificação Orçamental	Forma de Realiz.	Fonte Financiamento (%)				Datas (Mês/Ano)		Montante Previsto			Montante executado			Nível Execução Anual (%)	Nível Execução Global (%)
		Ano / N°	Ação				RP	RG	UE	EM	Início	Fim	Ano	Anos seguintes	Total	Anos Anteriores	Ano	Total		
01				FUNÇÕES GERAIS																
01	122			POLICIA MUNICIPAL																
01	122	2020/8		Aquisição de serviços	10 020225	O					01/2020	12/2020	16 000,00	0,00	16 000,00	0,00	1 506,09	1 506,09	9,41	9,41
Totais do Programa 122:													59 520,00	0,00	59 520,00	0,00	32 528,33	32 528,33	54,65	54,65
Totais do Objetivo 01:													7 565 040,00	6 088 000,00	13 653 040,00	0,00	4 080 959,47	4 080 959,47	53,94	29,89

# Execução Anual das Grandes Opções do Plano

## Câmara Municipal de Braga

Ano: 2020

(designação da autarquia local)

(unidade: €)

Obj	Prog	Projeto		Designação	Código Classificação Orçamental	Forma de Realiz.	Fonte Financiamento (%)				Datas (Mês/Ano)		Montante Previsto			Montante executado			Nível Execução Anual (%)	Nível Execução Global (%)
		Ano / N°	Ação				RP	RG	UE	EM	Início	Fim	Ano	Anos seguintes	Total	Anos Anteriores	Ano	Total		
02				FUNÇÕES SOCIAIS																
02	211			EDUCAÇÃO - Ensino não superior																
02	211	2016/9		AQUISIÇÃO E CONSERVAÇÃO DE EQUIPAMENTO ESCOLAR																
02	211	2016/9	1	Aquisição e reparação de equipamento e mobiliário escolar	03 07011002	O					01/2016	12/2020	305 000,00	0,00	305 000,00	0,00	63 520,01	63 520,01	20,83	20,83
02	211	2016/9	2	Pequenas reparações	03 020203	O					01/2016	12/2020	1 000,00	0,00	1 000,00	0,00	0,00	0,00	0,00	0,00
02	211	2016/9	3	Aquisição de Hardware	03 070107	O					01/2016	12/2020	1 019 550,00	0,00	1 019 550,00	0,00	67 532,66	67 532,66	6,62	6,62
02	211	2016/10		REQUALIFICAÇÃO, CONSERV. E BENEFICIAÇÃO DOS EDIFÍCIOS ESCOLARES																
02	211	2016/10	3	Requalificação da Secundária de Maximinos	07 07010305	E					01/2017	12/2021	2 304 000,00	1 250 000,00	3 554 000,00	0,00	2 117 781,15	2 117 781,15	91,92	59,59
02	211	2016/10	4	Escola de S. Lázaro	07 07010305	E					01/2016	12/2020	2 000,00	0,00	2 000,00	0,00	0,00	0,00	0,00	0,00
02	211	2016/10	5	Escola de Merelim S. Pedro	07 07010305	E					01/2016	12/2020	1 000,00	0,00	1 000,00	0,00	0,00	0,00	0,00	0,00
02	211	2016/10	6	Escola de Gualtar	07 07010305	E					01/2016	12/2020	63 100,00	0,00	63 100,00	0,00	55 350,00	55 350,00	87,72	87,72
02	211	2016/10	7	Escola de Esporões	07 07010305	E					01/2016	12/2020	86 000,00	0,00	86 000,00	0,00	69 098,05	69 098,05	80,35	80,35
02	211	2016/10	8	Escola EB1 de Nogueira	07 07010305	E					01/2016	12/2021	10 000,00	2 500 000,00	2 510 000,00	0,00	0,00	0,00	0,00	0,00
02	211	2016/10	9	Escola EB1 de Fraião	07 07010305	E					01/2016	12/2021	1 000,00	100 000,00	101 000,00	0,00	0,00	0,00	0,00	0,00
02	211	2016/10	10	Escola EB1 - Bairro Económico - integrar JI B. Augusta	07 07010305	E					01/2016	12/2021	38 000,00	900 000,00	938 000,00	0,00	0,00	0,00	0,00	0,00
02	211	2016/10	11	Escola EB1 Este de S. Pedro	07 07010305	E					01/2016	12/2021	7 000,00	285 000,00	292 000,00	0,00	0,00	0,00	0,00	0,00
02	211	2016/10	12	Escola Básica de Figueiredo	07 07010305	E					01/2016	12/2021	1 000,00	2 381 000,00	2 382 000,00	0,00	0,00	0,00	0,00	0,00
02	211	2016/10	13	EB1 Ponte Pedrinha - Maximinos	07 07010305	E					01/2016	12/2021	1 000,00	100 000,00	101 000,00	0,00	0,00	0,00	0,00	0,00
02	211	2016/10	14	EB1 Padim da Graça em CE - Integrar JI	07 07010305	E					01/2016	12/2021	1 000,00	100 000,00	101 000,00	0,00	0,00	0,00	0,00	0,00
02	211	2016/10	15	JI de Gualtar	07 07010305	E					01/2016	12/2021	1 000,00	100 000,00	101 000,00	0,00	0,00	0,00	0,00	0,00
02	211	2016/10	99	REPARAÇÕES E BENEFICIAÇÕES DE EDIFÍCIOS ESCOLARES																
02	211	2016/10	99/1	Grandes reparações e beneficiações	07 07010305	E					01/2016	12/2020	769 600,00	950 000,00	1 719 600,00	0,00	368 026,44	368 026,44	47,82	21,40
02	211	2016/10	99/2	Pequenas reparações	03 020203	O					01/2016	12/2020	1 000,00	0,00	1 000,00	0,00	578,53	578,53	57,85	57,85
02	211	2017/12		APOIO A ATIVIDADES EDUCATIVAS																
02	211	2017/12	1	Apoio ao funcionamento das escolas	03 04050102	O					01/2017	12/2020	72 000,00	0,00	72 000,00	0,00	72 000,00	72 000,00	100,00	100,00
02	211	2017/12	2	Refeições e verba pré-escolares - freguesias	03 04050102	O					01/2017	12/2023	2 182 250,00	0,00	2 182 250,00	0,00	2 181 762,95	2 181 762,95	99,98	99,98
02	211	2017/12	3	Refeições escolares - outras entidades	03 04050108	O					01/2017	12/2023	810 000,00	0,00	810 000,00	0,00	809 501,12	809 501,12	99,94	99,94
02	211	2017/12	4	Fruta escolar	03 020121	O					01/2017	12/2020	58 900,00	0,00	58 900,00	0,00	29 190,47	29 190,47	49,56	49,56
02	211	2017/12	6	Apoio aos transportes escolares	0102 05010101	O					01/2017	12/2020	83 000,00	0,00	83 000,00	0,00	82 532,35	82 532,35	99,44	99,44
02	211	2017/12	7	Apoio a entidades de carácter educativo	03 040701	O					01/2017	12/2020	73 500,00	0,00	73 500,00	0,00	48 704,32	48 704,32	66,26	66,26
02	211	2017/13		DINAMIZAÇÃO DE ATIVIDADES EDUCATIVAS																
02	211	2017/13	1	Aquisição de serviços no âmbito das atividades educativas	03 020225	O					01/2017	12/2020	261 000,00	0,00	261 000,00	0,00	85 847,43	85 847,43	32,89	32,89
02	211	2017/13	2	Transportes no âmbito das atividades educativas	03 020210	O					01/2017	12/2020	238 000,00	0,00	238 000,00	0,00	94 101,89	94 101,89	39,54	39,54
02	211	2017/13	3	Aquisição de bens no âmbito das atividades educativas	03 020121	O					01/2017	12/2020	40 000,00	0,00	40 000,00	0,00	8 990,24	8 990,24	22,48	22,48

Execução Anual das Grandes Opções do Plano

Câmara Municipal de Braga

(designação da autarquia local)

Ano: 2020

(unidade: €)

Obj.	Prog.	Projeto		Designação	Código Classificação Orçamental	Forma de Realiz.	Fonte Financiamento (%)				Datas (Mês/Ano)		Montante Previsto			Montante executado			Nível Execução Anual (%)	Nível Execução Global (%)
		Ano / N°	Ação				RP	RG	UE	EM	Início	Fim	Ano	Anos seguintes	Total	Anos Anteriores	Ano	Total		
02				FUNÇÕES SOCIAIS																
02	211			EDUCAÇÃO - Ensino não superior																
02	211	2017/13	4	Bolsas de Mérito	03 04080202	O					01/2017	12/2020	15 500,00	0,00	15 500,00	0,00	15 000,00	15 000,00	96,77	96,77
02	211	2017/13	5	Material de educação cultura e recreio	03 020120	O					01/2017	12/2020	82 000,00	0,00	82 000,00	0,00	50 769,72	50 769,72	61,91	61,91
02	211	2017/13	6	Trabalhos especializados	03 020220	O					01/2017	12/2020	55 700,00	0,00	55 700,00	0,00	30 772,65	30 772,65	55,25	55,25
02	211	2018/16		PIICIE - SABER CRESCER																
02	211	2018/16	3	Transferência para Cruz Vermelha Portuguesa	03 040701	O					01/2018	12/2020	141 300,00	0,00	141 300,00	0,00	122 110,24	122 110,24	86,42	86,42
02	211	2018/17		CENTRO QUALIFICA																
02	211	2018/17	1	Equipas Técnicas	03 010107	O					01/2018	12/2023	500,00	60 000,00	60 500,00	0,00	0,00	0,00	0,00	0,00
02	211	2018/18		ESCOLA EDUCAÇÃO RODOVIÁRIA																
02	211	2018/18	1	Aquisição de bens	03 020121	O					01/2018	12/2020	500,00	0,00	500,00	0,00	0,00	0,00	0,00	0,00
02	211	2018/18	2	Aquisição de serviços	03 020225	O					01/2018	12/2020	500,00	0,00	500,00	0,00	123,00	123,00	24,60	24,60
02	211	2018/19		CIDADES AMIGAS DAS CRIANÇAS																
02	211	2018/19	1	Aquisição de bens	03 020121	O					01/2018	12/2020	500,00	0,00	500,00	0,00	0,00	0,00	0,00	0,00
02	211	2018/19	2	Aquisição de serviços	03 020225	O					01/2018	12/2020	5 000,00	0,00	5 000,00	0,00	2 849,73	2 849,73	56,99	56,99
02	211	2019/2		ATIVIDADES DE ENRIQUECIMENTO CURRICULAR																
02	211	2019/2	1	Transferências	03 040701	O					01/2019	12/2023	628 700,00	1 710 000,00	2 338 700,00	0,00	614 825,00	614 825,00	97,79	26,29
02	211	2019/2	2	Aquisição de material	03 020120	O					01/2019	12/2022	2 000,00	0,00	2 000,00	0,00	447,72	447,72	22,39	22,39
Totais do Programa 211:													9 363 100,00	10 436 000,00	19 799 100,00	0,00	6 991 415,67	6 991 415,67	74,67	35,31
02	220			SAÚDE																
02	220	2017/31		Comparticipação na vacinação contra Rotavírus	04 020121	O					01/2017	12/2020	21 900,00	0,00	21 900,00	0,00	21 077,12	21 077,12	96,24	96,24
02	220	2017/32		EVENTOS DE PROMOÇÃO À SAÚDE																
02	220	2017/32	1	Aquisição de bens	04 020121	O					01/2017	12/2020	5 000,00	0,00	5 000,00	0,00	1 173,42	1 173,42	23,47	23,47
02	220	2017/32	2	Aquisição de serviços	04 020225	O					01/2017	12/2020	52 000,00	0,00	52 000,00	0,00	3 670,00	3 670,00	7,06	7,06
02	220	2017/32	3	Publicidade	04 020217	O					01/2017	12/2020	500,00	0,00	500,00	0,00	0,00	0,00	0,00	0,00
02	220	2017/32	4	Transporte	04 020210	O					01/2017	12/2020	500,00	0,00	500,00	0,00	0,00	0,00	0,00	0,00
02	220	2017/32	5	Locação de bens	04 020208	O					01/2017	12/2020	75 500,00	0,00	75 500,00	0,00	0,00	0,00	0,00	0,00
02	220	2017/33		BRAGA A SORRIR																
02	220	2017/33	1	Transferências correntes	04 040701	O					01/2017	12/2020	203 850,00	0,00	203 850,00	0,00	203 804,05	203 804,05	99,98	99,98
02	220	2017/33	2	Locação de edifícios	04 020204	O					01/2017	12/2023	12 020,00	39 000,00	51 020,00	0,00	12 000,00	12 000,00	99,83	23,52
Totais do Programa 220:													371 270,00	39 000,00	410 270,00	0,00	241 724,59	241 724,59	65,11	58,92
02	232			DESENVOLVIMENTO SOCIAL																
02	232	2017/15		APOIO À HABITAÇÃO																
02	232	2017/15	1	Regime de Apoio Direto ao Arrendamento - RADA	0102 04080202	O					01/2017	12/2023	570 000,00	1 800 000,00	2 370 000,00	0,00	560 906,66	560 906,66	98,40	23,67
02	232	2017/18		Contrato-Programa com a TUB, EM	0102 04010101	A					01/2017	12/2020	6 658 986,00	0,00	6 658 986,00	0,00	6 566 905,22	6 566 905,22	98,62	98,62



Execução Anual das Grandes Opções do Plano

Câmara Municipal de Braga

(designação da autarquia local)

Ano: 2020

(unidade: €)

Obj.	Prog.	Projeto		Designação	Código Classificação Orçamental	Forma de Realiz.	Fonte Financiamento (%)				Datas (Mês/Ano)		Montante Previsto			Montante executado			Nível Execução Anual (%)	Nível Execução Global (%)
		Ano / N°	Ação				RP	RG	UE	EM	Início	Fim	Ano	Anos seguintes	Total	Anos Anteriores	Ano	Total		
02				FUNÇÕES SOCIAIS																
02	232			DESENVOLVIMENTO SOCIAL																
02	232	2017/19		Contrato-Programa com a Bragahabit, EM	0102 04010101	A					01/2017	12/2020	1 100 000,00	0,00	1 100 000,00	0,00	1 099 999,99	1 099 999,99	100,00	100,00
02	232	2017/21		AÇÃO SOCIAL ESCOLAR																
02	232	2017/21	1	Comparticipação na aquisição dos manuais escolares	03 04080202	O					01/2017	12/2020	201 500,00	0,00	201 500,00	0,00	182 563,07	182 563,07	90,60	90,60
02	232	2017/21	2	Aquisição de fichas e materiais escolares	03 020120	O					01/2017	12/2021	190 500,00	200 000,00	390 500,00	0,00	188 098,94	188 098,94	98,74	48,17
02	232	2017/21	4	Transporte - Braga Solidária	0105 020210	O					01/2017	12/2020	2 300,00	0,00	2 300,00	0,00	0,00	0,00	0,00	0,00
02	232	2018/26		DINAMIZAÇÃO DAS ATIVIDADES PARA A COESÃO SOCIAL																
02	232	2018/26	1	Aquisição de bens	0105 020121	O					01/2018	12/2020	7 000,00	0,00	7 000,00	0,00	5 775,16	5 775,16	82,50	82,50
02	232	2018/26	2	Aquisição de serviços	0105 020225	O					01/2018	12/2020	350 000,00	0,00	350 000,00	0,00	206 963,32	206 963,32	59,13	59,13
02	232	2018/26	3	Publicidade	0105 020217	O					01/2018	12/2020	2 000,00	0,00	2 000,00	0,00	0,00	0,00	0,00	0,00
02	232	2018/26	4	Prémios	0105 020115	O					01/2018	12/2020	500,00	0,00	500,00	0,00	98,40	98,40	19,68	19,68
02	232	2018/26	5	Transportes	0105 020210	O					01/2018	12/2020	5 680,00	0,00	5 680,00	0,00	5 559,79	5 559,79	97,88	97,88
02	232	2018/26	6	Locação de bens	0105 020208	O					01/2018	12/2020	6 000,00	0,00	6 000,00	0,00	3 859,80	3 859,80	64,33	64,33
02	232	2018/26	7	Deslocações e estadas	0105 020213	O					01/2018	12/2020	4 020,00	0,00	4 020,00	0,00	3 925,83	3 925,83	97,66	97,66
02	232	2018/26	8	Transferência de capital - instituições sem fins lucrativos	0105 080701	O					01/2018	12/2020	193 000,00	0,00	193 000,00	0,00	185 830,99	185 830,99	96,29	96,29
02	232	2018/26	9	Transferências correntes - instituições sem fins lucrativos	0105 040701	O					01/2018	12/2020	329 000,00	0,00	329 000,00	0,00	284 836,09	284 836,09	86,58	86,58
02	232	2020/14		Programa de Apoio à Redução Tarifária	0102 04080202	O					01/2020	12/2020	615 489,00	0,00	615 489,00		615 002,14		99,92	0,00
Totais do Programa 232:													10 235 975,00	2 000 000,00	12 235 975,00	0,00	9 910 325,40	9 295 323,26	96,82	75,97
02	242			ORDENAMENTO E PLANEAMENTO DO TERRITÓRI																
02	242	2016/12		AQUISIÇÃO E EXPROP. DE TERRENOS PARA URBANIZAÇÃO E AQUI.IMÓVEIS																
02	242	2016/12	1	Aquisição de imóveis	02 07010307	O					01/2016	12/2020	38 500,00	0,00	38 500,00	0,00	38 336,45	38 336,45	99,58	99,58
02	242	2016/12	2	Aquisição e expropriação de terrenos	02 070101	O					01/2016	12/2020	500,00	0,00	500,00	0,00	0,00	0,00	0,00	0,00
02	242	2017/22		URBANISMO																
02	242	2017/22	1	Intervenções em espaços públicos	06 07030313	E					01/2017	12/2020	57 500,00	0,00	57 500,00	0,00	24 972,78	24 972,78	43,43	43,43
02	242	2017/22	3	Aquisição de Mobiliário Urbano	06 070115	O					01/2017	12/2020	58 500,00	0,00	58 500,00	0,00	20 934,92	20 934,92	35,79	35,79
02	242	2017/22	4	Modernização do Urbanismo	06 07011002	O					01/2017	12/2020	3 500,00	0,00	3 500,00	0,00	2 952,00	2 952,00	84,34	84,34
02	242	2017/22	5	IMPLEMENTAÇÃO DO LABORATÓRIO URBANO																
02	242	2017/22	5/1	Criação da sala de controlo e gestão urbana	06 07011002	O					01/2017	12/2020	31 500,00	0,00	31 500,00	0,00	0,00	0,00	0,00	0,00
02	242	2017/22	5/2	Bolsas de inovação e projeto	06 010107	O					01/2017	12/2020	7 000,00	0,00	7 000,00	0,00	4 800,00	4 800,00	68,57	68,57
02	242	2017/22	5/3	Laboratorio urbano - instalações	06 020208	O					01/2017	12/2023	61 000,00	180 000,00	241 000,00	0,00	60 306,00	60 306,00	98,86	25,02
02	242	2017/22	6	Portal do Urbanismo e manual de boas práticas	06 020225	O					01/2017	12/2020	500,00	0,00	500,00	0,00	0,00	0,00	0,00	0,00
02	242	2017/22	7	Observatório Urbano	06 020225	O					01/2017	12/2023	14 000,00	22 000,00	36 000,00	0,00	0,00	0,00	0,00	0,00
02	242	2017/22	8	Edição de livros	06 020225	O					01/2017	12/2020	3 000,00	0,00	3 000,00	0,00	0,00	0,00	0,00	0,00

Execução Anual das Grandes Opções do Plano

Câmara Municipal de Braga

(designação da autarquia local)

Ano: 2020

(unidade: €)

Obj.	Prog.	Projeto		Designação	Código Classificação Orçamental	Forma de Realiz.	Fonte Financiamento (%)				Datas (Mês/Ano)		Montante Previsto			Montante executado			Nível Execução Anual (%)	Nível Execução Global (%)
		Ano / N°	Ação				RP	RG	UE	EM	Início	Fim	Ano	Anos seguintes	Total	Anos Anteriores	Ano	Total		
02				FUNÇÕES SOCIAIS																
02	242			ORDENAMENTO E PLANEAMENTO DO TERRITÓRI																
02	242	2017/22	9	Laboratório de descarbonização	06 020225	O					01/2017	12/2020	317 500,00	0,00	317 500,00	0,00	79 048,41	79 048,41	24,90	24,90
02	242	2017/22	10	School Bus	06 020210	O					01/2017	12/2020	518 000,00	0,00	518 000,00	0,00	184 574,91	184 574,91	35,63	35,63
02	242	2017/22	11	Aquisição de Monumentos	06 070115	O					01/2017	12/2020	20,00	0,00	20,00	0,00	0,00	0,00	0,00	0,00
02	242	2017/22	12	Implementação Kiss and Go	06 020210	O					01/2017	12/2020	20,00	0,00	20,00	0,00	0,00	0,00	0,00	0,00
02	242	2017/40		MOBILIDADE																
02	242	2017/40	1	Inserção Urbana de rede ciclável	06 07030301	E	15		85		01/2017	12/2021	602 800,00	2 250 000,00	2 852 800,00	0,00	21 699,18	21 699,18	3,60	0,76
02	242	2017/40	2	Eliminação de barreiras urbanísticas e arquitetónicas	06 07030301	E					01/2017	12/2021	2 927 500,00	650 000,00	3 577 500,00	0,00	2 735 819,90	2 735 819,90	93,45	76,47
02	242	2017/40	4	Participação em Redes Urbanas	06 020225	O					01/2017	12/2020	3 000,00	0,00	3 000,00	0,00	2 462,97	2 462,97	82,10	82,10
02	242	2017/40	5	Implementação do projeto "Eu passo aqui"	06 07030301	E					01/2017	12/2022	2 000,00	3 500 000,00	3 502 000,00	0,00	0,00	0,00	0,00	0,00
02	242	2017/40	6	Bilhética Integrada	06 07011002	O					01/2017	12/2021	2 000,00	35 000,00	37 000,00	0,00	0,00	0,00	0,00	0,00
02	242	2017/40	7	Sistema de informação aos utilizadores	06 07011002	O					01/2017	12/2021	2 000,00	35 000,00	37 000,00	0,00	0,00	0,00	0,00	0,00
02	242	2017/40	8	Intervenção no Nó Infias e Largo de Infias	06 07030301	E					01/2017	12/2021	5 000,00	500 000,00	505 000,00	0,00	0,00	0,00	0,00	0,00
02	242	2017/40	9	BIKESHARING																
02	242	2017/40	9/1	Equipamento Básico	06 07011002	O					01/2017	12/2021	500,00	0,00	500,00	0,00	0,00	0,00	0,00	0,00
02	242	2017/40	9/2	Aquisição de serviços	06 020225	O					01/2017	12/2021	500,00	0,00	500,00	0,00	0,00	0,00	0,00	0,00
02	242	2017/41		REGENERAÇÃO URBANA																
02	242	2017/41	1	Parque de Exposições de Braga - PEB																
02	242	2017/41	1/1	Requalificação do Parque de Exposições de Braga - PEB	07 07010406	E					01/2017	12/2020	41 000,00	0,00	41 000,00	0,00	39 336,55	39 336,55	95,94	95,94
02	242	2017/41	2	Mercado Municipal																
02	242	2017/41	2/1	Requalificação e Reabilitação do Mercado Municipal	07 07010301	E					01/2017	12/2021	5 150 960,00	1 500 000,00	6 650 960,00	0,00	5 017 538,62	5 017 538,62	97,41	75,44
02	242	2017/41	2/2	Instalação do Mercado Municipal Provisório	07 020208	O					01/2017	12/2020	1 490 500,00	0,00	1 490 500,00	0,00	749 690,56	749 690,56	50,30	50,30
02	242	2017/41	2/3	Mercado Municipal Provisório	07 07010301	E					01/2017	12/2020	166 250,00	0,00	166 250,00	0,00	134 813,26	134 813,26	81,09	81,09
02	242	2017/41	2/4	Equipamentos para o Mercado Municipal	07 07011002	O					01/2017	12/2021	368 500,00	300 000,00	668 500,00	0,00	17 761,13	17 761,13	4,82	2,66
02	242	2017/41	3	Requalificação de espaços públicos no Bairro de Santa Tecla	07 07010405	E					01/2017	12/2021	18 500,00	1 050 000,00	1 068 500,00	0,00	17 156,99	17 156,99	92,74	1,61
02	242	2017/41	8	Prémio Municipal de arquitetura e Reabilitação Urbana	06 020225	O					01/2017	12/2020	22 500,00	0,00	22 500,00	0,00	21 000,00	21 000,00	93,33	93,33
02	242	2017/41	9	Classificação das "Lojas Históricas"	06 020225	O					01/2017	12/2020	500,00	0,00	500,00	0,00	0,00	0,00	0,00	0,00
02	242	2017/41	10	Arranjo - Feira Municipal	07 07010401	E					01/2017	12/2020	30 460,00	0,00	30 460,00	0,00	0,00	0,00	0,00	0,00
02	242	2017/42		VALORIZAÇÃO AMBIENTAL																
02	242	2017/42	1	ECO PARQUE DAS SETE FONTES																
02	242	2017/42	1/1	Requalificação - Eco Parque das Sete Fontes	06 07030313	E					01/2017	12/2021	22 500,00	800 000,00	822 500,00	0,00	9 840,00	9 840,00	43,73	1,20
02	242	2017/42	1/2	Aquisição e expropriação de terrenos - Eco Parque das Sete Fontes	06 070101	A					01/2017	12/2021	246 500,00	2 000 000,00	2 246 500,00	0,00	246 314,00	246 314,00	99,92	10,96
02	242	2017/42	2	Requalificação da Margem Esquerda do Rio Cávado - 1.ª fase	07 07030313	E					01/2017	12/2021	191 850,00	140 000,00	331 850,00	0,00	86 188,46	86 188,46	44,92	25,97
02	242	2017/42	3	Plano de Reabilitação do Rio Este	07 07030313	E					01/2017	12/2021	5 000,00	10 000,00	15 000,00	0,00	0,00	0,00	0,00	0,00

Execução Anual das Grandes Opções do Plano

Câmara Municipal de Braga

(designação da autarquia local)

Ano: 2020

(unidade: €)

Obj.	Prog	Projeto		Designação	Código Classificação Orçamental	Forma de Realiz.	Fonte Financiamento (%)				Datas (Mês/Ano)		Montante Previsto			Montante executado			Nível Execução Anual (%)	Nível Execução Global (%)
		Ano / N°	Ação				RP	RG	UE	EM	Início	Fim	Ano	Anos seguintes	Total	Anos Anteriores	Ano	Total		
02				FUNÇÕES SOCIAIS																
02	242			ORDENAMENTO E PLANEAMENTO DO TERRITÓRI																
02	242	2017/42	9	Regularização do Rio Tordo/Variante Cávado	06 07030301	E					01/2017	12/2021	45 704,00	1 722 000,00	1 767 704,00	0,00	14 563,20	14 563,20	31,86	0,82
02	242	2017/42	10	Praia Fluvial do Cavadinho - Crespos	07 07030313	E					01/2017	12/2021	23 480,00	441 000,00	464 480,00	0,00	0,00	0,00	0,00	0,00
02	242	2017/42	11	Praia Fluvial de Navarra	07 07030313	E					01/2017	12/2021	54 480,00	455 000,00	509 480,00	0,00	30 099,33	30 099,33	55,25	5,91
02	242	2017/42	12	Praia Fluvial de Merelim S. Paio - Parque lazer e merendas	07 07030313	E					01/2017	12/2021	25 750,00	20 000,00	45 750,00	0,00	10 596,77	10 596,77	41,15	23,16
02	242	2017/42	13	Praia Fluvial de Adaúfe	07 07030313	E					01/2017	12/2021	500,00	50 000,00	50 500,00	0,00	0,00	0,00	0,00	0,00
02	242	2017/42	14	Percurso ciclável junto à Ponte Pedrinha	07 07030313	E					01/2017	12/2021	1 000,00	20 000,00	21 000,00	0,00	0,00	0,00	0,00	0,00
02	242	2017/42	15	Parque Urbano das Camélias - arranjos paisagísticos	07 07030301	E					01/2017	12/2021	77 500,00	500 000,00	577 500,00	0,00	0,00	0,00	0,00	0,00
02	242	2017/42	20	Ecovia do rio Cávado	07 07030313	O					01/2017	12/2021	30 000,00	200 000,00	230 000,00	0,00	0,00	0,00	0,00	0,00
02	242	2017/43		REGENERAÇÃO INDUSTRIAL																
02	242	2017/43	2	Renovação do pavimento do Parque Industrial de Padim da Graça	06 07030301	E					01/2017	12/2021	154 500,00	600 000,00	754 500,00	0,00	0,00	0,00	0,00	0,00
02	242	2017/43	4	Requalificação e Beneficiação das áreas de acolhimento empresarial	06 07030301	E					01/2017	12/2021	5 000,00	80 000,00	85 000,00	0,00	0,00	0,00	0,00	0,00
02	242	2018/20		ORGANIZAÇÃO SEM																
02	242	2018/20	1	Aquisição de bens	06 020121	O					01/2018	12/2020	2 500,00	0,00	2 500,00	0,00	320,54	320,54	12,82	12,82
02	242	2018/20	2	Aquisição de serviços	06 020225	O					01/2018	12/2020	2 500,00	0,00	2 500,00	0,00	1 098,85	1 098,85	43,95	43,95
02	242	2019/6		Rede de Percursos Pedestres	07 07030313	E					01/2019	12/2020	16 200,00	0,00	16 200,00	0,00	8 087,26	8 087,26	49,92	49,92
02	242	2019/23		UMOB Braga																
02	242	2019/23	1	Construções diversas	06 07030313	E					01/2019	12/2020	20,00	0,00	20,00	0,00	0,00	0,00	0,00	0,00
02	242	2019/23	2	Aquisição de serviços	06 020225	O					01/2019	12/2020	500,00	0,00	500,00	0,00	488,31	488,31	97,66	97,66
Totais do Programa 242:													12 850 994,00	17 060 000,00	29 910 994,00	0,00	9 580 801,35	9 580 801,35	74,55	32,03
02	245			RESÍDUOS SÓLIDOS																
02	245	2017/34		RECOLHA DE RESÍDUOS SÓLIDOS E LIMPEZA URBANOS																
02	245	2017/34	1	Contrato-Programa com a AGERE, EM	0102 04010101	O					01/2017	12/2020	20,00	0,00	20,00	0,00	0,00	0,00	0,00	0,00
Totais do Programa 245:													20,00	0,00	20,00	0,00	0,00	0,00	0,00	0,00
02	246			PROTEÇÃO DO MEIO AMBIENTE E CONSERVAÇÃO																
02	246	2017/23		CEMITÉRIOS E TANATÓRIO																
02	246	2017/23	2	Expansão e melhoramentos de cemitério municipal	07 07010412	E					01/2017	12/2021	15 110,00	0,00	15 110,00	0,00	0,00	0,00	0,00	0,00
02	246	2017/24		PARQUES E JARDINS																
02	246	2017/24	4	Intervenções em parques infantis	07 07010405	E					01/2017	12/2022	523 500,00	0,00	523 500,00	0,00	146 331,16	146 331,16	27,95	27,95
02	246	2017/24	5	Intervenção em jardins	07 07030313	E					01/2017	12/2022	5 000,00	0,00	5 000,00	0,00	0,00	0,00	0,00	0,00
02	246	2017/24	7	AQUISIÇÃO E MANUTENÇÃO DE EQUIPAMENTOS PARA JARDINS E PARQUES INFANTIS																
02	246	2017/24	7/1	Aquisição de equipamentos para jardins	07 07011002	O					01/2017	12/2021	41 500,00	0,00	41 500,00	0,00	40 746,44	40 746,44	98,18	98,18
02	246	2018/28		FLORESTAR BRAGA																

# Execução Anual das Grandes Opções do Plano

## Câmara Municipal de Braga

Ano: 2020

(designação da autarquia local)

(unidade: €)

Obj.	Prog.	Projeto		Designação	Código Classificação Orçamental	Forma de Realiz.	Fonte Financiamento (%)				Datas (Mês/Ano)		Montante Previsto			Montante executado			Nível Execução Anual (%)	Nível Execução Global (%)
		Ano / N°	Ação				RP	RG	UE	EM	Início	Fim	Ano	Anos seguintes	Total	Anos Anteriores	Ano	Total		
02				FUNÇÕES SOCIAIS																
02	246			PROTEÇÃO DO MEIO AMBIENTE E CONSERVAÇÃO																
02	246	2018/28	1	Aquisição de serviços	0106 020225	O					01/2018	12/2020	6 000,00	0,00	6 000,00	0,00	5 300,00	5 300,00	88,33	88,33
02	246	2018/28	2	Aquisição de bens	0106 020121	O					01/2018	12/2020	500,00	0,00	500,00	0,00	0,00	0,00	0,00	0,00
02	246	2018/30		Programa de Valorização Ambiental nas Freguesias	0106 020225	O					01/2018	12/2020	33 700,00	0,00	33 700,00	0,00	30 750,00	30 750,00	91,25	91,25
02	246	2018/31		Hortas Urbanas	0106 020225	O					01/2018	12/2020	500,00	0,00	500,00	0,00	0,00	0,00	0,00	0,00
02	246	2018/32		Limpeza e desobstrução de linhas de água	0106 020225	O					01/2018	12/2020	20,00	0,00	20,00	0,00	0,00	0,00	0,00	0,00
02	246	2018/33		MONTE DO PICOTO																
02	246	2018/33	1	Aquisição de serviços	0106 020225	O					01/2018	12/2020	20 500,00	0,00	20 500,00	0,00	16 173,60	16 173,60	78,90	78,90
02	246	2018/33	2	Aquisição de bens	0106 020121	O					01/2018	12/2020	39 000,00	0,00	39 000,00	0,00	6 242,66	6 242,66	16,01	16,01
02	246	2018/34		QUINTA PEDAGÓGICA																
02	246	2018/34	1	Expansão e melhoramentos da Quinta Pedagógica	07 07030313	E					01/2018	12/2021	20,00	50 000,00	50 020,00	0,00	0,00	0,00	0,00	0,00
02	246	2018/34	3	Aquisição de bens	0106 020121	O					01/2018	12/2020	7 500,00	0,00	7 500,00	0,00	6 766,65	6 766,65	90,22	90,22
02	246	2018/34	4	Aquisição de serviços	0106 020225	O					01/2018	12/2020	7 500,00	0,00	7 500,00	0,00	6 459,67	6 459,67	86,13	86,13
02	246	2018/34	5	Aquisição de materias-primas	0106 020101	O					01/2018	12/2020	15 920,00	0,00	15 920,00	0,00	5 892,84	5 892,84	37,02	37,02
02	246	2018/35		Campanhas de sensibilização ambiental	0106 020121	O					01/2018	12/2020	500,00	0,00	500,00	0,00	0,00	0,00	0,00	0,00
02	246	2018/37		OUTRAS INICIATIVAS DE CARATÉR AMBIENTAL																
02	246	2018/37	1	Aquisição de serviços	0106 020225	O					01/2018	12/2020	50 000,00	0,00	50 000,00	0,00	22 813,86	22 813,86	45,63	45,63
02	246	2018/37	2	Aquisição de bens	0106 020121	O					01/2018	12/2020	48 980,00	0,00	48 980,00	0,00	34 334,83	34 334,83	70,10	70,10
02	246	2018/37	3	Transportes	0106 020210	O					01/2018	12/2020	31 780,00	0,00	31 780,00	0,00	18 537,96	18 537,96	58,33	58,33
02	246	2018/37	4	Prémios	0106 020115	O					01/2018	12/2020	5 000,00	0,00	5 000,00	0,00	2 017,68	2 017,68	40,35	40,35
02	246	2019/3		SEMANA DO MUNDO RURAL E DAS FREGUESIAS																
02	246	2019/3	1	Aquisição de serviços	0106 020225	O					01/2019	12/2020	18 000,00	0,00	18 000,00	0,00	12 896,18	12 896,18	71,65	71,65
02	246	2019/3	2	Aquisição de bens	0106 020121	O					01/2019	12/2020	1 000,00	0,00	1 000,00	0,00	420,44	420,44	42,04	42,04
02	246	2019/4		CAMPANHAS DE SENSEBILIZAÇÃO DE POLÍTICA ANIMAL																
02	246	2019/4	1	Aquisição de serviços	0106 020225	O					01/2019	12/2020	3 000,00	0,00	3 000,00	0,00	2 703,00	2 703,00	90,10	90,10
02	246	2019/4	2	Aquisição de bens	0106 020121	O					01/2019	12/2020	7 300,00	0,00	7 300,00	0,00	7 270,24	7 270,24	99,59	99,59
02	246	2019/4	3	Transferências	0106 040701	O					01/2019	12/2020	25 000,00	0,00	25 000,00	0,00	0,00	0,00	0,00	0,00
02	246	2019/4	4	Implementação de Parques Caninos	0106 020121	O					01/2019	12/2020	20,00	0,00	20,00	0,00	0,00	0,00	0,00	0,00
02	246	2019/5		CRIAÇÃO DE ESPAÇOS VERDES DE PROXIMIDADE																
02	246	2019/5	1	Aquisição de serviços	0106 020225	O					01/2019	12/2020	7 000,00	0,00	7 000,00	0,00	6 334,50	6 334,50	90,49	90,49
02	246	2019/5	2	Aquisição de bens	0106 020121	O					01/2019	12/2020	3 000,00	0,00	3 000,00	0,00	1 963,10	1 963,10	65,44	65,44
Totais do Programa 246:													916 850,00	50 000,00	966 850,00	0,00	373 954,81	373 954,81	40,79	38,68
02	251			CULTURA																
02	251	2017/25		APOIO A ATIVIDADES CULTURAIS																

# Execução Anual das Grandes Opções do Plano

## Câmara Municipal de Braga

Ano: 2020

(designação da autarquia local)

(unidade: €)

Obj	Prog	Projeto		Designação	Código Classificação Orçamental	Forma de Realiz.	Fonte Financiamento (%)				Datas (Mês/Ano)		Montante Previsto			Montante executado			Nível Execução Anual (%)	Nível Execução Global (%)
		Ano / N°	Ação				RP	RG	UE	EM	Início	Fim	Ano	Anos seguintes	Total	Anos Anteriores	Ano	Total		
02				FUNÇÕES SOCIAIS																
02	251			CULTURA																
02	251	2017/25	2	Solenidades da Semana Santa	05 040701	O					01/2017	12/2020	10 020,00	0,00	10 020,00	0,00	10 000,00	10 000,00	99,80	99,80
02	251	2017/25	3	Apoio a diversas entidades no âmbito cultural	05 040701	O					01/2017	12/2020	1 309 300,00	0,00	1 309 300,00	0,00	1 052 751,38	1 052 751,38	80,41	80,41
02	251	2017/25	4	Contrato-Programa com o Theatro Circo, EM	0102 04010101	O					01/2017	12/2020	1 514 000,00	0,00	1 514 000,00	0,00	1 513 397,00	1 513 397,00	99,96	99,96
02	251	2017/26		PROMOÇÃO E DINAMIZAÇÃO CULTURAL																
02	251	2017/26	1	Braga Romana - Reviver Bracara Augusta	05 020225	O					01/2017	12/2020	44 500,00	0,00	44 500,00	0,00	38 635,97	38 635,97	86,82	86,82
02	251	2017/26	2	Noite Branca																
02	251	2017/26	2/1	Aquisição de serviços	0102 020225	O					01/2017	12/2020	125 000,00	0,00	125 000,00	0,00	109 818,04	109 818,04	87,85	87,85
02	251	2017/26	2/2	Aquisição de bens	0102 020121	O					01/2017	12/2020	2 000,00	0,00	2 000,00	0,00	871,58	871,58	43,58	43,58
02	251	2017/26	2/3	Locação de bens	0102 020208	O					01/2017	12/2020	103 000,00	300 000,00	403 000,00	0,00	102 483,60	102 483,60	99,50	25,43
02	251	2017/26	3	Feira do Livro	05 020225	O					01/2017	12/2020	33 500,00	0,00	33 500,00	0,00	32 002,12	32 002,12	95,53	95,53
02	251	2017/26	4	MIMARTE - Festival de Teatro de Braga	05 020225	O					01/2017	12/2020	21 000,00	0,00	21 000,00	0,00	19 113,60	19 113,60	91,02	91,02
02	251	2017/26	5	Braga Barroca	05 020225	O					01/2017	12/2020	49 520,00	0,00	49 520,00	0,00	47 069,47	47 069,47	95,05	95,05
02	251	2017/26	6	Vaudeville Rendez-Vous	05 020225	O					01/2017	12/2020	5 500,00	0,00	5 500,00	0,00	5 000,00	5 000,00	90,91	90,91
02	251	2017/26	7	Festival Internacional de Folclore	05 020225	O					01/2017	12/2020	16 800,00	0,00	16 800,00	0,00	15 675,00	15 675,00	93,30	93,30
02	251	2017/26	8	Dias de Festa no Parque	05 020225	O					01/2017	12/2020	8 000,00	0,00	8 000,00	0,00	6 780,80	6 780,80	84,76	84,76
02	251	2017/26	9	Agenda Cultural	05 020225	O					01/2017	12/2020	60 800,00	0,00	60 800,00	0,00	59 861,21	59 861,21	98,46	98,46
02	251	2017/26	11	Braga com Jazz	05 020225	O					01/2017	12/2020	4 000,00	0,00	4 000,00	0,00	140,00	140,00	3,50	3,50
02	251	2017/26	12	B de Dança	05 020225	O					01/2017	12/2020	7 000,00	0,00	7 000,00	0,00	884,00	884,00	12,63	12,63
02	251	2017/26	13	Braga é Natal	05 020225	O					01/2017	12/2020	300 000,00	0,00	300 000,00	0,00	156 665,34	156 665,34	52,22	52,22
02	251	2017/26	15	Edição de livros	05 020225	O					01/2017	12/2020	61 300,00	0,00	61 300,00	0,00	15 977,47	15 977,47	26,06	26,06
02	251	2017/26	16	Braga Capital Europeia da Cultura - preparação da candidatura	05 020214	O					01/2017	12/2021	283 900,00	0,00	283 900,00	0,00	170 130,29	170 130,29	59,93	59,93
02	251	2017/26	17	Locação de bens	05 020208	O					01/2017	12/2020	334 650,00	0,00	334 650,00	0,00	310 643,60	310 643,60	92,83	92,83
02	251	2017/26	18	OUTROS EVENTOS CULTURAIS																
02	251	2017/26	18/1	Aquisição de serviços	05 020225	O					01/2017	12/2020	427 750,00	0,00	427 750,00	0,00	323 840,09	323 840,09	75,71	75,71
02	251	2017/26	18/2	Aquisição de bens	05 020121	O					01/2017	12/2020	30 000,00	0,00	30 000,00	0,00	27 258,82	27 258,82	90,86	90,86
02	251	2017/26	18/3	Atribuição de prémios	05 020115	O					01/2017	12/2020	6 760,00	0,00	6 760,00	0,00	0,00	0,00	0,00	0,00
02	251	2017/26	19	Alugueres de espaços culturais	0102 020208	O					01/2017	12/2021	135 500,00	0,00	135 500,00	0,00	65 677,08	65 677,08	48,47	48,47
02	251	2017/27		REQUALIFICAÇÃO, CONSERVAÇÃO E BENEF. DOS EDIFÍCIOS CULTURAIS																
02	251	2017/27	4	Caminhos de S. Tiago	06 07030301	E					01/2017	12/2021	24 000,00	0,00	24 000,00	0,00	0,00	0,00	0,00	0,00
02	251	2017/27	5	Musealização da Stª Marta das Cortiças	06 07010307	E					01/2017	12/2021	10 000,00	100 000,00	110 000,00	0,00	0,00	0,00	0,00	0,00
02	251	2017/27	6	Musealização das ruínas de S. António das Travessas	06 07010307	E					01/2017	12/2021	10 000,00	150 000,00	160 000,00	0,00	0,00	0,00	0,00	0,00
02	251	2017/27	7	Ínsula das Carvalheiras	06 07030313	E					01/2017	12/2021	148 000,00	2 700 000,00	2 848 000,00	0,00	121 155,09	121 155,09	81,86	4,25
02	251	2017/27	8	Requalificação Media Arts Center	07 07010307	E					01/2017	12/2021	60 000,00	3 000 000,00	3 060 000,00	0,00	0,00	0,00	0,00	0,00

Execução Anual das Grandes Opções do Plano

Câmara Municipal de Braga

(designação da autarquia local)

Ano: 2020

(unidade: €)

Obj.	Prog.	Projeto		Designação	Código Classificação Orçamental	Forma de Realiz.	Fonte Financiamento (%)				Datas (Mês/Ano)		Montante Previsto			Montante executado			Nível Execução Anual (%)	Nível Execução Global (%)
		Ano / N.º	Ação				RP	RG	UE	EM	Início	Fim	Ano	Anos seguintes	Total	Anos Anteriores	Ano	Total		
02				FUNÇÕES SOCIAIS																
02	251			CULTURA																
02	251	2017/27	9	Requalificação da Casa dos Crivos	07 07010307	E					01/2017	12/2021	80 000,00	100 000,00	180 000,00	0,00	0,00	0,00	0,00	0,00
02	251	2017/27	10	Requalificação do Museu de Imagem	07 07010307	E					01/2017	12/2021	80 000,00	100 000,00	180 000,00	0,00	0,00	0,00	0,00	0,00
02	251	2017/27	11	Requalificação da Torre de Menagem	07 07010307	E					01/2017	12/2021	20 000,00	230 000,00	250 000,00	0,00	0,00	0,00	0,00	0,00
02	251	2017/27	12	Mercado do Carandá - obras de conservação	07 07010307	E					01/2017	12/2021	10 000,00	100 000,00	110 000,00	0,00	0,00	0,00	0,00	0,00
02	251	2017/27	14	Requalificação do Largo das Infias e Fonte Setecentista	06 07010307	E					01/2017	12/2021	2 000,00	50 000,00	52 000,00	0,00	0,00	0,00	0,00	0,00
02	251	2017/27	15	Projeto integrado de estudo, valorização e adequação do Teatro Romano	06 07010307	E					01/2017	12/2022	2 000,00	300 000,00	302 000,00	0,00	0,00	0,00	0,00	0,00
02	251	2017/27	16	Intervenção do restauro da cerca e dos passadiços das Termas do Alto da Cidade	06 07010307	E					01/2017	12/2022	42 000,00	40 000,00	82 000,00	0,00	0,00	0,00	0,00	0,00
02	251	2017/27	17	Intervenção de reabilitação no convento de S. Francisco de Real	06 07010307	E					01/2017	12/2022	500,00	2 012 100,00	2 012 600,00	0,00	0,00	0,00	0,00	0,00
02	251	2020/1		CAPITAL DA CULTURA DO EIXO ATLÂNTICO																
02	251	2020/1	1	Aquisição de serviços	05 020225	O					01/2020	12/2021	208 400,00	0,00	208 400,00	0,00	61 276,70	61 276,70	29,40	29,40
02	251	2020/1	2	Aquisição de bens	05 020121	O					01/2020	12/2021	15 000,00	0,00	15 000,00	0,00	12 300,00	12 300,00	82,00	82,00
02	251	2020/10		MAIS CULTURA PARA TODOS	05 020225	O					01/2020	12/2021	20,00	100 000,00	100 020,00	0,00	0,00	0,00	0,00	0,00
Totais do Programa 251:													5 605 720,00	9 282 100,00	14 887 820,00	0,00	4 279 408,25	4 279 408,25	76,34	28,74
02	252			DESPORTO, RECREIO E LAZER																
02	252	2016/13		REQUALIFICAÇÃO, CONSERVAÇÃO E BENEF. DOS EDIFÍCIOS DESPORTIVOS																
02	252	2016/13	2	Estádio 1.º de Maio - Obras de recuperação estrutural	07 07010406	E					01/2016	12/2021	42 000,00	100 000,00	142 000,00	0,00	0,00	0,00	0,00	0,00
02	252	2016/13	3	Requalificação do Polidesportivo de S. José/S. Vitor	07 07010307	E					01/2016	12/2021	200,00	50 000,00	50 200,00	0,00	0,00	0,00	0,00	0,00
02	252	2016/13	4	Reabilitação do Eixo Desportivo da Rodovia (Complexo Desportivo)	07 07010307	E					01/2016	12/2021	450 000,00	20 000,00	470 000,00	0,00	211 513,16	211 513,16	47,00	45,00
02	252	2016/13	5	Parque da Ponte (Estádio, arranjos exteriores, infraestruturas urbanísticas e equipamentos desportivos)	07 07010307	E					01/2016	12/2021	18 000,00	0,00	18 000,00	0,00	17 681,25	17 681,25	98,23	98,23
02	252	2016/13	6	Centro Europeu da Juventude/Pousada da Juventude																
02	252	2016/13	6/1	Requalificação da Pousada da Juventude	07 07010406	E					01/2016	12/2021	652 700,00	190 000,00	842 700,00	0,00	545 702,24	545 702,24	83,61	64,76
02	252	2016/13	6/2	Equipamentos para a Pousada da Juventude	07 07011002	O					01/2016	12/2021	414 000,00	0,00	414 000,00	0,00	411 645,03	411 645,03	99,43	99,43
02	252	2016/13	7	Edifício GNRation	07 07010406	E					01/2016	12/2021	11 685,00	0,00	11 685,00	0,00	11 685,00	11 685,00	100,00	100,00
02	252	2016/13	8	Construção, manutenção, beneficiação e reparação de equipamentos desportivos	07 07010302	E					01/2016	12/2021	222 000,00	0,00	222 000,00	0,00	90 528,78	90 528,78	40,78	40,78
02	252	2016/13	9	Construção do Campo de Tiro de Braga - Clube de Caçadores	07 07010406	E					01/2016	12/2021	22 000,00	0,00	22 000,00	0,00	20 686,26	20 686,26	94,03	94,03
02	252	2016/13	10	Terminal do aeródromo municipal	07 07010301	E					01/2016	12/2021	5 000,00	50 000,00	55 000,00	0,00	0,00	0,00	0,00	0,00
02	252	2016/13	11	Pavilhão desportivo/Multiusos	07 07010301	E					01/2016	12/2021	5 000,00	50 000,00	55 000,00	0,00	0,00	0,00	0,00	0,00
02	252	2016/13	12	Rua Dr. Franscisco Machado Owen - Polidesportivo e equipamentos	07 07010302	E					01/2016	12/2021	80 000,00	100 000,00	180 000,00	0,00	0,00	0,00	0,00	0,00
02	252	2016/13	13	Requalificação dos balneários das Camélias - 2.ª fase	07 07010302	E					01/2016	12/2021	50 000,00	50 000,00	100 000,00	0,00	0,00	0,00	0,00	0,00
02	252	2016/13	16	CONSERVAÇÃO, BENEFICIAÇÃO E MANUTENÇÃO DAS PISCINAS MUNICIPAIS																

Execução Anual das Grandes Opções do Plano

Câmara Municipal de Braga

(designação da autarquia local)

Ano: 2020

(unidade: €)

Obj	Prog	Projeto		Designação	Código Classificação Orçamental	Forma de Realiz.	Fonte Financiamento (%)				Datas (Mês/Ano)		Montante Previsto			Montante executado			Nível Execução Anual (%)	Nível Execução Global (%)
		Ano / N°	Ação				RP	RG	UE	EM	Início	Fim	Ano	Anos seguintes	Total	Anos Anteriores	Ano	Total		
02				FUNÇÕES SOCIAIS																
02	252			DESPORTO, RECREIO E LAZER																
02	252	2016/13	16/1	Beneficiação e conservação das piscinas municipais	07 07010307	E					01/2016	12/2021	31 000,00	100 000,00	131 000,00	0,00	8 851,14	8 851,14	28,55	6,76
02	252	2016/13	16/2	Vigilância e salvamento nas piscinas municipais	04 020220	O					01/2016	12/2023	126 680,00	1 005 000,00	1 131 680,00	0,00	82 341,57	82 341,57	65,00	7,28
02	252	2016/13	16/3	Manutenção das piscinas municipais	04 020121	O					01/2016	12/2020	32 000,00	0,00	32 000,00	0,00	19 291,25	19 291,25	60,29	60,29
02	252	2016/13	16/4	Complexo das piscinas municipais da Rodovia	07 07010302	E					01/2016	12/2021	361 000,00	20 000,00	381 000,00	0,00	334 479,30	334 479,30	92,65	87,79
02	252	2016/13	16/5	Aquisição de equipamento desportivo Piscina Municipal	04 07011002	O					01/2016	12/2021	83 000,00	10 000,00	93 000,00	0,00	51 043,46	51 043,46	61,50	54,89
02	252	2016/13	17	Ampliação do Pavilhão das Goladas	07 07010302	E					01/2016	12/2021	55 000,00	50 000,00	105 000,00	0,00	10 657,95	10 657,95	19,38	10,15
02	252	2016/13	18	Pavilhão de ginastica	07 07010302	E					01/2016	12/2021	20 000,00	500 000,00	520 000,00	0,00	0,00	0,00	0,00	0,00
02	252	2016/13	19	Construção do Campo de Futebol de Gualtar	07 07010406	E					01/2020	12/2021	50 000,00	450 000,00	500 000,00	0,00	0,00	0,00	0,00	0,00
02	252	2017/28		APOIO A ATIVIDADES DESPORTIVOS																
02	252	2017/28	2	Contratos-Programa de desenvolvimento desportivo	04 040701	O					01/2017	12/2020	1 237 600,00	0,00	1 237 600,00	0,00	1 125 541,00	1 125 541,00	90,95	90,95
02	252	2017/28	3	Programa de remodelação dos equipamentos desportivos (SGEB)	0102 020208	O					01/2017	12/2020	3 995 000,00	0,00	3 995 000,00	0,00	3 975 646,08	3 975 646,08	99,52	99,52
02	252	2017/28	4	Outras transferências no âmbito desportivo	04 040701	O					01/2017	12/2020	292 050,00	0,00	292 050,00	0,00	252 220,91	252 220,91	86,36	86,36
02	252	2017/28	5	Aquisição de serviços	04 020225	O					01/2017	12/2020	150 000,00	0,00	150 000,00	0,00	121 446,52	121 446,52	80,96	80,96
02	252	2017/28	6	Aquisição de bens	04 020121	O					01/2017	12/2020	35 000,00	0,00	35 000,00	0,00	32 083,94	32 083,94	91,67	91,67
02	252	2017/28	7	Publicidade	04 020217	O					01/2017	12/2020	20,00	0,00	20,00	0,00	0,00	0,00	0,00	0,00
02	252	2017/28	8	Transporte	04 020210	O					01/2017	12/2020	20,00	0,00	20,00	0,00	0,00	0,00	0,00	0,00
02	252	2017/28	9	Transferências de capital no âmbito desportivo	04 080701	O					01/2017	12/2020	10 020,00	0,00	10 020,00	0,00	10 000,00	10 000,00	99,80	99,80
02	252	2017/29		PROMOÇÃO E DINAMIZAÇÃO DESPORTIVA																
02	252	2017/29	6	FÉRIAS DE VERÃO E FÉRIAS EM GRANDE																
02	252	2017/29	6/1	Transporte	04 020210	O					01/2017	12/2020	200,00	0,00	200,00	0,00	0,00	0,00	0,00	0,00
02	252	2017/29	6/2	Aquisição de bens	04 020121	O					01/2017	12/2020	2 000,00	0,00	2 000,00	0,00	675,66	675,66	33,78	33,78
02	252	2017/29	6/3	Aquisição de serviços	04 020225	O					01/2017	12/2020	17 000,00	0,00	17 000,00	0,00	13 395,51	13 395,51	78,80	78,80
02	252	2017/29	6/4	Publicidade	04 020217	O					01/2017	12/2020	200,00	0,00	200,00	0,00	0,00	0,00	0,00	0,00
02	252	2017/29	9	EVENTOS E ENCONTROS DE JUVENTUDE																
02	252	2017/29	9/1	Aquisição de bens	04 020121	O					01/2017	12/2020	13 300,00	0,00	13 300,00	0,00	0,00	0,00	0,00	0,00
02	252	2017/29	9/2	Aquisição de serviços	04 020225	O					01/2017	12/2020	79 570,00	0,00	79 570,00	0,00	76 469,10	76 469,10	96,10	96,10
02	252	2017/29	9/3	Publicidade	04 020217	O					01/2017	12/2020	20,00	0,00	20,00	0,00	0,00	0,00	0,00	0,00
02	252	2017/29	9/4	Deslocações e estadas	04 020213	O					01/2017	12/2020	25 020,00	0,00	25 020,00	0,00	0,00	0,00	0,00	0,00
02	252	2017/29	9/5	Estudos, pareceres e consultadoria	04 020214	O					01/2017	12/2020	24 000,00	0,00	24 000,00	0,00	20 295,00	20 295,00	84,56	84,56
02	252	2017/29	15	PROGRAMA OCUPACIONAL JOVENS VERÃO																
02	252	2017/29	15/1	Transferências correntes	04 040701	O					01/2017	12/2020	3 020,00	0,00	3 020,00	0,00	0,00	0,00	0,00	0,00
02	252	2017/29	15/2	Aquisição de serviços	04 020225	O					01/2017	12/2020	3 000,00	0,00	3 000,00	0,00	1 255,20	1 255,20	41,84	41,84
02	252	2017/29	19	OUTROS EVENTOS DESPORTIVOS																

# Execução Anual das Grandes Opções do Plano

## Câmara Municipal de Braga

Ano: 2020

(designação da autarquia local)

(unidade: €)

Obj.	Prog.	Projeto		Designação	Código Classificação Orçamental	Forma de Realiz.	Fonte Financiamento (%)				Datas (Mês/Ano)		Montante Previsto			Montante executado			Nível Execução Anual (%)	Nível Execução Global (%)
		Ano / N°	Ação				RP	RG	UE	EM	Início	Fim	Ano	Anos seguintes	Total	Anos Anteriores	Ano	Total		
02				FUNÇÕES SOCIAIS																
02	252			DESPORTO, RECREIO E LAZER																
02	252	2017/29	19/1	Aquisição de bens	04 020121	O					01/2017	12/2020	74 800,00	0,00	74 800,00	0,00	29 165,29	29 165,29	38,99	38,99
02	252	2017/29	19/2	Aquisição de serviços	04 020225	O					01/2017	12/2020	282 500,00	0,00	282 500,00	0,00	187 134,45	187 134,45	66,24	66,24
02	252	2017/29	19/3	Publicidade	04 020217	O					01/2017	12/2020	5 000,00	0,00	5 000,00	0,00	492,00	492,00	9,84	9,84
02	252	2017/29	19/4	Transporte	04 020210	O					01/2017	12/2020	52 420,00	0,00	52 420,00	0,00	45 220,91	45 220,91	86,27	86,27
02	252	2017/29	19/5	Atribuição de prémios	04 020115	O					01/2017	12/2020	3 200,00	0,00	3 200,00	0,00	2 726,49	2 726,49	85,20	85,20
02	252	2017/29	19/6	Deslocações e estadas	04 020213	O					01/2017	12/2020	128 800,00	0,00	128 800,00	0,00	111 056,47	111 056,47	86,22	86,22
02	252	2017/29	19/7	Formação	04 020215	O					01/2017	12/2020	20,00	0,00	20,00	0,00	0,00	0,00	0,00	0,00
02	252	2017/29	19/8	Locação de bens	04 020208	O					01/2017	12/2020	106 350,00	482 000,00	588 350,00	0,00	65 111,83	65 111,83	61,22	11,07
02	252	2017/29	19/9	Vigilância e segurança	04 020218	O					01/2017	12/2020	187 900,00	0,00	187 900,00	0,00	167 482,81	167 482,81	89,13	89,13
02	252	2017/29	19/10	Merchandising	04 020225	O					01/2017	12/2020	14 900,00	0,00	14 900,00	0,00	11 793,85	11 793,85	79,15	79,15
02	252	2017/29	19/11	Aquisição de material desportivo	04 020120	O					01/2017	12/2020	3 100,00	0,00	3 100,00	0,00	2 706,30	2 706,30	87,30	87,30
02	252	2018/21		CIDADANIA E PARTICIPAÇÃO																
02	252	2018/21	1	Orçamento Participativo	04 040701	O					01/2018	12/2020	808 100,00	0,00	808 100,00	0,00	468 842,25	468 842,25	58,02	58,02
02	252	2018/21	2	Tu Decides - Orçamento Participativo Jovem	04 040701	O					01/2018	12/2020	92 300,00	0,00	92 300,00	0,00	86 048,85	86 048,85	93,23	93,23
02	252	2018/21	3	Orçamento Participativo Escolar	04 040701	O					01/2018	12/2020	39 520,00	0,00	39 520,00	0,00	4 716,75	4 716,75	11,94	11,94
02	252	2018/21	4	Publicidade	04 020217	O					01/2018	12/2020	50,00	0,00	50,00	0,00	0,00	0,00	0,00	0,00
02	252	2018/21	5	Aquisição de serviços	04 020225	O					01/2018	12/2020	6 200,00	0,00	6 200,00	0,00	5 000,00	5 000,00	80,65	80,65
02	252	2018/21	6	Aquisição de bens	04 020121	O					01/2018	12/2020	300,00	0,00	300,00	0,00	210,31	210,31	70,10	70,10
02	252	2019/8		Parque Norte - Estádio Municipal - Obras diversas de conservação estrutural e operacionalização dos sistema de monitorização	07 07010302	E					01/2019	12/2021	26 000,00	250 000,00	276 000,00	0,00	25 776,61	25 776,61	99,14	9,34
02	252	2019/9		Bar do Complexo Desportivo da Rodovia	07 07010302	E					01/2019	12/2021	5 000,00	80 000,00	85 000,00	0,00	0,00	0,00	0,00	0,00
02	252	2019/10		Travessia entre a piscina da Rodovia e Complexo Desportivo da Rodovia	07 07010302	E					01/2019	12/2021	5 000,00	50 000,00	55 000,00	0,00	0,00	0,00	0,00	0,00
02	252	2019/11		Reabilitação de Parque Infantil - S. Vitor	07 07010302	E					01/2019	12/2021	145 300,00	20 000,00	165 300,00	0,00	145 264,87	145 264,87	99,98	87,88
02	252	2019/12		Reabilitação de Parque Infantil - S. Lázaro	07 07010302	E					01/2019	12/2021	166 350,00	50 000,00	216 350,00	0,00	165 825,12	165 825,12	99,68	76,65
Totais do Programa 252:													10 771 415,00	3 677 000,00	14 448 415,00	0,00	8 969 710,47	8 969 710,47	83,27	62,08
Totais do Objetivo 02:													50 115 344,00	42 544 100,00	92 659 444,00	0,00	40 347 340,54	39 732 338,40	80,51	42,88



# Execução Anual das Grandes Opções do Plano

## Câmara Municipal de Braga

Ano: 2020

(designação da autarquia local)

(unidade: €)

Obj	Prog	Projeto		Designação	Código Classificação Orçamental	Forma de Realiz.	Fonte Financiamento (%)				Datas (Mês/Ano)		Montante Previsto			Montante executado			Nível Execução Anual (%)	Nível Execução Global (%)
		Ano / N°	Ação				RP	RG	UE	EM	Início	Fim	Ano	Anos seguintes	Total	Anos Anteriores	Ano	Total		
03				FUNÇÕES ECONÓMICAS																
03	320			INDÚSTRIA E ENERGIA																
03	320	2017/16		GESTÃO ENERGÉTICA																
03	320	2017/16	1	Iluminação Pública	07 020225	O					01/2017	12/2023	2 750 000,00	2 254 944,00	5 004 944,00	0,00	2 612 433,16	2 612 433,16	95,00	52,20
03	320	2017/16	2	Mais Eficiência Energética na Iluminação	07 07030301	E					01/2017	12/2021	19 000,00	15 000,00	34 000,00	0,00	18 968,15	18 968,15	99,83	55,79
03	320	2017/16	3	Remodelação e Requalificação de Redes de Iluminação	07 07030301	E					01/2017	12/2021	168 150,00	20 000,00	188 150,00	0,00	79 875,70	79 875,70	47,50	42,45
03	320	2017/16	7	Projeto de Execução de Especialidade no âmbito de Candidaturas e Fundos Comunitários	07 020214	E					01/2017	12/2021	100 000,00	0,00	100 000,00	0,00	6 088,50	6 088,50	6,09	6,09
03	320	2017/16	9	Encargos das instalações - eletricidade	0102 020201	O					01/2017	12/2023	1 170 000,00	3 600 000,00	4 770 000,00	0,00	1 071 104,84	1 071 104,84	91,55	22,46
03	320	2017/16	10	Encargos das instalações - consumo de água	0102 020201	O					01/2017	12/2020	1 055 000,00	0,00	1 055 000,00	0,00	979 553,46	979 553,46	92,85	92,85
03	320	2019/13		Requalificação no Âmbito da Eficiência Energética do Edifício do Póculo	07 07030301	E					01/2019	12/2021	26 500,00	100 000,00	126 500,00	0,00	0,00	0,00	0,00	0,00
03	320	2019/14		Requalificação no âmbito da Eficiência Energética do Edifício dos Paços do Concelho	07 07030301	E					01/2019	12/2021	100 000,00	100 000,00	200 000,00	0,00	0,00	0,00	0,00	0,00
Totais do Programa 320:													5 388 650,00	6 089 944,00	11 478 594,00	0,00	4 768 023,81	4 768 023,81	88,48	41,54
03	331			TRANSPORTES RODOVIÁRIOS																
03	331	2016/24		Remodelação e conservação de pavimentos em vias classificadas e caminhos vicinais, incluindo reconstrução de muros de suporte	07 07030308	E					01/2016	12/2021	1 236 833,44	1 100 000,00	2 336 833,44	0,00	669 592,76	669 592,76	54,14	28,65
03	331	2016/64		Sinalização Rodoviária e Semaforização	07 07010409	O					01/2016	12/2021	138 500,00	50 000,00	188 500,00	0,00	130 111,61	130 111,61	93,94	69,02
03	331	2016/599		Instalação e reparação de sistemas de drenagem de águas pluviais	07 07030308	E					01/2016	12/2021	520 000,00	50 000,00	570 000,00	0,00	140 815,11	140 815,11	27,08	24,70
03	331	2016/880		Reforço estrutural do parque de estacionamento da Cangosta da Palha	07 07030301	E					01/2016	12/2021	10 000,00	50 000,00	60 000,00	0,00	0,00	0,00	0,00	0,00
03	331	2018/3		Prolongamento da Rua 25 de Abril e vias secundárias	07 07030301	E					01/2018	12/2021	62 000,00	20 000,00	82 000,00	0,00	21 311,81	21 311,81	34,37	25,99
03	331	2018/5		Repavimentação da Avenida do Estádio	07 07030301	E					01/2018	12/2021	199 000,00	0,00	199 000,00	0,00	197 916,62	197 916,62	99,46	99,46
03	331	2018/6		Rua de S. Martinho de Tibães - Mire de Tibães	07 07030301	E					01/2018	12/2021	100,00	800 000,00	800 100,00	0,00	0,00	0,00	0,00	0,00
03	331	2018/7		Caminho Vicinal - Maconde a Cones - 3.ª fase - Maximinos	07 07030301	E					01/2018	12/2021	5 000,00	50 000,00	55 000,00	0,00	0,00	0,00	0,00	0,00
03	331	2018/8		Caminho Vicinal - Rua do Agrelo e Rua da fonte - Nogueira	07 07030301	E					01/2018	12/2021	5 000,00	200 000,00	205 000,00	0,00	0,00	0,00	0,00	0,00
03	331	2018/9		Rua Quinta da Armada	07 07030301	E					01/2018	12/2021	5 000,00	700 000,00	705 000,00	0,00	0,00	0,00	0,00	0,00
03	331	2018/11		Requalificação da Rua da Costa Gomes	07 07030301	E					01/2018	12/2021	7 500,00	250 000,00	257 500,00	0,00	5 474,67	5 474,67	73,00	2,13
03	331	2018/27		Avenida Dr. Francisco Pires Gonçalves	07 07030301	E					01/2018	12/2021	76 000,00	50 000,00	126 000,00	0,00	0,00	0,00	0,00	0,00
03	331	2019/15		Reabilitação do aqueduto de acesso da Avenida Robert Smith à Avenida Frei Bartolomeu Martires	07 07030301	E					01/2019	12/2021	358 000,00	100 000,00	458 000,00	0,00	271 041,93	271 041,93	75,71	59,18
03	331	2019/16		Requalificação do Túnel Rodoviário Av. António Macedo/Av. Da Liberdade (Iluminação e Segurança)	07 07030301	E					01/2019	12/2021	155 099,99	300 000,00	455 099,99	0,00	0,00	0,00	0,00	0,00
03	331	2019/18		Rua dos Presidentes e 5 Outubro - Lomar	07 07030301	E					01/2019	12/2021	10 000,00	200 000,00	210 000,00	0,00	0,00	0,00	0,00	0,00
03	331	2019/19		Rua da Escola - Escudeiros	07 07030301	E					01/2019	12/2021	10 000,00	100 000,00	110 000,00	0,00	0,00	0,00	0,00	0,00
03	331	2020/11		Rua dos Sardual	07 07030301	E					01/2020	12/2021	20,00	50 000,00	50 020,00	0,00	0,00	0,00	0,00	0,00
03	331	2020/12		Rua de S. Vítor e Rua D. Pedro V	07 07030301	E					01/2020	12/2021	20,00	320 000,00	320 020,00	0,00	0,00	0,00	0,00	0,00
Totais do Programa 331:													2 798 073,43	4 390 000,00	7 188 073,43	0,00	1 436 264,51	1 436 264,51	51,33	19,98

Execução Anual das Grandes Opções do Plano

Câmara Municipal de Braga

(designação da autarquia local)

Ano: 2020

(unidade: €)

Obj.	Prog.	Projeto		Designação	Código Classificação Orçamental	Forma de Realiz.	Fonte Financiamento (%)				Datas (Mês/Ano)		Montante Previsto			Montante executado			Nível Execução Anual (%)	Nível Execução Global (%)
		Ano / N°	Ação				RP	RG	UE	EM	Início	Fim	Ano	Anos seguintes	Total	Anos Anteriores	Ano	Total		
03				FUNÇÕES ECONÓMICAS																
03	342			TURISMO																
03	342	2018/12		PARQUE CAMPISMO																
03	342	2018/12	1	Requalificação do Parque do Campismo	07 07030313	E					01/2018	12/2021	5 700,00	590 000,00	595 700,00	0,00	0,00	0,00	0,00	0,00
03	342	2018/12	2	Aquisição de Bungalows	0106 07011002	O					01/2018	12/2021	20,00	0,00	20,00	0,00	0,00	0,00	0,00	0,00
03	342	2018/12	3	Aquisição de equipamentos	0106 07011002	O					01/2018	12/2020	77 600,00	0,00	77 600,00	0,00	16 686,50	16 686,50	21,50	21,50
03	342	2018/12	4	Aquisição de serviços	0106 020225	O					01/2018	12/2020	10 750,00	0,00	10 750,00	0,00	8 867,54	8 867,54	82,49	82,49
03	342	2018/12	5	Aquisição de bens	0106 020121	O					01/2018	12/2020	2 500,00	0,00	2 500,00	0,00	2 188,74	2 188,74	87,55	87,55
03	342	2018/29		PROMOÇÃO E DINAMIZAÇÃO TURÍSTICA																
03	342	2018/29	4	Aquisição de bens	0106 020121	O					01/2018	12/2022	67 700,00	100 000,00	167 700,00	0,00	66 001,52	66 001,52	97,49	39,36
03	342	2018/29	5	Aquisição de serviços	0106 020225	O					01/2018	12/2022	147 580,00	200 000,00	347 580,00	0,00	103 507,54	103 507,54	70,14	29,78
03	342	2018/29	6	Promoção e comunicação da marca Braga	0106 020217	O					01/2018	12/2022	12 200,00	70 000,00	82 200,00	0,00	12 151,17	12 151,17	99,60	14,78
03	342	2018/29	7	Impressão de materiais promocionais e divulgação	0106 020220	O					01/2018	12/2022	20,00	160 000,00	160 020,00	0,00	0,00	0,00	0,00	0,00
03	342	2018/29	8	Aquisição de artigos de merchandising, livros e guias de âmbito turístico	0106 020121	O					01/2018	12/2022	20,00	120 000,00	120 020,00	0,00	0,00	0,00	0,00	0,00
03	342	2018/29	9	PARTICIPAÇÃO EM FEIRAS E EVENTOS NACIONAIS E INTERNACIONAIS																
03	342	2018/29	9/1	Participação em feiras e eventos - Aquisição de serviços	0106 020225	O					01/2018	12/2022	31 000,00	80 000,00	111 000,00	0,00	20 910,63	20 910,63	67,45	18,84
03	342	2018/29	9/2	Participação em feiras e eventos - Aquisição de bens	0106 020121	O					01/2018	12/2022	100,00	30 000,00	30 100,00	0,00	80,00	80,00	80,00	0,27
03	342	2018/29	9/3	Participação em feiras e eventos - Logística	0106 020210	O					01/2018	12/2022	20,00	20 000,00	20 020,00	0,00	0,00	0,00	0,00	0,00
03	342	2018/29	10	Deslocações e Estadas	0106 020213	O					01/2018	12/2022	250,00	100 000,00	100 250,00	0,00	160,00	160,00	64,00	0,16
03	342	2018/29	11	Estudos, projetos e consultadoria	0106 020214	O					01/2018	12/2022	12 320,00	30 000,00	42 320,00	0,00	0,00	0,00	0,00	0,00
03	342	2018/29	12	Aquisição de serviços no âmbito de animação para eventos de promoção turística	0106 020225	O					01/2018	12/2022	4 300,00	20 000,00	24 300,00	0,00	80,00	80,00	1,86	0,33
03	342	2018/29	13	Organização de seminários, congressos e conferências	0106 020225	O					01/2018	12/2022	20,00	40 000,00	40 020,00	0,00	0,00	0,00	0,00	0,00
03	342	2018/29	14	Aquisição de bens - promoção do artesanato	0106 020121	O					01/2018	12/2022	20,00	16 000,00	16 020,00	0,00	0,00	0,00	0,00	0,00
03	342	2018/29	15	Aquisição de bens - promoção da gastronomia e vinhos	0106 020121	O					01/2018	12/2022	20,00	16 000,00	16 020,00	0,00	0,00	0,00	0,00	0,00
03	342	2019/22		POSTO DE TURISMO DA ESTAÇÃO DE BRAGA																
03	342	2019/22	1	Equipamento básico	0106 07011002	O					01/2019	12/2020	34 800,00	0,00	34 800,00	0,00	30 454,80	30 454,80	87,51	87,51
03	342	2019/22	2	Aquisição de serviços	0106 020225	A					01/2019	12/2020	3 800,00	0,00	3 800,00	0,00	1 945,55	1 945,55	51,20	51,20
Totais do Programa 342:													410 740,00	1 592 000,00	2 002 740,00	0,00	263 033,99	263 033,99	64,04	13,13
03	35			OUTRAS FUNÇÕES ECONÓMICAS																
03	35	2017/4		Contrato programa com a IB - Agência para a dinamização económica, EM	0102 04010101	A					01/2017	12/2020	340 000,00	0,00	340 000,00	0,00	339 334,00	339 334,00	99,80	99,80
03	35	2017/30		Apoio à dinamização do comércio local	0102 040701	O					01/2017	12/2020	171 100,00	0,00	171 100,00	0,00	90 000,00	90 000,00	52,60	52,60
03	35	2018/36		DINAMIZAÇÃO DA ATIVIDADE ECONÓMICA																
03	35	2018/36	1	Aquisição de serviços para a dinamizção da atividade económica	0102 020225	O					01/2018	12/2020	304 000,00	0,00	304 000,00	0,00	176 424,88	176 424,88	58,03	58,03
03	35	2018/36	2	Locação de bens para a dinamizção da atividade económica	0102 020208	O					01/2018	12/2020	1 172 000,00	0,00	1 172 000,00	0,00	992 599,29	992 599,29	84,69	84,69

Execução Anual das Grandes Opções do Plano

Câmara Municipal de Braga

(designação da autarquia local)

Ano: 2020  
(unidade: €)

Obj.	Prog	Projeto		Designação	Código Classificação Orçamental	Forma de Realiz.	Fonte Financiamento (%)				Datas (Mês/Ano)		Montante Previsto			Montante executado			Nível Execução Anual (%)	Nível Execução Global (%)
		Ano / N°	Ação				RP	RG	UE	EM	Início	Fim	Ano	Anos seguintes	Total	Anos Anteriores	Ano	Total		
03				FUNÇÕES ECONÓMICAS																
03	35			OUTRAS FUNÇÕES ECONÓMICAS																
03	35	2020/5		Defesa do Consumidor	0106 020225	O					01/2020	12/2022	20,00	10 000,00	10 020,00	0,00	0,00	0,00	0,00	0,00
03	35	2020/6		Metrologia	0106 020121	O					01/2020	12/2022	20,00	40 000,00	40 020,00	0,00	0,00	0,00	0,00	0,00
Totais do Programa 35:													1 987 140,00	50 000,00	2 037 140,00	0,00	1 598 358,17	1 598 358,17	80,44	78,46
Totais do Objetivo 03:													10 584 603,43	12 121 944,00	22 706 547,43	0,00	8 065 680,48	8 065 680,48	76,20	35,52

Execução Anual das Grandes Opções do Plano

Câmara Municipal de Braga

(designação da autarquia local)

Ano: 2020

(unidade: €)

Obj.	Prog.	Projeto		Designação	Código Classificação Orçamental	Forma de Realiz.	Fonte Financiamento (%)				Datas (Mês/Ano)		Montante Previsto			Montante executado			Nível Execução Anual (%)	Nível Execução Global (%)
		Ano / N°	Ação				RP	RG	UE	EM	Início	Fim	Ano	Anos seguintes	Total	Anos Anteriores	Ano	Total		
04				OUTRAS FUNÇÕES																
04	410			OPERAÇÕES DA DÍVIDA AUTÁRQUICA																
04	410	2017/3		Fundo Apoio Municipal	0102 090802	A					01/2017	12/2021	339 000,00	0,00	339 000,00	0,00	278 249,00	278 249,00	82,08	82,08
04	410	2017/17		Fundo de eficiência energética	0102 090705	A					01/2017	12/2022	70 000,00	140 000,00	210 000,00	0,00	0,00	0,00	0,00	0,00
04	410	2020/13		Sentenças judiciais - Estádio Municipal	0102 110299	O					01/2020	12/2022	1 470 000,00	10 000 000,00	11 470 000,00	0,00	1 395 000,00	1 395 000,00	94,90	12,16
				Totais do Programa 410:									1 879 000,00	10 140 000,00	12 019 000,00	0,00	1 673 249,00	1 673 249,00	89,05	13,92
04	420			TRANSFERÊNCIAS ENTRE ADMINISTRAÇÕES																
04	420	2017/5		Transferências correntes - Freguesias - acordos de execução	0102 04050102	A					01/2017	12/2023	3 374 340,00	9 690 000,00	13 064 340,00	0,00	3 374 333,10	3 374 333,10	100,00	25,83
04	420	2017/6		Transferências de capital - Freguesias - Delegação de competências	0102 0805010202	A					01/2017	12/2020	2 345 000,00	0,00	2 345 000,00	0,00	2 024 756,07	2 024 756,07	86,34	86,34
04	420	2017/7		Transferências correntes - Freguesias - Apoio Financeiro	0102 04050102	A					01/2017	12/2020	47 900,00	0,00	47 900,00	0,00	17 052,40	17 052,40	35,60	35,60
04	420	2017/8		Transferências de capital - Freguesias - Apoio Financeiro	0102 0805010201	A					01/2017	12/2020	1 372 000,00	0,00	1 372 000,00	0,00	1 175 978,34	1 175 978,34	85,71	85,71
				Totais do Programa 420:									7 139 240,00	9 690 000,00	16 829 240,00	0,00	6 592 119,91	6 592 119,91	92,34	39,17
				Totais do Objetivo 04:									9 018 240,00	19 830 000,00	28 848 240,00	0,00	8 265 368,91	8 265 368,91	91,65	28,65
Total Geral:													77 283 227,43	80 584 044,00	157 867 271,43	0,00	60 759 349,40	60 144 347,26	78,62	38,10

ORGÃO EXECUTIVO

Em .... de ..... de .....  
.....

ORGÃO DELIBERATIVO

Em .... de ..... de .....  
.....

# **DEMONSTRAÇÃO DE EXECUÇÃO DO PLANO PLURIANUAL DE INVESTIMENTOS**

Execução Anual do Plano Plurianual de Investimentos

Câmara Municipal de Braga

Ano: 2020

(designação da autarquia local)

(unidade: €)

Obj.	Prog.	Projeto		Designação	Código Classificação Orçamental	Forma de Realiz.	Fonte Financiamento (%)				Datas (Mês/Ano)		Montante Previsto			Montante executado			Nível Execução Anual (%)	Nível Execução Global (%)
		Ano / N°	Ação				RP	RG	UE	EM	Início	Fim	Ano	Anos seguintes	Total	Anos Anteriores	Ano	Total		
01				FUNÇÕES GERAIS																
01	111			SERVIÇOS GERAIS DA ADMINISTRAÇÃO PÚBLICA																
01	111	2016/1		AQUISIÇÃO E CONSERVAÇÃO DE EQUIP., MOBILIÁRIO E UTENSÍLIOS																
01	111	2016/1	1	Hardware	02	070107					01/2016	12/2021	198 000,00	0,00	198 000,00	0,00	65 412,43	65 412,43	33,04	33,04
01	111	2016/1	2	Software	02	070108					01/2016	12/2021	545 000,00	450 000,00	995 000,00	0,00	307 303,20	307 303,20	56,39	30,88
01	111	2016/1	3	Equipamento administrativo	0102	070109					01/2016	12/2021	64 000,00	0,00	64 000,00	0,00	48 582,44	48 582,44	75,91	75,91
01	111	2016/1	4	Equipamento básico	0102	07011002					01/2016	12/2021	300 000,00	0,00	300 000,00	0,00	225 513,59	225 513,59	75,17	75,17
01	111	2016/1	5	Ferramentas e utensílios	0102	070111					01/2016	12/2020	7 000,00	0,00	7 000,00	0,00	6 748,18	6 748,18	96,40	96,40
01	111	2016/2		Novo Data Center	02	07010301					01/2016	12/2020	1 000,00	0,00	1 000,00	0,00	0,00	0,00	0,00	0,00
01	111	2016/3		AQUISIÇÃO E REPARAÇÃO DE MÁQUINAS E VIATURAS																
01	111	2016/3	1	VIATURAS																
01	111	2016/3	1/1	Aquisições e grandes reparações	07	07010602					01/2016	12/2020	152 500,00	0,00	152 500,00	0,00	0,00	0,00	0,00	0,00
01	111	2016/3	1/3	Aquisição de veículos por locação financeira	02	070205					01/2016	12/2023	10 000,00	600 000,00	610 000,00	0,00	3 550,35	3 550,35	35,50	0,58
01	111	2016/3	2	MÁQUINAS E EQUIPAMENTOS																
01	111	2016/3	2/1	Grandes reparações	07	07011002					01/2016	12/2020	225 000,00	0,00	225 000,00	0,00	13 223,36	13 223,36	5,88	5,88
01	111	2016/11		REPARAÇÕES E BENEFICIAÇÕES DE EDIFÍCIOS MUNICIPAIS																
01	111	2016/11	1	Conservação e beneficiação dos edifícios municipais	07	07010301					01/2016	12/2020	119 500,00	0,00	119 500,00	0,00	68 376,01	68 376,01	57,22	57,22
01	111	2016/11	2	Requalificação do edifício multiusos Dr. Francisco Sanches	07	07010301					01/2016	12/2020	110 844,00	0,00	110 844,00	0,00	0,00	0,00	0,00	0,00
01	111	2016/11	4	Requalificação do Horto - Estaleiro Municipal	07	07010301					01/2018	12/2021	2 000,00	50 000,00	52 000,00	0,00	0,00	0,00	0,00	0,00
Totais do Programa 111:													1 734 844,00	1 100 000,00	2 834 844,00	0,00	738 709,56	738 709,56	42,58	26,06
01	121			PROTEÇÃO CIVIL E LUTA CONTRA INCÊNDIOS																
01	121	2014/856		Construção do Quartel da Companhia de Bombeiros Sapadores	07	07010301					01/2014	12/2020	36 000,00	0,00	36 000,00	0,00	0,00	0,00	0,00	0,00
01	121	2016/5		DINAMIZAÇÃO DE ATIVIDADES NO ÂMBITO DOS BOMBEIROS SAPADORES																
01	121	2016/5	1	Equipamento administrativo	09	070109					01/2016	12/2020	17 000,00	0,00	17 000,00	0,00	3 143,02	3 143,02	18,49	18,49
01	121	2016/5	2	Equipamento básico	09	07011002					01/2016	12/2020	73 500,00	0,00	73 500,00	0,00	56 524,75	56 524,75	76,90	76,90
01	121	2016/5	3	Equipamento de transporte - aquisição e grandes reparações	09	07010602					01/2016	12/2021	111 500,00	0,00	111 500,00	0,00	90 774,00	90 774,00	81,41	81,41
01	121	2016/5	5	Conservação de instalações	09	07010301					01/2016	12/2020	5 000,00	0,00	5 000,00	0,00	3 994,08	3 994,08	79,88	79,88
01	121	2019/1		DINAMIZAÇÃO DE ATIVIDADES NO ÂMBITO DA PROTEÇÃO CIVIL E LUTA CONTRA INCÊNDIOS																
01	121	2019/1	5	Equipamento administrativo	08	070109					01/2019	12/2020	6 000,00	0,00	6 000,00	0,00	0,00	0,00	0,00	0,00
01	121	2019/1	6	Criação de postos de água para abastecimnto de meios de combate a incêndios	08	07010301					01/2019	12/2020	20,00	0,00	20,00	0,00	0,00	0,00	0,00	0,00
01	121	2019/1	7	Aquisição de equipamentos de proteção civil	08	07011002					01/2019	12/2020	29 500,00	0,00	29 500,00	0,00	10 330,59	10 330,59	35,02	35,02
01	121	2019/24		Medida ambiente 1 do Fundo Recomeçar	08	07011002					01/2019	12/2020	156,00	0,00	156,00	0,00	0,00	0,00	0,00	0,00
01	121	2020/2		Centro Municipal de Proteção Civil																
01	121	2020/2	1	Construção do Centro Municipal de Proteção Civil	07	07010301					01/2020	12/2021	26 000,00	50 000,00	76 000,00	0,00	20 910,00	20 910,00	80,42	27,51

Execução Anual do Plano Plurianual de Investimentos

Câmara Municipal de Braga

(designação da autarquia local)

Ano: 2020  
(unidade: €)

Obj.	Prog.	Projeto		Designação	Código Classificação Orçamental	Forma de Realiz.	Fonte Financiamento (%)				Datas (Mês/Ano)		Montante Previsto			Montante executado			Nível Execução Anual (%)	Nível Execução Global (%)
		Ano / N°	Ação				RP	RG	UE	EM	Início	Fim	Ano	Anos seguintes	Total	Anos Anteriores	Ano	Total		
01				FUNÇÕES GERAIS																
01	121			PROTEÇÃO CIVIL E LUTA CONTRA INCÊNDIOS																
01	121	2020/2	2	Equipamento para Centro Municipal de Proteção Civil	08 07011002	O					01/2020	12/2021	500,00	50 000,00	50 500,00	0,00	0,00	0,00	0,00	0,00
Totais do Programa 121:													305 176,00	100 000,00	405 176,00	0,00	185 676,44	185 676,44	60,84	45,83
01	122			POLICIA MUNICIPAL																
01	122	2016/6		AQUISIÇÃO E REPARAÇÃO DE MÁQUINAS E VIATURAS																
01	122	2016/6	1	Equipamento de transporte - aquisição e grandes reparações	10 07010602	O					01/2016	12/2020	11 000,00	0,00	11 000,00	0,00	4 179,54	4 179,54	38,00	38,00
01	122	2020/4		Equipamento básico	10 07011002	O					01/2020	12/2020	500,00	0,00	500,00	0,00	0,00	0,00	0,00	0,00
Totais do Programa 122:													11 500,00	0,00	11 500,00	0,00	4 179,54	4 179,54	36,34	36,34
Totais do Objetivo 01:													2 051 520,00	1 200 000,00	3 251 520,00	0,00	928 565,54	928 565,54	45,26	28,56

Execução Anual do Plano Plurianual de Investimentos

Câmara Municipal de Braga

Ano: 2020

(designação da autarquia local)

(unidade: €)

Obj	Prog	Projeto		Designação	Código Classificação Orçamental	Forma de Realiz.	Fonte Financiamento (%)				Datas (Mês/Ano)		Montante Previsto			Montante executado			Nível Execução Anual (%)	Nível Execução Global (%)
		Ano / Nº	Ação				RP	RG	UE	EM	Início	Fim	Ano	Anos seguintes	Total	Anos Anteriores	Ano	Total		
02				FUNÇÕES SOCIAIS																
02	211			EDUCAÇÃO - Ensino não superior																
02	211	2016/9		AQUISIÇÃO E CONSERVAÇÃO DE EQUIPAMENTO ESCOLAR																
02	211	2016/9	1	Aquisição e reparação de equipamento e mobiliário escolar	03	07011002	O				01/2016	12/2020	305 000,00	0,00	305 000,00	0,00	63 520,01	63 520,01	20,83	20,83
02	211	2016/9	3	Aquisição de Hardware	03	070107	O				01/2016	12/2020	1 019 550,00	0,00	1 019 550,00	0,00	67 532,66	67 532,66	6,62	6,62
02	211	2016/10		REQUALIFICAÇÃO, CONSERV. E BENEFICIAÇÃO DOS EDIFÍCIOS ESCOLARES																
02	211	2016/10	3	Requalificação da Secundária de Maximinos	07	07010305	E				01/2017	12/2021	2 304 000,00	1 250 000,00	3 554 000,00	0,00	2 117 781,15	2 117 781,15	91,92	59,59
02	211	2016/10	4	Escola de S. Lázaro	07	07010305	E				01/2016	12/2020	2 000,00	0,00	2 000,00	0,00	0,00	0,00	0,00	0,00
02	211	2016/10	5	Escola de Merelim S. Pedro	07	07010305	E				01/2016	12/2020	1 000,00	0,00	1 000,00	0,00	0,00	0,00	0,00	0,00
02	211	2016/10	6	Escola de Gualtar	07	07010305	E				01/2016	12/2020	63 100,00	0,00	63 100,00	0,00	55 350,00	55 350,00	87,72	87,72
02	211	2016/10	7	Escola de Esporões	07	07010305	E				01/2016	12/2020	86 000,00	0,00	86 000,00	0,00	69 098,05	69 098,05	80,35	80,35
02	211	2016/10	8	Escola EB1 de Nogueira	07	07010305	E				01/2016	12/2021	10 000,00	2 500 000,00	2 510 000,00	0,00	0,00	0,00	0,00	0,00
02	211	2016/10	9	Escola EB1 de Fraião	07	07010305	E				01/2016	12/2021	1 000,00	100 000,00	101 000,00	0,00	0,00	0,00	0,00	0,00
02	211	2016/10	10	Escola EB1 - Bairro Económico - integrar JI B. Augusta	07	07010305	E				01/2016	12/2021	38 000,00	900 000,00	938 000,00	0,00	0,00	0,00	0,00	0,00
02	211	2016/10	11	Escola EB1 Este de S. Pedro	07	07010305	E				01/2016	12/2021	7 000,00	285 000,00	292 000,00	0,00	0,00	0,00	0,00	0,00
02	211	2016/10	12	Escola Básica de Figueiredo	07	07010305	E				01/2016	12/2021	1 000,00	2 381 000,00	2 382 000,00	0,00	0,00	0,00	0,00	0,00
02	211	2016/10	13	EB1 Ponte Pedrinha - Maximinos	07	07010305	E				01/2016	12/2021	1 000,00	100 000,00	101 000,00	0,00	0,00	0,00	0,00	0,00
02	211	2016/10	14	EB1 Padim da Graça em CE - Integrar JI	07	07010305	E				01/2016	12/2021	1 000,00	100 000,00	101 000,00	0,00	0,00	0,00	0,00	0,00
02	211	2016/10	15	JI de Gualtar	07	07010305	E				01/2016	12/2021	1 000,00	100 000,00	101 000,00	0,00	0,00	0,00	0,00	0,00
02	211	2016/10	99	REPARAÇÕES E BENEFICIAÇÕES DE EDIFÍCIOS ESCOLARES																
02	211	2016/10	99/1	Grandes reparações e beneficiações	07	07010305	E				01/2016	12/2020	769 600,00	950 000,00	1 719 600,00	0,00	368 026,44	368 026,44	47,82	21,40
Totais do Programa 211:													4 610 250,00	8 666 000,00	13 276 250,00	0,00	2 741 308,31	2 741 308,31	59,46	20,65
02	242			ORDENAMENTO E PLANEAMENTO DO TERRITÓRI																
02	242	2016/12		AQUISIÇÃO E EXPROP. DE TERRENOS PARA URBANIZAÇÃO E AQUI.IMÓVEIS																
02	242	2016/12	1	Aquisição de imóveis	02	07010307	O				01/2016	12/2020	38 500,00	0,00	38 500,00	0,00	38 336,45	38 336,45	99,58	99,58
02	242	2016/12	2	Aquisição e expropriação de terrenos	02	070101	O				01/2016	12/2020	500,00	0,00	500,00	0,00	0,00	0,00	0,00	0,00
02	242	2017/22		URBANISMO																
02	242	2017/22	1	Intervenções em espaços públicos	06	07030313	E				01/2017	12/2020	57 500,00	0,00	57 500,00	0,00	24 972,78	24 972,78	43,43	43,43
02	242	2017/22	3	Aquisição de Mobiliário Urbano	06	070115	O				01/2017	12/2020	58 500,00	0,00	58 500,00	0,00	20 934,92	20 934,92	35,79	35,79
02	242	2017/22	4	Modernização do Urbanismo	06	07011002	O				01/2017	12/2020	3 500,00	0,00	3 500,00	0,00	2 952,00	2 952,00	84,34	84,34
02	242	2017/22	5	IMPLEMENTAÇÃO DO LABORATÓRIO URBANO																
02	242	2017/22	5/1	Criação da sala de controlo e gestão urbana	06	07011002	O				01/2017	12/2020	31 500,00	0,00	31 500,00	0,00	0,00	0,00	0,00	0,00
02	242	2017/22	11	Aquisição de Monumentos	06	070115	O				01/2017	12/2020	20,00	0,00	20,00	0,00	0,00	0,00	0,00	0,00
02	242	2017/40		MOBILIDADE																



# Execução Anual do Plano Plurianual de Investimentos

## Câmara Municipal de Braga

Ano: 2020

(designação da autarquia local)

(unidade: €)

Obj	Prog	Projeto		Designação	Código Classificação Orçamental	Forma de Realiz.	Fonte Financiamento (%)				Datas (Mês/Ano)		Montante Previsto			Montante executado			Nível Execução Anual (%)	Nível Execução Global (%)
		Ano / N°	Ação				RP	RG	UE	EM	Início	Fim	Ano	Anos seguintes	Total	Anos Anteriores	Ano	Total		
02				FUNÇÕES SOCIAIS																
02	242			ORDENAMENTO E PLANEAMENTO DO TERRITÓRI																
02	242	2017/40	1	Inserção Urbana de rede ciclável	06 07030301	E	15		85		01/2017	12/2021	602 800,00	2 250 000,00	2 852 800,00	0,00	21 699,18	21 699,18	3,60	0,76
02	242	2017/40	2	Eliminação de barreiras urbanísticas e arquitetónicas	06 07030301	E					01/2017	12/2021	2 927 500,00	650 000,00	3 577 500,00	0,00	2 735 819,90	2 735 819,90	93,45	76,47
02	242	2017/40	5	Implementação do projeto "Eu passo aqui"	06 07030301	E					01/2017	12/2022	2 000,00	3 500 000,00	3 502 000,00	0,00	0,00	0,00	0,00	0,00
02	242	2017/40	6	Bilhética Integrada	06 07011002	O					01/2017	12/2021	2 000,00	35 000,00	37 000,00	0,00	0,00	0,00	0,00	0,00
02	242	2017/40	7	Sistema de informação aos utilizadores	06 07011002	O					01/2017	12/2021	2 000,00	35 000,00	37 000,00	0,00	0,00	0,00	0,00	0,00
02	242	2017/40	8	Intervenção no Nó Infias e Largo de Infias	06 07030301	E					01/2017	12/2021	5 000,00	500 000,00	505 000,00	0,00	0,00	0,00	0,00	0,00
02	242	2017/40	9	BIKESHARING																
02	242	2017/40	9/1	Equipamento Básico	06 07011002	O					01/2017	12/2021	500,00	0,00	500,00	0,00	0,00	0,00	0,00	0,00
02	242	2017/41		REGENERAÇÃO URBANA																
02	242	2017/41	1	Parque de Exposições de Braga - PEB																
02	242	2017/41	1/1	Requalificação do Parque de Exposições de Braga - PEB	07 07010406	E					01/2017	12/2020	41 000,00	0,00	41 000,00	0,00	39 336,55	39 336,55	95,94	95,94
02	242	2017/41	2	Mercado Municipal																
02	242	2017/41	2/1	Requalificação e Reabilitação do Mercado Municipal	07 07010301	E					01/2017	12/2021	5 150 960,00	1 500 000,00	6 650 960,00	0,00	5 017 538,62	5 017 538,62	97,41	75,44
02	242	2017/41	2/3	Mercado Municipal Provisório	07 07010301	E					01/2017	12/2020	166 250,00	0,00	166 250,00	0,00	134 813,26	134 813,26	81,09	81,09
02	242	2017/41	2/4	Equipamentos para o Mercado Municipal	07 07011002	O					01/2017	12/2021	368 500,00	300 000,00	668 500,00	0,00	17 761,13	17 761,13	4,82	2,66
02	242	2017/41	3	Requalificação de espaços públicos no Bairro de Santa Tecla	07 07010405	E					01/2017	12/2021	18 500,00	1 050 000,00	1 068 500,00	0,00	17 156,99	17 156,99	92,74	1,61
02	242	2017/41	10	Arranjo - Feira Municipal	07 07010401	E					01/2017	12/2020	30 460,00	0,00	30 460,00	0,00	0,00	0,00	0,00	0,00
02	242	2017/42		VALORIZAÇÃO AMBIENTAL																
02	242	2017/42	1	ECO PARQUE DAS SETE FONTES																
02	242	2017/42	1/1	Requalificação - Eco Parque das Sete Fontes	06 07030313	E					01/2017	12/2021	22 500,00	800 000,00	822 500,00	0,00	9 840,00	9 840,00	43,73	1,20
02	242	2017/42	1/2	Aquisição e expropriação de terrenos - Eco Parque das Sete Fontes	06 070101	A					01/2017	12/2021	246 500,00	2 000 000,00	2 246 500,00	0,00	246 314,00	246 314,00	99,92	10,96
02	242	2017/42	2	Requalificação da Margem Esquerda do Rio Cávado - 1.ª fase	07 07030313	E					01/2017	12/2021	191 850,00	140 000,00	331 850,00	0,00	86 188,46	86 188,46	44,92	25,97
02	242	2017/42	3	Plano de Reabilitação do Rio Este	07 07030313	E					01/2017	12/2021	5 000,00	10 000,00	15 000,00	0,00	0,00	0,00	0,00	0,00
02	242	2017/42	9	Regularização do Rio Torto/Variante Cávado	06 07030301	E					01/2017	12/2021	45 704,00	1 722 000,00	1 767 704,00	0,00	14 563,20	14 563,20	31,86	0,82
02	242	2017/42	10	Praia Fluvial do Cavadinho - Crespos	07 07030313	E					01/2017	12/2021	23 480,00	441 000,00	464 480,00	0,00	0,00	0,00	0,00	0,00
02	242	2017/42	11	Praia Fluvial de Navarra	07 07030313	E					01/2017	12/2021	54 480,00	455 000,00	509 480,00	0,00	30 099,33	30 099,33	55,25	5,91
02	242	2017/42	12	Praia Fluvial de Merelim S. Paio - Parque lazer e merendas	07 07030313	E					01/2017	12/2021	25 750,00	20 000,00	45 750,00	0,00	10 596,77	10 596,77	41,15	23,16
02	242	2017/42	13	Praia Fluvial de Adaúfe	07 07030313	E					01/2017	12/2021	500,00	50 000,00	50 500,00	0,00	0,00	0,00	0,00	0,00
02	242	2017/42	14	Percurso ciclável junto à Ponte Pedrinha	07 07030313	E					01/2017	12/2021	1 000,00	20 000,00	21 000,00	0,00	0,00	0,00	0,00	0,00
02	242	2017/42	15	Parque Urbano das Camélias - arranjos paisagísticos	07 07030301	E					01/2017	12/2021	77 500,00	500 000,00	577 500,00	0,00	0,00	0,00	0,00	0,00
02	242	2017/42	20	Ecovia do rio Cávado	07 07030313	O					01/2017	12/2021	30 000,00	200 000,00	230 000,00	0,00	0,00	0,00	0,00	0,00
02	242	2017/43		REGENERAÇÃO INDUSTRIAL																

# Execução Anual do Plano Plurianual de Investimentos

## Câmara Municipal de Braga

Ano: 2020

(unidade: €)

Obj	Prog	Projeto		Designação	Código Classificação Orçamental	Forma de Realiz.	Fonte Financiamento (%)				Datas (Mês/Ano)		Montante Previsto			Montante executado			Nível Execução Anual (%)	Nível Execução Global (%)
		Ano / N°	Ação				RP	RG	UE	EM	Início	Fim	Ano	Anos seguintes	Total	Anos Anteriores	Ano	Total		
02				FUNÇÕES SOCIAIS																
02	242			ORDENAMENTO E PLANEAMENTO DO TERRITÓRI																
02	242	2017/43	2	Renovação do pavimento do Parque Industrial de Padim da Graça	06 07030301	E					01/2017	12/2021	154 500,00	600 000,00	754 500,00	0,00	0,00	0,00	0,00	0,00
02	242	2017/43	4	Requalificação e Beneficiação das áreas de acolhimento empresarial	06 07030301	E					01/2017	12/2021	5 000,00	80 000,00	85 000,00	0,00	0,00	0,00	0,00	0,00
02	242	2019/6		Rede de Percursos Pedestres	07 07030313	E					01/2019	12/2020	16 200,00	0,00	16 200,00	0,00	8 087,26	8 087,26	49,92	49,92
02	242	2019/23		UMOB Braga																
02	242	2019/23	1	Construções diversas	06 07030313	E					01/2019	12/2020	20,00	0,00	20,00	0,00	0,00	0,00	0,00	0,00
Totais do Programa 242:													10 407 474,00	16 858 000,00	27 265 474,00	0,00	8 477 010,80	8 477 010,80	81,45	31,09
02	246			PROTEÇÃO DO MEIO AMBIENTE E CONSERVAÇÃO																
02	246	2017/23		CEMITÉRIOS E TANATÓRIO																
02	246	2017/23	2	Expansão e melhoramentos de cemitério municipal	07 07010412	E					01/2017	12/2021	15 110,00	0,00	15 110,00	0,00	0,00	0,00	0,00	0,00
02	246	2017/24		PARQUES E JARDINS																
02	246	2017/24	4	Intervenções em parques infantis	07 07010405	E					01/2017	12/2022	523 500,00	0,00	523 500,00	0,00	146 331,16	146 331,16	27,95	27,95
02	246	2017/24	5	Intervenção em jardins	07 07030313	E					01/2017	12/2022	5 000,00	0,00	5 000,00	0,00	0,00	0,00	0,00	0,00
02	246	2017/24	7	AQUISIÇÃO E MANUTENÇÃO DE EQUIPAMENTOS PARA JARDINS E PARQUES INFANTIS																
02	246	2017/24	7/1	Aquisição de equipamentos para jardins	07 07011002	O					01/2017	12/2021	41 500,00	0,00	41 500,00	0,00	40 746,44	40 746,44	98,18	98,18
02	246	2018/34		QUINTA PEDAGÓGICA																
02	246	2018/34	1	Expansão e melhoramentos da Quinta Pedagógica	07 07030313	E					01/2018	12/2021	20,00	50 000,00	50 020,00	0,00	0,00	0,00	0,00	0,00
Totais do Programa 246:													585 130,00	50 000,00	635 130,00	0,00	187 077,60	187 077,60	31,97	29,46
02	251			CULTURA																
02	251	2017/27		REQUALIFICAÇÃO, CONSERVAÇÃO E BENEF. DOS EDIFÍCIOS CULTURAIS																
02	251	2017/27	4	Caminhos de S. Tiago	06 07030301	E					01/2017	12/2021	24 000,00	0,00	24 000,00	0,00	0,00	0,00	0,00	0,00
02	251	2017/27	5	Musealização da Stª Marta das Cortiças	06 07010307	E					01/2017	12/2021	10 000,00	100 000,00	110 000,00	0,00	0,00	0,00	0,00	0,00
02	251	2017/27	6	Musealização das ruínas de S. António das Travessas	06 07010307	E					01/2017	12/2021	10 000,00	150 000,00	160 000,00	0,00	0,00	0,00	0,00	0,00
02	251	2017/27	7	Ínsula das Carvalheiras	06 07030313	E					01/2017	12/2021	148 000,00	2 700 000,00	2 848 000,00	0,00	121 155,09	121 155,09	81,86	4,25
02	251	2017/27	8	Requalificação Media Arts Center	07 07010307	E					01/2017	12/2021	60 000,00	3 000 000,00	3 060 000,00	0,00	0,00	0,00	0,00	0,00
02	251	2017/27	9	Requalificação da Casa dos Crivos	07 07010307	E					01/2017	12/2021	80 000,00	100 000,00	180 000,00	0,00	0,00	0,00	0,00	0,00
02	251	2017/27	10	Requalificação do Museu de Imagem	07 07010307	E					01/2017	12/2021	80 000,00	100 000,00	180 000,00	0,00	0,00	0,00	0,00	0,00
02	251	2017/27	11	Requalificação da Torre de Menagem	07 07010307	E					01/2017	12/2021	20 000,00	230 000,00	250 000,00	0,00	0,00	0,00	0,00	0,00
02	251	2017/27	12	Mercado do Carandá - obras de conservação	07 07010307	E					01/2017	12/2021	10 000,00	100 000,00	110 000,00	0,00	0,00	0,00	0,00	0,00
02	251	2017/27	14	Requalificação do Largo das Infias e Fonte Setecentista	06 07010307	E					01/2017	12/2021	2 000,00	50 000,00	52 000,00	0,00	0,00	0,00	0,00	0,00
02	251	2017/27	15	Projeto integrado de estudo, valorização e adequação do Teatro Romano	06 07010307	E					01/2017	12/2022	2 000,00	300 000,00	302 000,00	0,00	0,00	0,00	0,00	0,00
02	251	2017/27	16	Intervenção do restauro da cerca e dos passadiços das Termas do Alto da Cividade	06 07010307	E					01/2017	12/2022	42 000,00	40 000,00	82 000,00	0,00	0,00	0,00	0,00	0,00

# Execução Anual do Plano Plurianual de Investimentos

## Câmara Municipal de Braga

Ano: 2020

(designação da autarquia local)

(unidade: €)

Obj	Prog	Projeto		Designação	Código Classificação Orçamental	Forma de Realiz.	Fonte Financiamento (%)				Datas (Mês/Ano)		Montante Previsto			Montante executado			Nível Execução Anual (%)	Nível Execução Global (%)
		Ano / N°	Ação				RP	RG	UE	EM	Início	Fim	Ano	Anos seguintes	Total	Anos Anteriores	Ano	Total		
02				FUNÇÕES SOCIAIS																
02	251			CULTURA																
02	251	2017/27	17	Intervenção de reabilitação no convento de S. Francisco de Real	06	07010307	E				01/2017	12/2022	500,00	2 012 100,00	2 012 600,00	0,00	0,00	0,00	0,00	0,00
Totais do Programa 251:													488 500,00	8 882 100,00	9 370 600,00	0,00	121 155,09	121 155,09	24,80	1,29
02	252			DESPORTO, RECREIO E LAZER																
02	252	2016/13		REQUALIFICAÇÃO, CONSERVAÇÃO E BENEF. DOS EDIFÍCIOS DESPORTIVOS																
02	252	2016/13	2	Estádio 1.º de Maio - Obras de recuperação estrutural	07	07010406	E				01/2016	12/2021	42 000,00	100 000,00	142 000,00	0,00	0,00	0,00	0,00	0,00
02	252	2016/13	3	Requalificação do Polidesportivo de S. José/S. Vitor	07	07010307	E				01/2016	12/2021	200,00	50 000,00	50 200,00	0,00	0,00	0,00	0,00	0,00
02	252	2016/13	4	Reabilitação do Eixo Desportivo da Rodovia (Complexo Desportivo)	07	07010307	E				01/2016	12/2021	450 000,00	20 000,00	470 000,00	0,00	211 513,16	211 513,16	47,00	45,00
02	252	2016/13	5	Parque da Ponte (Estádio, arranjos exteriores, infraestruturas urbanísticas e equipamentos desportivos)	07	07010307	E				01/2016	12/2021	18 000,00	0,00	18 000,00	0,00	17 681,25	17 681,25	98,23	98,23
02	252	2016/13	6	Centro Europeu da Juventude/Pousada da Juventude																
02	252	2016/13	6/1	Requalificação da Pousada da Juventude	07	07010406	E				01/2016	12/2021	652 700,00	190 000,00	842 700,00	0,00	545 702,24	545 702,24	83,61	64,76
02	252	2016/13	6/2	Equipamentos para a Pousada da Juventude	07	07011002	O				01/2016	12/2021	414 000,00	0,00	414 000,00	0,00	411 645,03	411 645,03	99,43	99,43
02	252	2016/13	7	Edifício GNRation	07	07010406	E				01/2016	12/2021	11 685,00	0,00	11 685,00	0,00	11 685,00	11 685,00	100,00	100,00
02	252	2016/13	8	Construção, manutenção, beneficiação e reparação de equipamentos desportivos	07	07010302	E				01/2016	12/2021	222 000,00	0,00	222 000,00	0,00	90 528,78	90 528,78	40,78	40,78
02	252	2016/13	9	Construção do Campo de Tiro de Braga - Clube de Caçadores	07	07010406	E				01/2016	12/2021	22 000,00	0,00	22 000,00	0,00	20 686,26	20 686,26	94,03	94,03
02	252	2016/13	10	Terminal do aeródromo municipal	07	07010301	E				01/2016	12/2021	5 000,00	50 000,00	55 000,00	0,00	0,00	0,00	0,00	0,00
02	252	2016/13	11	Pavilhão desportivo/Multiusos	07	07010301	E				01/2016	12/2021	5 000,00	50 000,00	55 000,00	0,00	0,00	0,00	0,00	0,00
02	252	2016/13	12	Rua Dr. Francisco Machado Owen - Polidesportivo e equipamentos	07	07010302	E				01/2016	12/2021	80 000,00	100 000,00	180 000,00	0,00	0,00	0,00	0,00	0,00
02	252	2016/13	13	Requalificação dos balneários das Camélias - 2.ª fase	07	07010302	E				01/2016	12/2021	50 000,00	50 000,00	100 000,00	0,00	0,00	0,00	0,00	0,00
02	252	2016/13	16	CONSERVAÇÃO, BENEFICIAÇÃO E MANUTENÇÃO DAS PISCINAS MUNICIPAIS																
02	252	2016/13	16/1	Beneficiação e conservação das piscinas municipais	07	07010307	E				01/2016	12/2021	31 000,00	100 000,00	131 000,00	0,00	8 851,14	8 851,14	28,55	6,76
02	252	2016/13	16/4	Complexo das piscinas municipais da Rodovia	07	07010302	E				01/2016	12/2021	361 000,00	20 000,00	381 000,00	0,00	334 479,30	334 479,30	92,65	87,79
02	252	2016/13	16/5	Aquisição de equipamento desportivo Piscina Municipal	04	07011002	O				01/2016	12/2021	83 000,00	10 000,00	93 000,00	0,00	51 043,46	51 043,46	61,50	54,89
02	252	2016/13	17	Ampliação do Pavilhão das Goladas	07	07010302	E				01/2016	12/2021	55 000,00	50 000,00	105 000,00	0,00	10 657,95	10 657,95	19,38	10,15
02	252	2016/13	18	Pavilhão de ginastica	07	07010302	E				01/2016	12/2021	20 000,00	500 000,00	520 000,00	0,00	0,00	0,00	0,00	0,00
02	252	2016/13	19	Construção do Campo de Futebol de Gualtar	07	07010406	E				01/2020	12/2021	50 000,00	450 000,00	500 000,00	0,00	0,00	0,00	0,00	0,00
02	252	2019/8		Parque Norte - Estádio Municipal - Obras diversas de conservação estrutural e operacionalização dos sistema de monitorização	07	07010302	E				01/2019	12/2021	26 000,00	250 000,00	276 000,00	0,00	25 776,61	25 776,61	99,14	9,34
02	252	2019/9		Bar do Complexo Desportivo da Rodovia	07	07010302	E				01/2019	12/2021	5 000,00	80 000,00	85 000,00	0,00	0,00	0,00	0,00	0,00
02	252	2019/10		Travessia entre a piscina da Rodovia e Complexo Desportivo da Rodovia	07	07010302	E				01/2019	12/2021	5 000,00	50 000,00	55 000,00	0,00	0,00	0,00	0,00	0,00
02	252	2019/11		Reabilitação de Parque Infantil - S. Vitor	07	07010302	E				01/2019	12/2021	145 300,00	20 000,00	165 300,00	0,00	145 264,87	145 264,87	99,98	87,88

Execução Anual do Plano Plurianual de Investimentos

Câmara Municipal de Braga

(designação da autarquia local)

Ano: 2020

(unidade: €)

Obj.	Prog.	Projeto		Designação	Código Classificação Orçamental	Forma de Realiz.	Fonte Financiamento (%)				Datas (Mês/Ano)		Montante Previsto			Montante executado			Nível Execução Anual (%)	Nível Execução Global (%)
		Ano / N°	Ação				RP	RG	UE	EM	Início	Fim	Ano	Anos seguintes	Total	Anos Anteriores	Ano	Total		
02				FUNÇÕES SOCIAIS																
02	252			DESPORTO, RECREIO E LAZER																
02	252	2019/12		Reabilitação de Parque Infantil - S. Lázaro	07 07010302	E					01/2019	12/2021	166 350,00	50 000,00	216 350,00	0,00	165 825,12	165 825,12	99,68	76,65
Totais do Programa 252:													2 920 235,00	2 190 000,00	5 110 235,00	0,00	2 051 340,17	2 051 340,17	70,25	40,14
Totais do Objetivo 02:													19 011 589,00	36 646 100,00	55 657 689,00	0,00	13 577 891,97	13 577 891,97	71,42	24,40

# Execução Anual do Plano Plurianual de Investimentos

## Câmara Municipal de Braga

Ano: 2020

(designação da autarquia local)

(unidade: €)

Obj	Prog	Projeto		Designação	Código Classificação Orçamental	Forma de Realiz.	Fonte Financiamento (%)				Datas (Mês/Ano)		Montante Previsto			Montante executado			Nível Execução Anual (%)	Nível Execução Global (%)
		Ano / N°	Ação				RP	RG	UE	EM	Início	Fim	Ano	Anos seguintes	Total	Anos Anteriores	Ano	Total		
03				FUNÇÕES ECONÓMICAS																
03	320			INDÚSTRIA E ENERGIA																
03	320	2017/16		GESTÃO ENERGÉTICA																
03	320	2017/16	2	Mais Eficiência Energética na Iluminação	07 07030301	E					01/2017	12/2021	19 000,00	15 000,00	34 000,00	0,00	18 968,15	18 968,15	99,83	55,79
03	320	2017/16	3	Remodelação e Requalificação de Redes de Iluminação	07 07030301	E					01/2017	12/2021	168 150,00	20 000,00	188 150,00	0,00	79 875,70	79 875,70	47,50	42,45
03	320	2019/13		Requalificação no Âmbito da Eficiência Energética do Edifício do Póculo	07 07030301	E					01/2019	12/2021	26 500,00	100 000,00	126 500,00	0,00	0,00	0,00	0,00	0,00
03	320	2019/14		Requalificação no âmbito da Eficiência Energética do Edifício dos Paços do Concelho	07 07030301	E					01/2019	12/2021	100 000,00	100 000,00	200 000,00	0,00	0,00	0,00	0,00	0,00
Totais do Programa 320:													313 650,00	235 000,00	548 650,00	0,00	98 843,85	98 843,85	31,51	18,02
03	331			TRANSPORTES RODOVIÁRIOS																
03	331	2016/24		Remodelação e conservação de pavimentos em vias classificadas e caminhos vicinais, incluindo reconstrução de muros de suporte	07 07030308	E					01/2016	12/2021	1 236 833,44	1 100 000,00	2 336 833,44	0,00	669 592,76	669 592,76	54,14	28,65
03	331	2016/64		Sinalização Rodoviária e Semaforização	07 07010409	O					01/2016	12/2021	138 500,00	50 000,00	188 500,00	0,00	130 111,61	130 111,61	93,94	69,02
03	331	2016/599		Instalação e reparação de sistemas de drenagem de águas pluviais	07 07030308	E					01/2016	12/2021	520 000,00	50 000,00	570 000,00	0,00	140 815,11	140 815,11	27,08	24,70
03	331	2016/880		Reforço estrutural do parque de estacionamento da Cangosta da Palha	07 07030301	E					01/2016	12/2021	10 000,00	50 000,00	60 000,00	0,00	0,00	0,00	0,00	0,00
03	331	2018/3		Prolongamento da Rua 25 de Abril e vias secundárias	07 07030301	E					01/2018	12/2021	62 000,00	20 000,00	82 000,00	0,00	21 311,81	21 311,81	34,37	25,99
03	331	2018/5		Repavimentação da Avenida do Estádio	07 07030301	E					01/2018	12/2021	199 000,00	0,00	199 000,00	0,00	197 916,62	197 916,62	99,46	99,46
03	331	2018/6		Rua de S. Martinho de Tibães - Mire de Tibães	07 07030301	E					01/2018	12/2021	100,00	800 000,00	800 100,00	0,00	0,00	0,00	0,00	0,00
03	331	2018/7		Caminho Vicinal - Maconde a Cones - 3.ª fase - Maximinos	07 07030301	E					01/2018	12/2021	5 000,00	50 000,00	55 000,00	0,00	0,00	0,00	0,00	0,00
03	331	2018/8		Caminho Vicinal - Rua do Agrelo e Rua da fonte - Nogueira	07 07030301	E					01/2018	12/2021	5 000,00	200 000,00	205 000,00	0,00	0,00	0,00	0,00	0,00
03	331	2018/9		Rua Quinta da Armada	07 07030301	E					01/2018	12/2021	5 000,00	700 000,00	705 000,00	0,00	0,00	0,00	0,00	0,00
03	331	2018/11		Requalificação da Rua da Costa Gomes	07 07030301	E					01/2018	12/2021	7 500,00	250 000,00	257 500,00	0,00	5 474,67	5 474,67	73,00	2,13
03	331	2018/27		Avenida Dr. Francisco Pires Gonçalves	07 07030301	E					01/2018	12/2021	76 000,00	50 000,00	126 000,00	0,00	0,00	0,00	0,00	0,00
03	331	2019/15		Reabilitação do aqueduto de acesso da Avenida Robert Smith à Avenida Frei Bartolomeu Martires	07 07030301	E					01/2019	12/2021	358 000,00	100 000,00	458 000,00	0,00	271 041,93	271 041,93	75,71	59,18
03	331	2019/16		Requalificação do Túnel Rodoviário Av. António Macedo/Av. Da Liberdade (Iluminação e Segurança)	07 07030301	E					01/2019	12/2021	155 099,99	300 000,00	455 099,99	0,00	0,00	0,00	0,00	0,00
03	331	2019/18		Rua dos Presidentes e 5 Outubro - Lomar	07 07030301	E					01/2019	12/2021	10 000,00	200 000,00	210 000,00	0,00	0,00	0,00	0,00	0,00
03	331	2019/19		Rua da Escola - Escudeiros	07 07030301	E					01/2019	12/2021	10 000,00	100 000,00	110 000,00	0,00	0,00	0,00	0,00	0,00
03	331	2020/11		Rua dos Sardual	07 07030301	E					01/2020	12/2021	20,00	50 000,00	50 020,00	0,00	0,00	0,00	0,00	0,00
03	331	2020/12		Rua de S. Vitor e Rua D. Pedro V	07 07030301	E					01/2020	12/2021	20,00	320 000,00	320 020,00	0,00	0,00	0,00	0,00	0,00
Totais do Programa 331:													2 798 073,43	4 390 000,00	7 188 073,43	0,00	1 436 264,51	1 436 264,51	51,33	19,98
03	342			TURISMO																
03	342	2018/12		PARQUE CAMPISMO																
03	342	2018/12	1	Requalificação do Parque do Campismo	07 07030313	E					01/2018	12/2021	5 700,00	590 000,00	595 700,00	0,00	0,00	0,00	0,00	0,00
03	342	2018/12	2	Aquisição de Bungalows	0106 07011002	O					01/2018	12/2021	20,00	0,00	20,00	0,00	0,00	0,00	0,00	0,00
03	342	2018/12	3	Aquisição de equipamentos	0106 07011002	O					01/2018	12/2020	77 600,00	0,00	77 600,00	0,00	16 686,50	16 686,50	21,50	21,50

Execução Anual do Plano Plurianual de Investimentos

Câmara Municipal de Braga

Ano: 2020

(designação da autarquia local)

(unidade: €)

Obj.	Prog.	Projeto		Designação	Código Classificação Orçamental	Forma de Realiz.	Fonte Financiamento (%)				Datas (Mês/Ano)		Montante Previsto			Montante executado			Nível Execução Anual (%)	Nível Execução Global (%)
		Ano / N°	Ação				RP	RG	UE	EM	Início	Fim	Ano	Anos seguintes	Total	Anos Anteriores	Ano	Total		
03				FUNÇÕES ECONÓMICAS																
03	342			TURISMO																
03	342	2019/22		POSTO DE TURISMO DA ESTAÇÃO DE BRAGA																
03	342	2019/22	1	Equipamento básico	0106 07011002	O					01/2019	12/2020	34 800,00	0,00	34 800,00	0,00	30 454,80	30 454,80	87,51	87,51
Totais do Programa 342:													118 120,00	590 000,00	708 120,00	0,00	47 141,30	47 141,30	39,91	6,66
Totais do Objetivo 03:													3 229 843,43	5 215 000,00	8 444 843,43	0,00	1 582 249,66	1 582 249,66	48,99	18,74
Total Geral:													24 292 952,43	43 061 100,00	67 354 052,43	0,00	16 088 707,17	16 088 707,17	66,23	23,89

ORGÃO EXECUTIVO

Em .... de ..... de .....

.....

ORGÃO DELIBERATIVO

Em .... de ..... de .....

.....

## **DEMONSTRAÇÃO DE EXECUÇÃO DAS ATIVIDADES MAIS RELEVANTES**

# Execução Anual das Atividades mais Relevantes

## Câmara Municipal de Braga

Ano: 2020

(designação da autarquia local)

(unidade: €)

Obj.	Prog.	Projeto		Designação	Código Classificação Orçamental	Forma de Realiz.	Fonte Financiamento (%)				Datas (Mês/Ano)		Montante Previsto			Montante executado			Nível Execução Anual (%)	Nível Execução Global (%)
		Ano / N°	Ação				RP	RG	UE	EM	Início	Fim	Ano	Anos seguintes	Total	Anos Anteriores	Ano	Total		
01				FUNÇÕES GERAIS																
01	111			SERVIÇOS GERAIS DA ADMINISTRAÇÃO PÚBLICA																
01	111	2016/3		AQUISIÇÃO E REPARAÇÃO DE MÁQUINAS E VIATURAS																
01	111	2016/3	1	VIATURAS																
01	111	2016/3	1/2	Pequenas reparações	07 020203	O					01/2016	12/2020	50 000,00	0,00	50 000,00	0,00	41 075,50	41 075,50	82,15	82,15
01	111	2016/3	1/4	Aquisição de veículos por locação financeira -juros	02 030305	O					01/2016	12/2022	5 000,00	20 000,00	25 000,00	0,00	0,00	0,00	0,00	0,00
01	111	2016/3	1/5	Locação operacional de viaturas	02 020208	O					01/2020	12/2024	1 000,00	440 000,00	441 000,00		0,00		0,00	0,00
01	111	2016/3	2	MÁQUINAS E EQUIPAMENTOS																
01	111	2016/3	2/2	Pequenas reparações	07 020203	O					01/2016	12/2020	387 000,00	0,00	387 000,00	0,00	138 117,18	138 117,18	35,69	35,69
01	111	2017/2		PROJETO SAMA																
01	111	2017/2	3	Reengenharia de processos	02 020214	O					01/2017	12/2020	1 000,00	0,00	1 000,00	0,00	0,00	0,00	0,00	0,00
01	111	2017/9		APOIOS DE ÂMBITO GERAL																
01	111	2017/9	1	Transferências correntes - Associações	0102 04050104	O					01/2017	12/2020	217 000,00	0,00	217 000,00	0,00	83 027,72	83 027,72	38,26	38,26
01	111	2017/9	2	Transferências correntes - Outras	0102 04050108	O					01/2017	12/2020	107 000,00	0,00	107 000,00	0,00	96 413,94	96 413,94	90,11	90,11
01	111	2017/9	3	Transferências correntes sem fins lucrativos	0102 040701	O					01/2017	12/2020	100 000,00	0,00	100 000,00	0,00	79 146,15	79 146,15	79,15	79,15
01	111	2017/9	4	Transferências capital sem fins lucrativos	0102 080701	O					01/2017	12/2020	1 000,00	0,00	1 000,00	0,00	0,00	0,00	0,00	0,00
01	111	2017/11		APÓLICES DE SEGUROS																
01	111	2017/11	1	Responsabilidade civil, multiriscos, frota automóvel	02 020212	A					01/2017	12/2023	117 000,00	384 000,00	501 000,00	0,00	110 370,85	110 370,85	94,33	22,03
01	111	2017/11	4	Acidentes de trabalho	02 01030901	A					01/2017	12/2023	109 000,00	1 605 000,00	1 714 000,00	0,00	12 575,41	12 575,41	11,54	0,73
01	111	2017/20		CONTRATOS DE MANUTENÇÃO, ASSISTÊNCIA TÉCNICA E FORNECIMENTO																
01	111	2017/20	1	Gestão e manutenção das infraestruturas tecnológicas	02 020220	O					01/2017	12/2020	520 000,00	0,00	520 000,00	0,00	379 934,53	379 934,53	73,06	73,06
01	111	2017/20	3	Programa de divulgação e imagem																
01	111	2017/20	3/1	Aquisição de serviços	0102 020225	O					01/2017	12/2022	760 000,00	0,00	760 000,00	0,00	490 180,76	490 180,76	64,50	64,50
01	111	2017/20	3/2	Publicidade	0102 020217	O					01/2017	12/2022	350 500,00	0,00	350 500,00	0,00	206 792,58	206 792,58	59,00	59,00
01	111	2017/20	4	Fornecimento contínuo de combustíveis																
01	111	2017/20	4/1	Gasóleo	07 02010202	O					01/2017	12/2023	356 000,00	1 110 000,00	1 466 000,00	0,00	209 847,43	209 847,43	58,95	14,31
01	111	2017/20	4/2	Gasolina	07 02010201	O					01/2017	12/2023	67 000,00	240 000,00	307 000,00	0,00	20 389,07	20 389,07	30,43	6,64
01	111	2017/20	5	Sistema de comunicações	02 020209	O					01/2017	12/2023	188 000,00	270 000,00	458 000,00	0,00	92 852,28	92 852,28	49,39	20,27
01	111	2017/20	6	Estudos, projetos e consultadoria	02 020214	O					01/2017	12/2022	99 000,00	80 000,00	179 000,00	0,00	61 487,85	61 487,85	62,11	34,35
01	111	2017/20	7	Assistência técnica	02 020219	O					01/2017	12/2021	25 000,00	0,00	25 000,00	0,00	18 323,53	18 323,53	73,29	73,29
01	111	2017/20	8	Alugueres operacionais de bens	02 020208	O					01/2017	12/2023	500,00	285 000,00	285 500,00	0,00	102,24	102,24	20,45	0,04
01	111	2018/13		Vigilância e Segurança	0102 020218	O					01/2018	12/2020	88 000,00	0,00	88 000,00	0,00	72 909,98	72 909,98	82,85	82,85
01	111	2018/14		PROJETOS, ESTUDOS, CONSULTADORIA E PLANEAMENTO																
01	111	2018/14	1	Plano de Mobilidade e Gestão de Tráfego	06 020214	O					01/2018	12/2020	51 000,00	0,00	51 000,00	0,00	50 922,00	50 922,00	99,85	99,85
01	111	2018/14	6	Consultadoria - Autoridade Municipal de Transportes	06 020214	O					01/2018	12/2020	41 000,00	0,00	41 000,00	0,00	16 789,50	16 789,50	40,95	40,95



# Execução Anual das Atividades mais Relevantes

## Câmara Municipal de Braga

Ano: 2020

(designação da autarquia local)

(unidade: €)

Obj.	Prog.	Projeto		Designação	Código Classificação Orçamental	Forma de Realiz.	Fonte Financiamento (%)				Datas (Mês/Ano)		Montante Previsto			Montante executado			Nível Execução Anual (%)	Nível Execução Global (%)
		Ano / N°	Ação				RP	RG	UE	EM	Início	Fim	Ano	Anos seguintes	Total	Anos Anteriores	Ano	Total		
01				FUNÇÕES GERAIS																
01	111			SERVIÇOS GERAIS DA ADMINISTRAÇÃO PÚBLICA																
01	111	2018/14	7	Consultadoria PI dos Sacros Montes	06 020214	O					01/2018	12/2020	16 000,00	0,00	16 000,00	0,00	0,00	0,00	0,00	0,00
01	111	2018/14	8	Levantamentos topográficos e aquisição de cartografia	06 020214	O					01/2018	12/2020	45 000,00	0,00	45 000,00	0,00	24 291,08	24 291,08	53,98	53,98
01	111	2018/14	9	Consultadoria jurídica e planeamento	06 020214	O					01/2018	12/2020	175 500,00	0,00	175 500,00	0,00	66 021,48	66 021,48	37,62	37,62
01	111	2018/14	10	Projeto Educativo Municipal	03 020214	O					01/2018	12/2020	10 000,00	0,00	10 000,00	0,00	0,00	0,00	0,00	0,00
01	111	2018/14	11	Projetos de arquitetura	06 020214	O					01/2018	12/2020	137 000,00	0,00	137 000,00	0,00	17 311,62	17 311,62	12,64	12,64
01	111	2018/14	13	Plano municipal de segurança rodoviária	06 020214	O					01/2018	12/2020	15 000,00	0,00	15 000,00	0,00	0,00	0,00	0,00	0,00
01	111	2018/14	14	Plano estratégico para a habitação	06 020214	O					01/2018	12/2020	61 000,00	0,00	61 000,00	0,00	0,00	0,00	0,00	0,00
01	111	2018/14	15	Plano de aprovação de operações de requalificação urbana	06 020214	O					01/2018	12/2021	500,00	40 000,00	40 500,00	0,00	0,00	0,00	0,00	0,00
01	111	2018/14	16	Elaboração do plano de ruído - PDM	06 020214	O					01/2018	12/2020	21 000,00	0,00	21 000,00	0,00	0,00	0,00	0,00	0,00
01	111	2020/9		ATIVIDADES E INICIATIVAS DA C.M.																
01	111	2020/9	1	Aquisição de serviços	0102 020225	O					01/2020	12/2020	104 000,00	0,00	104 000,00	0,00	86 262,65	86 262,65	82,94	82,94
01	111	2020/9	2	Aquisição de bens	0102 020121	O					01/2020	12/2020	80 000,00	0,00	80 000,00	0,00	66 808,57	66 808,57	83,51	83,51
01	111	2020/9	3	Estudos, projetos e consultadoria	0102 020214	O					01/2020	12/2020	266 000,00	0,00	266 000,00	0,00	104 818,56	104 818,56	39,41	39,41
01	111	2020/9	4	Locação de bens	0102 020208	O					01/2020	12/2022	33 000,00	300 000,00	333 000,00	0,00	5 584,20	5 584,20	16,92	1,68
01	111	2020/9	5	Serviços de logística e transporte	0102 020210	O					01/2020	12/2022	54 000,00	0,00	54 000,00	0,00	34 944,02	34 944,02	64,71	64,71
01	111	2020/9	6	Trabalhos especializados	0102 020220	O					01/2020	12/2022	348 000,00	0,00	348 000,00	0,00	296 685,35	296 685,35	85,25	85,25
Totais do Programa 111:													5 007 000,00	4 774 000,00	9 781 000,00	0,00	2 883 986,03	2 883 986,03	57,60	29,49
01	121			PROTEÇÃO CIVIL E LUTA CONTRA INCÊNDIOS																
01	121	2016/5		DINAMIZAÇÃO DE ATIVIDADES NO ÂMBITO DOS BOMBEIROS SAPADORES																
01	121	2016/5	4	Equipamentos diversos - pequenas reparações	09 020203	O					01/2016	12/2020	23 000,00	0,00	23 000,00	0,00	14 209,37	14 209,37	61,78	61,78
01	121	2016/5	6	Fardamento e equipamento de proteção individual	09 020107	O					01/2016	12/2021	31 500,00	0,00	31 500,00	0,00	6 709,31	6 709,31	21,30	21,30
01	121	2016/5	7	Aquisição de bens	09 020121	O					01/2016	12/2020	15 000,00	0,00	15 000,00	0,00	7 704,14	7 704,14	51,36	51,36
01	121	2016/5	8	Aquisição de material de consumo clínico	09 020111	O					01/2016	12/2020	15 000,00	0,00	15 000,00	0,00	12 879,55	12 879,55	85,86	85,86
01	121	2018/22		Transferência - Associação Florestal do Cávado	0106 040701	A					01/2018	12/2020	63 500,00	0,00	63 500,00	0,00	41 666,68	41 666,68	65,62	65,62
01	121	2018/23		Protocolo colaboração "Fazer Bem"	0105 040701	A					01/2018	12/2020	20 000,00	0,00	20 000,00	0,00	20 000,00	20 000,00	100,00	100,00
01	121	2019/1		DINAMIZAÇÃO DE ATIVIDADES NO ÂMBITO DA PROTEÇÃO CIVIL E LUTA CONTRA INCÊNDIOS																
01	121	2019/1	2	Aquisição de serviços	08 020225	O					01/2019	12/2020	196 500,00	0,00	196 500,00	0,00	69 780,79	69 780,79	35,51	35,51
01	121	2019/1	3	Aquisição de bens	08 020121	O					01/2019	12/2020	15 000,00	0,00	15 000,00	0,00	10 794,06	10 794,06	71,96	71,96
01	121	2019/1	8	Fardamento e equipamento de proteção individual	08 020107	O					01/2019	12/2021	10 000,00	0,00	10 000,00	0,00	9 584,86	9 584,86	95,85	95,85
01	121	2019/25		Medida ambiente 2 do Fundo Recomeçar	08 020225	O					01/2019	12/2020	9 000,00	0,00	9 000,00	0,00	8 868,31	8 868,31	98,54	98,54
01	121	2020/3		Protocolo de colaboração no âmbito da proteção civil	08 040701	O					01/2020	12/2023	60 000,00	114 000,00	174 000,00	0,00	37 862,04	37 862,04	63,10	21,76
Totais do Programa 121:													458 500,00	114 000,00	572 500,00	0,00	240 059,11	240 059,11	52,36	41,93

Execução Anual das Atividades mais Relevantes

Câmara Municipal de Braga

(designação da autarquia local)

Ano: 2020

(unidade: €)

Obj.	Prog.	Projeto		Designação	Código Classificação Orçamental	Forma de Realiz.	Fonte Financiamento (%)				Datas (Mês/Ano)		Montante Previsto			Montante executado			Nível Execução Anual (%)	Nível Execução Global (%)
		Ano / N°	Ação				RP	RG	UE	EM	Início	Fim	Ano	Anos seguintes	Total	Anos Anteriores	Ano	Total		
01				FUNÇÕES GERAIS																
01	122			POLICIA MUNICIPAL																
01	122	2019/21		Fardamento e equipamento de proteção individual	10 020107	O					01/2019	12/2020	27 000,00	0,00	27 000,00	0,00	23 673,01	23 673,01	87,68	87,68
01	122	2020/7		Aquisição de bens	10 020121	O					01/2020	12/2020	5 020,00	0,00	5 020,00	0,00	3 169,69	3 169,69	63,14	63,14
01	122	2020/8		Aquisição de serviços	10 020225	O					01/2020	12/2020	16 000,00	0,00	16 000,00	0,00	1 506,09	1 506,09	9,41	9,41
Totais do Programa 122:													48 020,00	0,00	48 020,00	0,00	28 348,79	28 348,79	59,04	59,04
Totais do Objetivo 01:													5 513 520,00	4 888 000,00	10 401 520,00	0,00	3 152 393,93	3 152 393,93	57,18	30,31

# Execução Anual das Atividades mais Relevantes

## Câmara Municipal de Braga

Ano: 2020

(designação da autarquia local)

(unidade: €)

Obj.	Prog	Projeto		Designação	Código Classificação Orçamental	Forma de Realiz.	Fonte Financiamento (%)				Datas (Mês/Ano)		Montante Previsto			Montante executado			Nível Execução Anual (%)	Nível Execução Global (%)
		Ano / N°	Ação				RP	RG	UE	EM	Início	Fim	Ano	Anos seguintes	Total	Anos Anteriores	Ano	Total		
02				FUNÇÕES SOCIAIS																
02	211			EDUCAÇÃO - Ensino não superior																
02	211	2016/9		AQUISIÇÃO E CONSERVAÇÃO DE EQUIPAMENTO ESCOLAR																
02	211	2016/9	2	Pequenas reparações	03 020203	O					01/2016	12/2020	1 000,00	0,00	1 000,00	0,00	0,00	0,00	0,00	0,00
02	211	2016/10		REQUALIFICAÇÃO, CONSERV. E BENEFICIAÇÃO DOS EDIFÍCIOS ESCOLARES																
02	211	2016/10	99	REPARAÇÕES E BENEFICIAÇÕES DE EDIFÍCIOS ESCOLARES																
02	211	2016/10	99/2	Pequenas reparações	03 020203	O					01/2016	12/2020	1 000,00	0,00	1 000,00	0,00	578,53	578,53	57,85	57,85
02	211	2017/12		APOIO A ATIVIDADES EDUCATIVAS																
02	211	2017/12	1	Apoio ao funcionamento das escolas	03 04050102	O					01/2017	12/2020	72 000,00	0,00	72 000,00	0,00	72 000,00	72 000,00	100,00	100,00
02	211	2017/12	2	Refeições e verba pré-escolares - freguesias	03 04050102	O					01/2017	12/2023	2 182 250,00	0,00	2 182 250,00	0,00	2 181 762,95	2 181 762,95	99,98	99,98
02	211	2017/12	3	Refeições escolares - outras entidades	03 04050108	O					01/2017	12/2023	810 000,00	0,00	810 000,00	0,00	809 501,12	809 501,12	99,94	99,94
02	211	2017/12	4	Fruta escolar	03 020121	O					01/2017	12/2020	58 900,00	0,00	58 900,00	0,00	29 190,47	29 190,47	49,56	49,56
02	211	2017/12	6	Apoio aos transportes escolares	0102 05010101	O					01/2017	12/2020	83 000,00	0,00	83 000,00	0,00	82 532,35	82 532,35	99,44	99,44
02	211	2017/12	7	Apoio a entidades de caráter educativo	03 040701	O					01/2017	12/2020	73 500,00	0,00	73 500,00	0,00	48 704,32	48 704,32	66,26	66,26
02	211	2017/13		DINAMIZAÇÃO DE ATIVIDADES EDUCATIVAS																
02	211	2017/13	1	Aquisição de serviços no âmbito das atividades educativas	03 020225	O					01/2017	12/2020	261 000,00	0,00	261 000,00	0,00	85 847,43	85 847,43	32,89	32,89
02	211	2017/13	2	Transportes no âmbito das atividades educativas	03 020210	O					01/2017	12/2020	238 000,00	0,00	238 000,00	0,00	94 101,89	94 101,89	39,54	39,54
02	211	2017/13	3	Aquisição de bens no âmbito das atividades educativas	03 020121	O					01/2017	12/2020	40 000,00	0,00	40 000,00	0,00	8 990,24	8 990,24	22,48	22,48
02	211	2017/13	4	Bolsas de Mérito	03 04080202	O					01/2017	12/2020	15 500,00	0,00	15 500,00	0,00	15 000,00	15 000,00	96,77	96,77
02	211	2017/13	5	Material de educação cultura e recreio	03 020120	O					01/2017	12/2020	82 000,00	0,00	82 000,00	0,00	50 769,72	50 769,72	61,91	61,91
02	211	2017/13	6	Trabalhos especializados	03 020220	O					01/2017	12/2020	55 700,00	0,00	55 700,00	0,00	30 772,65	30 772,65	55,25	55,25
02	211	2018/16		PIICIE - SABER CRESCER																
02	211	2018/16	3	Transferência para Cruz Vermelha Portuguesa	03 040701	O					01/2018	12/2020	141 300,00	0,00	141 300,00	0,00	122 110,24	122 110,24	86,42	86,42
02	211	2018/17		CENTRO QUALIFICA																
02	211	2018/17	1	Equipas Técnicas	03 010107	O					01/2018	12/2023	500,00	60 000,00	60 500,00	0,00	0,00	0,00	0,00	0,00
02	211	2018/18		ESCOLA EDUCAÇÃO RODOVIÁRIA																
02	211	2018/18	1	Aquisição de bens	03 020121	O					01/2018	12/2020	500,00	0,00	500,00	0,00	0,00	0,00	0,00	0,00
02	211	2018/18	2	Aquisição de serviços	03 020225	O					01/2018	12/2020	500,00	0,00	500,00	0,00	123,00	123,00	24,60	24,60
02	211	2018/19		CIDADES AMIGAS DAS CRIANÇAS																
02	211	2018/19	1	Aquisição de bens	03 020121	O					01/2018	12/2020	500,00	0,00	500,00	0,00	0,00	0,00	0,00	0,00
02	211	2018/19	2	Aquisição de serviços	03 020225	O					01/2018	12/2020	5 000,00	0,00	5 000,00	0,00	2 849,73	2 849,73	56,99	56,99
02	211	2019/2		ATIVIDADES DE ENRIQUECIMENTO CURRICULAR																
02	211	2019/2	1	Transferências	03 040701	O					01/2019	12/2023	628 700,00	1 710 000,00	2 338 700,00	0,00	614 825,00	614 825,00	97,79	26,29

# Execução Anual das Atividades mais Relevantes

## Câmara Municipal de Braga

Ano: 2020

(designação da autarquia local)

(unidade: €)

Obj	Prog	Projeto		Designação	Código Classificação Orçamental	Forma de Realiz.	Fonte Financiamento (%)				Datas (Mês/Ano)		Montante Previsto			Montante executado			Nível Execução Anual (%)	Nível Execução Global (%)
		Ano / N°	Ação				RP	RG	UE	EM	Início	Fim	Ano	Anos seguintes	Total	Anos Anteriores	Ano	Total		
02				FUNÇÕES SOCIAIS																
02	211			EDUCAÇÃO - Ensino não superior																
02	211	2019/2	2	Aquisição de material	03 020120	O					01/2019	12/2022	2 000,00	0,00	2 000,00	0,00	447,72	447,72	22,39	22,39
Totais do Programa 211:													4 752 850,00	1 770 000,00	6 522 850,00	0,00	4 250 107,36	4 250 107,36	89,42	65,16
02	220			SAÚDE																
02	220	2017/31		Comparticipação na vacinação contra Rotavírus	04 020121	O					01/2017	12/2020	21 900,00	0,00	21 900,00	0,00	21 077,12	21 077,12	96,24	96,24
02	220	2017/32		EVENTOS DE PROMOÇÃO À SAÚDE																
02	220	2017/32	1	Aquisição de bens	04 020121	O					01/2017	12/2020	5 000,00	0,00	5 000,00	0,00	1 173,42	1 173,42	23,47	23,47
02	220	2017/32	2	Aquisição de serviços	04 020225	O					01/2017	12/2020	52 000,00	0,00	52 000,00	0,00	3 670,00	3 670,00	7,06	7,06
02	220	2017/32	3	Publicidade	04 020217	O					01/2017	12/2020	500,00	0,00	500,00	0,00	0,00	0,00	0,00	0,00
02	220	2017/32	4	Transporte	04 020210	O					01/2017	12/2020	500,00	0,00	500,00	0,00	0,00	0,00	0,00	0,00
02	220	2017/32	5	Locação de bens	04 020208	O					01/2017	12/2020	75 500,00	0,00	75 500,00	0,00	0,00	0,00	0,00	0,00
02	220	2017/33		BRAGA A SORRIR																
02	220	2017/33	1	Transferências correntes	04 040701	O					01/2017	12/2020	203 850,00	0,00	203 850,00	0,00	203 804,05	203 804,05	99,98	99,98
02	220	2017/33	2	Locação de edifícios	04 020204	O					01/2017	12/2023	12 020,00	39 000,00	51 020,00	0,00	12 000,00	12 000,00	99,83	23,52
Totais do Programa 220:													371 270,00	39 000,00	410 270,00	0,00	241 724,59	241 724,59	65,11	58,92
02	232			DESENVOLVIMENTO SOCIAL																
02	232	2017/15		APOIO À HABITAÇÃO																
02	232	2017/15	1	Regime de Apoio Direto ao Arrendamento - RADA	0102 04080202	O					01/2017	12/2023	570 000,00	1 800 000,00	2 370 000,00	0,00	560 906,66	560 906,66	98,40	23,67
02	232	2017/18		Contrato-Programa com a TUB, EM	0102 04010101	A					01/2017	12/2020	6 658 986,00	0,00	6 658 986,00	0,00	6 566 905,22	6 566 905,22	98,62	98,62
02	232	2017/19		Contrato-Programa com a Bragahabit, EM	0102 04010101	A					01/2017	12/2020	1 100 000,00	0,00	1 100 000,00	0,00	1 099 999,99	1 099 999,99	100,00	100,00
02	232	2017/21		AÇÃO SOCIAL ESCOLAR																
02	232	2017/21	1	Comparticipação na aquisição dos manuais escolares	03 04080202	O					01/2017	12/2020	201 500,00	0,00	201 500,00	0,00	182 563,07	182 563,07	90,60	90,60
02	232	2017/21	2	Aquisição de fichas e materiais escolares	03 020120	O					01/2017	12/2021	190 500,00	200 000,00	390 500,00	0,00	188 098,94	188 098,94	98,74	48,17
02	232	2017/21	4	Transporte - Braga Solidária	0105 020210	O					01/2017	12/2020	2 300,00	0,00	2 300,00	0,00	0,00	0,00	0,00	0,00
02	232	2018/26		DINAMIZAÇÃO DAS ATIVIDADES PARA A COESÃO SOCIAL																
02	232	2018/26	1	Aquisição de bens	0105 020121	O					01/2018	12/2020	7 000,00	0,00	7 000,00	0,00	5 775,16	5 775,16	82,50	82,50
02	232	2018/26	2	Aquisição de serviços	0105 020225	O					01/2018	12/2020	350 000,00	0,00	350 000,00	0,00	206 963,32	206 963,32	59,13	59,13
02	232	2018/26	3	Publicidade	0105 020217	O					01/2018	12/2020	2 000,00	0,00	2 000,00	0,00	0,00	0,00	0,00	0,00
02	232	2018/26	4	Prémios	0105 020115	O					01/2018	12/2020	500,00	0,00	500,00	0,00	98,40	98,40	19,68	19,68
02	232	2018/26	5	Transportes	0105 020210	O					01/2018	12/2020	5 680,00	0,00	5 680,00	0,00	5 559,79	5 559,79	97,88	97,88
02	232	2018/26	6	Locação de bens	0105 020208	O					01/2018	12/2020	6 000,00	0,00	6 000,00	0,00	3 859,80	3 859,80	64,33	64,33
02	232	2018/26	7	Deslocações e estadas	0105 020213	O					01/2018	12/2020	4 020,00	0,00	4 020,00	0,00	3 925,83	3 925,83	97,66	97,66
02	232	2018/26	8	Transferência de capital - instituições sem fins lucrativos	0105 080701	O					01/2018	12/2020	193 000,00	0,00	193 000,00	0,00	185 830,99	185 830,99	96,29	96,29
02	232	2018/26	9	Transferências correntes - instituições sem fins lucrativos	0105 040701	O					01/2018	12/2020	329 000,00	0,00	329 000,00	0,00	284 836,09	284 836,09	86,58	86,58

# Execução Anual das Atividades mais Relevantes

## Câmara Municipal de Braga

Ano: 2020

(designação da autarquia local)

(unidade: €)

Obj.	Prog.	Projeto		Designação	Código Classificação Orçamental	Forma de Realiz.	Fonte Financiamento (%)				Datas (Mês/Ano)		Montante Previsto			Montante executado			Nível Execução Anual (%)	Nível Execução Global (%)
		Ano / N°	Ação				RP	RG	UE	EM	Início	Fim	Ano	Anos seguintes	Total	Anos Anteriores	Ano	Total		
02				FUNÇÕES SOCIAIS																
02	232			DESENVOLVIMENTO SOCIAL																
02	232	2020/14		Programa de Apoio à Redução Tarifária	0102 04080202	O					01/2020	12/2020	615 489,00	0,00	615 489,00		615 002,14		99,92	0,00
				Totais do Programa 232:									10 235 975,00	2 000 000,00	12 235 975,00	0,00	9 910 325,40	9 295 323,26	96,82	75,97
02	242			ORDENAMENTO E PLANEAMENTO DO TERRITÓRI																
02	242	2017/22		URBANISMO																
02	242	2017/22	5	IMPLEMENTAÇÃO DO LABORATÓRIO URBANO																
02	242	2017/22	5/2	Bolsas de inovação e projeto	06 010107	O					01/2017	12/2020	7 000,00	0,00	7 000,00	0,00	4 800,00	4 800,00	68,57	68,57
02	242	2017/22	5/3	Laboratorio urbano - instalações	06 020208	O					01/2017	12/2023	61 000,00	180 000,00	241 000,00	0,00	60 306,00	60 306,00	98,86	25,02
02	242	2017/22	6	Portal do Urbanismo e manual de boas práticas	06 020225	O					01/2017	12/2020	500,00	0,00	500,00	0,00	0,00	0,00	0,00	0,00
02	242	2017/22	7	Observatório Urbano	06 020225	O					01/2017	12/2023	14 000,00	22 000,00	36 000,00	0,00	0,00	0,00	0,00	0,00
02	242	2017/22	8	Edição de livros	06 020225	O					01/2017	12/2020	3 000,00	0,00	3 000,00	0,00	0,00	0,00	0,00	0,00
02	242	2017/22	9	Laboratório de descarbonização	06 020225	O					01/2017	12/2020	317 500,00	0,00	317 500,00	0,00	79 048,41	79 048,41	24,90	24,90
02	242	2017/22	10	School Bus	06 020210	O					01/2017	12/2020	518 000,00	0,00	518 000,00	0,00	184 574,91	184 574,91	35,63	35,63
02	242	2017/22	12	Implementação Kiss and Go	06 020210	O					01/2017	12/2020	20,00	0,00	20,00	0,00	0,00	0,00	0,00	0,00
02	242	2017/40		MOBILIDADE																
02	242	2017/40	4	Participação em Redes Urbanas	06 020225	O					01/2017	12/2020	3 000,00	0,00	3 000,00	0,00	2 462,97	2 462,97	82,10	82,10
02	242	2017/40	9	BIKESHARING																
02	242	2017/40	9/2	Aquisição de serviços	06 020225	O					01/2017	12/2021	500,00	0,00	500,00	0,00	0,00	0,00	0,00	0,00
02	242	2017/41		REGENERAÇÃO URBANA																
02	242	2017/41	2	Mercado Municipal																
02	242	2017/41	2/2	Instalação do Mercado Municipal Provisório	07 020208	O					01/2017	12/2020	1 490 500,00	0,00	1 490 500,00	0,00	749 690,56	749 690,56	50,30	50,30
02	242	2017/41	8	Prémio Municipal de arquitetura e Reabilitação Urbana	06 020225	O					01/2017	12/2020	22 500,00	0,00	22 500,00	0,00	21 000,00	21 000,00	93,33	93,33
02	242	2017/41	9	Classificação das "Lojas Históricas"	06 020225	O					01/2017	12/2020	500,00	0,00	500,00	0,00	0,00	0,00	0,00	0,00
02	242	2018/20		ORGANIZAÇÃO SEM																
02	242	2018/20	1	Aquisição de bens	06 020121	O					01/2018	12/2020	2 500,00	0,00	2 500,00	0,00	320,54	320,54	12,82	12,82
02	242	2018/20	2	Aquisição de serviços	06 020225	O					01/2018	12/2020	2 500,00	0,00	2 500,00	0,00	1 098,85	1 098,85	43,95	43,95
02	242	2019/23		UMOB Braga																
02	242	2019/23	2	Aquisição de serviços	06 020225	O					01/2019	12/2020	500,00	0,00	500,00	0,00	488,31	488,31	97,66	97,66
				Totais do Programa 242:									2 443 520,00	202 000,00	2 645 520,00	0,00	1 103 790,55	1 103 790,55	45,17	41,72
02	245			RESÍDUOS SÓLIDOS																
02	245	2017/34		RECOLHA DE RESÍDUOS SÓLIDOS E LIMPEZA URBANOS																
02	245	2017/34	1	Contrato-Programa com a AGERE, EM	0102 04010101	O					01/2017	12/2020	20,00	0,00	20,00	0,00	0,00	0,00	0,00	0,00
				Totais do Programa 245:									20,00	0,00	20,00	0,00	0,00	0,00	0,00	0,00

# Execução Anual das Atividades mais Relevantes

## Câmara Municipal de Braga

Ano: 2020

(designação da autarquia local)

(unidade: €)

Obj.	Prog.	Projeto		Designação	Código Classificação Orçamental	Forma de Realiz.	Fonte Financiamento (%)				Datas (Mês/Ano)		Montante Previsto			Montante executado			Nível Execução Anual (%)	Nível Execução Global (%)
		Ano / N°	Ação				RP	RG	UE	EM	Início	Fim	Ano	Anos seguintes	Total	Anos Anteriores	Ano	Total		
02				FUNÇÕES SOCIAIS																
02	246			PROTEÇÃO DO MEIO AMBIENTE E CONSERVAÇÃO																
02	246	2018/28		FLORESTAR BRAGA																
02	246	2018/28	1	Aquisição de serviços	0106 020225	O					01/2018	12/2020	6 000,00	0,00	6 000,00	0,00	5 300,00	5 300,00	88,33	88,33
02	246	2018/28	2	Aquisição de bens	0106 020121	O					01/2018	12/2020	500,00	0,00	500,00	0,00	0,00	0,00	0,00	0,00
02	246	2018/30		Programa de Valorização Ambiental nas Freguesias	0106 020225	O					01/2018	12/2020	33 700,00	0,00	33 700,00	0,00	30 750,00	30 750,00	91,25	91,25
02	246	2018/31		Hortas Urbanas	0106 020225	O					01/2018	12/2020	500,00	0,00	500,00	0,00	0,00	0,00	0,00	0,00
02	246	2018/32		Limpeza e desobstrução de linhas de água	0106 020225	O					01/2018	12/2020	20,00	0,00	20,00	0,00	0,00	0,00	0,00	0,00
02	246	2018/33		MONTE DO PICOTO																
02	246	2018/33	1	Aquisição de serviços	0106 020225	O					01/2018	12/2020	20 500,00	0,00	20 500,00	0,00	16 173,60	16 173,60	78,90	78,90
02	246	2018/33	2	Aquisição de bens	0106 020121	O					01/2018	12/2020	39 000,00	0,00	39 000,00	0,00	6 242,66	6 242,66	16,01	16,01
02	246	2018/34		QUINTA PEDAGÓGICA																
02	246	2018/34	3	Aquisição de bens	0106 020121	O					01/2018	12/2020	7 500,00	0,00	7 500,00	0,00	6 766,65	6 766,65	90,22	90,22
02	246	2018/34	4	Aquisição de serviços	0106 020225	O					01/2018	12/2020	7 500,00	0,00	7 500,00	0,00	6 459,67	6 459,67	86,13	86,13
02	246	2018/34	5	Aquisição de materias-primas	0106 020101	O					01/2018	12/2020	15 920,00	0,00	15 920,00	0,00	5 892,84	5 892,84	37,02	37,02
02	246	2018/35		Campanhas de sensibilização ambiental	0106 020121	O					01/2018	12/2020	500,00	0,00	500,00	0,00	0,00	0,00	0,00	0,00
02	246	2018/37		OUTRAS INICIATIVAS DE CARATÉR AMBIENTAL																
02	246	2018/37	1	Aquisição de serviços	0106 020225	O					01/2018	12/2020	50 000,00	0,00	50 000,00	0,00	22 813,86	22 813,86	45,63	45,63
02	246	2018/37	2	Aquisição de bens	0106 020121	O					01/2018	12/2020	48 980,00	0,00	48 980,00	0,00	34 334,83	34 334,83	70,10	70,10
02	246	2018/37	3	Transportes	0106 020210	O					01/2018	12/2020	31 780,00	0,00	31 780,00	0,00	18 537,96	18 537,96	58,33	58,33
02	246	2018/37	4	Prémios	0106 020115	O					01/2018	12/2020	5 000,00	0,00	5 000,00	0,00	2 017,68	2 017,68	40,35	40,35
02	246	2019/3		SEMANA DO MUNDO RURAL E DAS FREGUESIAS																
02	246	2019/3	1	Aquisição de serviços	0106 020225	O					01/2019	12/2020	18 000,00	0,00	18 000,00	0,00	12 896,18	12 896,18	71,65	71,65
02	246	2019/3	2	Aquisição de bens	0106 020121	O					01/2019	12/2020	1 000,00	0,00	1 000,00	0,00	420,44	420,44	42,04	42,04
02	246	2019/4		CAMPANHAS DE SENSEBILIZAÇÃO DE POLÍTICA ANIMAL																
02	246	2019/4	1	Aquisição de serviços	0106 020225	O					01/2019	12/2020	3 000,00	0,00	3 000,00	0,00	2 703,00	2 703,00	90,10	90,10
02	246	2019/4	2	Aquisição de bens	0106 020121	O					01/2019	12/2020	7 300,00	0,00	7 300,00	0,00	7 270,24	7 270,24	99,59	99,59
02	246	2019/4	3	Transferências	0106 040701	O					01/2019	12/2020	25 000,00	0,00	25 000,00	0,00	0,00	0,00	0,00	0,00
02	246	2019/4	4	Implementação de Parques Caninos	0106 020121	O					01/2019	12/2020	20,00	0,00	20,00	0,00	0,00	0,00	0,00	0,00
02	246	2019/5		criação de espaços verdes de proximidade																
02	246	2019/5	1	Aquisição de serviços	0106 020225	O					01/2019	12/2020	7 000,00	0,00	7 000,00	0,00	6 334,50	6 334,50	90,49	90,49
02	246	2019/5	2	Aquisição de bens	0106 020121	O					01/2019	12/2020	3 000,00	0,00	3 000,00	0,00	1 963,10	1 963,10	65,44	65,44
Totais do Programa 246:													331 720,00	0,00	331 720,00	0,00	186 877,21	186 877,21	56,34	56,34
02	251			CULTURA																
02	251	2017/25		APOIO A ATIVIDADES CULTURAIS																

# Execução Anual das Atividades mais Relevantes

## Câmara Municipal de Braga

Ano: 2020

(designação da autarquia local)

(unidade: €)

Obj	Prog	Projeto		Designação	Código Classificação Orçamental	Forma de Realiz.	Fonte Financiamento (%)				Datas (Mês/Ano)		Montante Previsto			Montante executado			Nível Execução Anual (%)	Nível Execução Global (%)
		Ano / N°	Ação				RP	RG	UE	EM	Início	Fim	Ano	Anos seguintes	Total	Anos Anteriores	Ano	Total		
02				FUNÇÕES SOCIAIS																
02	251			CULTURA																
02	251	2017/25	2	Solenidades da Semana Santa	05 040701	O					01/2017	12/2020	10 020,00	0,00	10 020,00	0,00	10 000,00	10 000,00	99,80	99,80
02	251	2017/25	3	Apoio a diversas entidades no âmbito cultural	05 040701	O					01/2017	12/2020	1 309 300,00	0,00	1 309 300,00	0,00	1 052 751,38	1 052 751,38	80,41	80,41
02	251	2017/25	4	Contrato-Programa com o Teatro Circo, EM	0102 04010101	O					01/2017	12/2020	1 514 000,00	0,00	1 514 000,00	0,00	1 513 397,00	1 513 397,00	99,96	99,96
02	251	2017/26		PROMOÇÃO E DINAMIZAÇÃO CULTURAL																
02	251	2017/26	1	Braga Romana - Reviver Bracara Augusta	05 020225	O					01/2017	12/2020	44 500,00	0,00	44 500,00	0,00	38 635,97	38 635,97	86,82	86,82
02	251	2017/26	2	Noite Branca																
02	251	2017/26	2/1	Aquisição de serviços	0102 020225	O					01/2017	12/2020	125 000,00	0,00	125 000,00	0,00	109 818,04	109 818,04	87,85	87,85
02	251	2017/26	2/2	Aquisição de bens	0102 020121	O					01/2017	12/2020	2 000,00	0,00	2 000,00	0,00	871,58	871,58	43,58	43,58
02	251	2017/26	2/3	Locação de bens	0102 020208	O					01/2017	12/2020	103 000,00	300 000,00	403 000,00	0,00	102 483,60	102 483,60	99,50	25,43
02	251	2017/26	3	Feira do Livro	05 020225	O					01/2017	12/2020	33 500,00	0,00	33 500,00	0,00	32 002,12	32 002,12	95,53	95,53
02	251	2017/26	4	MIMARTE - Festival de Teatro de Braga	05 020225	O					01/2017	12/2020	21 000,00	0,00	21 000,00	0,00	19 113,60	19 113,60	91,02	91,02
02	251	2017/26	5	Braga Barroca	05 020225	O					01/2017	12/2020	49 520,00	0,00	49 520,00	0,00	47 069,47	47 069,47	95,05	95,05
02	251	2017/26	6	Vaudeville Rendez-Vous	05 020225	O					01/2017	12/2020	5 500,00	0,00	5 500,00	0,00	5 000,00	5 000,00	90,91	90,91
02	251	2017/26	7	Festival Internacional de Folclore	05 020225	O					01/2017	12/2020	16 800,00	0,00	16 800,00	0,00	15 675,00	15 675,00	93,30	93,30
02	251	2017/26	8	Dias de Festa no Parque	05 020225	O					01/2017	12/2020	8 000,00	0,00	8 000,00	0,00	6 780,80	6 780,80	84,76	84,76
02	251	2017/26	9	Agenda Cultural	05 020225	O					01/2017	12/2020	60 800,00	0,00	60 800,00	0,00	59 861,21	59 861,21	98,46	98,46
02	251	2017/26	11	Braga com Jazz	05 020225	O					01/2017	12/2020	4 000,00	0,00	4 000,00	0,00	140,00	140,00	3,50	3,50
02	251	2017/26	12	B de Dança	05 020225	O					01/2017	12/2020	7 000,00	0,00	7 000,00	0,00	884,00	884,00	12,63	12,63
02	251	2017/26	13	Braga é Natal	05 020225	O					01/2017	12/2020	300 000,00	0,00	300 000,00	0,00	156 665,34	156 665,34	52,22	52,22
02	251	2017/26	15	Edição de livros	05 020225	O					01/2017	12/2020	61 300,00	0,00	61 300,00	0,00	15 977,47	15 977,47	26,06	26,06
02	251	2017/26	16	Braga Capital Europeia da Cultura - preparação da candidatura	05 020214	O					01/2017	12/2021	283 900,00	0,00	283 900,00	0,00	170 130,29	170 130,29	59,93	59,93
02	251	2017/26	17	Locação de bens	05 020208	O					01/2017	12/2020	334 650,00	0,00	334 650,00	0,00	310 643,60	310 643,60	92,83	92,83
02	251	2017/26	18	OUTROS EVENTOS CULTURAIS																
02	251	2017/26	18/1	Aquisição de serviços	05 020225	O					01/2017	12/2020	427 750,00	0,00	427 750,00	0,00	323 840,09	323 840,09	75,71	75,71
02	251	2017/26	18/2	Aquisição de bens	05 020121	O					01/2017	12/2020	30 000,00	0,00	30 000,00	0,00	27 258,82	27 258,82	90,86	90,86
02	251	2017/26	18/3	Atribuição de prémios	05 020115	O					01/2017	12/2020	6 760,00	0,00	6 760,00	0,00	0,00	0,00	0,00	0,00
02	251	2017/26	19	Alugueres de espaços culturais	0102 020208	O					01/2017	12/2021	135 500,00	0,00	135 500,00	0,00	65 677,08	65 677,08	48,47	48,47
02	251	2020/1		CAPITAL DA CULTURA DO EIXO ATLÂNTICO																
02	251	2020/1	1	Aquisição de serviços	05 020225	O					01/2020	12/2021	208 400,00	0,00	208 400,00	0,00	61 276,70	61 276,70	29,40	29,40
02	251	2020/1	2	Aquisição de bens	05 020121	O					01/2020	12/2021	15 000,00	0,00	15 000,00	0,00	12 300,00	12 300,00	82,00	82,00
02	251	2020/10		MAIS CULTURA PARA TODOS	05 020225	O					01/2020	12/2021	20,00	100 000,00	100 020,00	0,00	0,00	0,00	0,00	0,00
Totais do Programa 251:													5 117 220,00	400 000,00	5 517 220,00	0,00	4 158 253,16	4 158 253,16	81,26	75,37

# Execução Anual das Atividades mais Relevantes

## Câmara Municipal de Braga

Ano: 2020

(unidade: €)

Obj.	Prog.	Projeto		Designação	Código Classificação Orçamental	Forma de Realiz.	Fonte Financiamento (%)				Datas (Mês/Ano)		Montante Previsto			Montante executado			Nível Execução Anual (%)	Nível Execução Global (%)
		Ano / N°	Ação				RP	RG	UE	EM	Início	Fim	Ano	Anos seguintes	Total	Anos Anteriores	Ano	Total		
02				FUNÇÕES SOCIAIS																
02	252			DESPORTO, RECREIO E LAZER																
02	252	2016/13		REQUALIFICAÇÃO, CONSERVAÇÃO E BENEF. DOS EDIFÍCIOS DESPORTIVOS																
02	252	2016/13	16	CONSERVAÇÃO, BENEFICIAÇÃO E MANUTENÇÃO DAS PISCINAS MUNICIPAIS																
02	252	2016/13	16/2	Vigilância e salvamento nas piscinas municipais	04	020220					01/2016	12/2023	126 680,00	1 005 000,00	1 131 680,00	0,00	82 341,57	82 341,57	65,00	7,28
02	252	2016/13	16/3	Manutenção das piscinas municipais	04	020121					01/2016	12/2020	32 000,00	0,00	32 000,00	0,00	19 291,25	19 291,25	60,29	60,29
02	252	2017/28		APOIO A ATIVIDADES DESPORTIVOS																
02	252	2017/28	2	Contratos-Programa de desenvolvimento desportivo	04	040701					01/2017	12/2020	1 237 600,00	0,00	1 237 600,00	0,00	1 125 541,00	1 125 541,00	90,95	90,95
02	252	2017/28	3	Programa de remodelação dos equipamentos desportivos (SGEB)	0102	020208					01/2017	12/2020	3 995 000,00	0,00	3 995 000,00	0,00	3 975 646,08	3 975 646,08	99,52	99,52
02	252	2017/28	4	Outras transferências no âmbito desportivo	04	040701					01/2017	12/2020	292 050,00	0,00	292 050,00	0,00	252 220,91	252 220,91	86,36	86,36
02	252	2017/28	5	Aquisição de serviços	04	020225					01/2017	12/2020	150 000,00	0,00	150 000,00	0,00	121 446,52	121 446,52	80,96	80,96
02	252	2017/28	6	Aquisição de bens	04	020121					01/2017	12/2020	35 000,00	0,00	35 000,00	0,00	32 083,94	32 083,94	91,67	91,67
02	252	2017/28	7	Publicidade	04	020217					01/2017	12/2020	20,00	0,00	20,00	0,00	0,00	0,00	0,00	0,00
02	252	2017/28	8	Transporte	04	020210					01/2017	12/2020	20,00	0,00	20,00	0,00	0,00	0,00	0,00	0,00
02	252	2017/28	9	Transferências de capital no âmbito desportivo	04	080701					01/2017	12/2020	10 020,00	0,00	10 020,00	0,00	10 000,00	10 000,00	99,80	99,80
02	252	2017/29		PROMOÇÃO E DINAMIZAÇÃO DESPORTIVA																
02	252	2017/29	6	FÉRIAS DE VERÃO E FÉRIAS EM GRANDE																
02	252	2017/29	6/1	Transporte	04	020210					01/2017	12/2020	200,00	0,00	200,00	0,00	0,00	0,00	0,00	0,00
02	252	2017/29	6/2	Aquisição de bens	04	020121					01/2017	12/2020	2 000,00	0,00	2 000,00	0,00	675,66	675,66	33,78	33,78
02	252	2017/29	6/3	Aquisição de serviços	04	020225					01/2017	12/2020	17 000,00	0,00	17 000,00	0,00	13 395,51	13 395,51	78,80	78,80
02	252	2017/29	6/4	Publicidade	04	020217					01/2017	12/2020	200,00	0,00	200,00	0,00	0,00	0,00	0,00	0,00
02	252	2017/29	9	EVENTOS E ENCONTROS DE JUVENTUDE																
02	252	2017/29	9/1	Aquisição de bens	04	020121					01/2017	12/2020	13 300,00	0,00	13 300,00	0,00	0,00	0,00	0,00	0,00
02	252	2017/29	9/2	Aquisição de serviços	04	020225					01/2017	12/2020	79 570,00	0,00	79 570,00	0,00	76 469,10	76 469,10	96,10	96,10
02	252	2017/29	9/3	Publicidade	04	020217					01/2017	12/2020	20,00	0,00	20,00	0,00	0,00	0,00	0,00	0,00
02	252	2017/29	9/4	Deslocações e estadas	04	020213					01/2017	12/2020	25 020,00	0,00	25 020,00	0,00	0,00	0,00	0,00	0,00
02	252	2017/29	9/5	Estudos, pareceres e consultadoria	04	020214					01/2017	12/2020	24 000,00	0,00	24 000,00	0,00	20 295,00	20 295,00	84,56	84,56
02	252	2017/29	15	PROGRAMA OCUPACIONAL JOVENS VERÃO																
02	252	2017/29	15/1	Transferências correntes	04	040701					01/2017	12/2020	3 020,00	0,00	3 020,00	0,00	0,00	0,00	0,00	0,00
02	252	2017/29	15/2	Aquisição de serviços	04	020225					01/2017	12/2020	3 000,00	0,00	3 000,00	0,00	1 255,20	1 255,20	41,84	41,84
02	252	2017/29	19	OUTROS EVENTOS DESPORTIVOS																
02	252	2017/29	19/1	Aquisição de bens	04	020121					01/2017	12/2020	74 800,00	0,00	74 800,00	0,00	29 165,29	29 165,29	38,99	38,99
02	252	2017/29	19/2	Aquisição de serviços	04	020225					01/2017	12/2020	282 500,00	0,00	282 500,00	0,00	187 134,45	187 134,45	66,24	66,24
02	252	2017/29	19/3	Publicidade	04	020217					01/2017	12/2020	5 000,00	0,00	5 000,00	0,00	492,00	492,00	9,84	9,84
02	252	2017/29	19/4	Transporte	04	020210					01/2017	12/2020	52 420,00	0,00	52 420,00	0,00	45 220,91	45 220,91	86,27	86,27



# Execução Anual das Atividades mais Relevantes

## Câmara Municipal de Braga

Ano: 2020

(designação da autarquia local)

(unidade: €)

Obj.	Prog.	Projeto		Designação	Código Classificação Orçamental	Forma de Realiz.	Fonte Financiamento (%)				Datas (Mês/Ano)		Montante Previsto			Montante executado			Nível Execução Anual (%)	Nível Execução Global (%)
		Ano / N°	Ação				RP	RG	UE	EM	Início	Fim	Ano	Anos seguintes	Total	Anos Anteriores	Ano	Total		
02				FUNÇÕES SOCIAIS																
02	252			DESPORTO, RECREIO E LAZER																
02	252	2017/29	19/5	Atribuição de prémios	04 020115	O					01/2017	12/2020	3 200,00	0,00	3 200,00	0,00	2 726,49	2 726,49	85,20	85,20
02	252	2017/29	19/6	Deslocações e estadas	04 020213	O					01/2017	12/2020	128 800,00	0,00	128 800,00	0,00	111 056,47	111 056,47	86,22	86,22
02	252	2017/29	19/7	Formação	04 020215	O					01/2017	12/2020	20,00	0,00	20,00	0,00	0,00	0,00	0,00	0,00
02	252	2017/29	19/8	Locação de bens	04 020208	O					01/2017	12/2020	106 350,00	482 000,00	588 350,00	0,00	65 111,83	65 111,83	61,22	11,07
02	252	2017/29	19/9	Vigilância e segurança	04 020218	O					01/2017	12/2020	187 900,00	0,00	187 900,00	0,00	167 482,81	167 482,81	89,13	89,13
02	252	2017/29	19/10	Merchandising	04 020225	O					01/2017	12/2020	14 900,00	0,00	14 900,00	0,00	11 793,85	11 793,85	79,15	79,15
02	252	2017/29	19/11	Aquisição de material desportivo	04 020120	O					01/2017	12/2020	3 100,00	0,00	3 100,00	0,00	2 706,30	2 706,30	87,30	87,30
02	252	2018/21		CIDADANIA E PARTICIPAÇÃO																
02	252	2018/21	1	Orçamento Participativo	04 040701	O					01/2018	12/2020	808 100,00	0,00	808 100,00	0,00	468 842,25	468 842,25	58,02	58,02
02	252	2018/21	2	Tu Decides - Orçamento Participativo Jovem	04 040701	O					01/2018	12/2020	92 300,00	0,00	92 300,00	0,00	86 048,85	86 048,85	93,23	93,23
02	252	2018/21	3	Orçamento Participativo Escolar	04 040701	O					01/2018	12/2020	39 520,00	0,00	39 520,00	0,00	4 716,75	4 716,75	11,94	11,94
02	252	2018/21	4	Publicidade	04 020217	O					01/2018	12/2020	50,00	0,00	50,00	0,00	0,00	0,00	0,00	0,00
02	252	2018/21	5	Aquisição de serviços	04 020225	O					01/2018	12/2020	6 200,00	0,00	6 200,00	0,00	5 000,00	5 000,00	80,65	80,65
02	252	2018/21	6	Aquisição de bens	04 020121	O					01/2018	12/2020	300,00	0,00	300,00	0,00	210,31	210,31	70,10	70,10
Totais do Programa 252:													7 851 180,00	1 487 000,00	9 338 180,00	0,00	6 918 370,30	6 918 370,30	88,12	74,09
Totais do Objetivo 02:													31 103 755,00	5 898 000,00	37 001 755,00	0,00	26 769 448,57	26 154 446,43	86,07	70,68

# Execução Anual das Atividades mais Relevantes

## Câmara Municipal de Braga

Ano: 2020

(designação da autarquia local)

(unidade: €)

Obj	Prog	Projeto		Designação	Código Classificação Orçamental	Forma de Realiz.	Fonte Financiamento (%)				Datas (Mês/Ano)		Montante Previsto			Montante executado			Nível Execução Anual (%)	Nível Execução Global (%)
		Ano / N°	Ação				RP	RG	UE	EM	Início	Fim	Ano	Anos seguintes	Total	Anos Anteriores	Ano	Total		
03				FUNÇÕES ECONÓMICAS																
03	320			INDÚTRIA E ENERGIA																
03	320	2017/16		GESTÃO ENERGÉTICA																
03	320	2017/16	1	Iluminação Pública	07 020225	O					01/2017	12/2023	2 750 000,00	2 254 944,00	5 004 944,00	0,00	2 612 433,16	2 612 433,16	95,00	52,20
03	320	2017/16	7	Projeto de Execução de Especialidade no âmbito de Candidaturas e Fundos Comunitários	07 020214	E					01/2017	12/2021	100 000,00	0,00	100 000,00	0,00	6 088,50	6 088,50	6,09	6,09
03	320	2017/16	9	Encargos das instalações - eletricidade	0102 020201	O					01/2017	12/2023	1 170 000,00	3 600 000,00	4 770 000,00	0,00	1 071 104,84	1 071 104,84	91,55	22,46
03	320	2017/16	10	Encargos das instalações - consumo de água	0102 020201	O					01/2017	12/2020	1 055 000,00	0,00	1 055 000,00	0,00	979 553,46	979 553,46	92,85	92,85
Totais do Programa 320:													5 075 000,00	5 854 944,00	10 929 944,00	0,00	4 669 179,96	4 669 179,96	92,00	42,72
03	342			TURISMO																
03	342	2018/12		PARQUE CAMPISMO																
03	342	2018/12	4	Aquisição de serviços	0106 020225	O					01/2018	12/2020	10 750,00	0,00	10 750,00	0,00	8 867,54	8 867,54	82,49	82,49
03	342	2018/12	5	Aquisição de bens	0106 020121	O					01/2018	12/2020	2 500,00	0,00	2 500,00	0,00	2 188,74	2 188,74	87,55	87,55
03	342	2018/29		PROMOÇÃO E DINAMIZAÇÃO TURÍSTICA																
03	342	2018/29	4	Aquisição de bens	0106 020121	O					01/2018	12/2022	67 700,00	100 000,00	167 700,00	0,00	66 001,52	66 001,52	97,49	39,36
03	342	2018/29	5	Aquisição de serviços	0106 020225	O					01/2018	12/2022	147 580,00	200 000,00	347 580,00	0,00	103 507,54	103 507,54	70,14	29,78
03	342	2018/29	6	Promoção e comunicação da marca Braga	0106 020217	O					01/2018	12/2022	12 200,00	70 000,00	82 200,00	0,00	12 151,17	12 151,17	99,60	14,78
03	342	2018/29	7	Impressão de materiais promocionais e divulgação	0106 020220	O					01/2018	12/2022	20,00	160 000,00	160 020,00	0,00	0,00	0,00	0,00	0,00
03	342	2018/29	8	Aquisição de artigos de merchandising, livros e guias de âmbito turístico	0106 020121	O					01/2018	12/2022	20,00	120 000,00	120 020,00	0,00	0,00	0,00	0,00	0,00
03	342	2018/29	9	PARTICIPAÇÃO EM FEIRAS E EVENTOS NACIONAIS E INTERNACIONAIS																
03	342	2018/29	9/1	Participação em feiras e eventos - Aquisição de serviços	0106 020225	O					01/2018	12/2022	31 000,00	80 000,00	111 000,00	0,00	20 910,63	20 910,63	67,45	18,84
03	342	2018/29	9/2	Participação em feiras e eventos - Aquisição de bens	0106 020121	O					01/2018	12/2022	100,00	30 000,00	30 100,00	0,00	80,00	80,00	80,00	0,27
03	342	2018/29	9/3	Participação em feiras e eventos - Logística	0106 020210	O					01/2018	12/2022	20,00	20 000,00	20 020,00	0,00	0,00	0,00	0,00	0,00
03	342	2018/29	10	Deslocações e Estadas	0106 020213	O					01/2018	12/2022	250,00	100 000,00	100 250,00	0,00	160,00	160,00	64,00	0,16
03	342	2018/29	11	Estudos, projetos e consultadoria	0106 020214	O					01/2018	12/2022	12 320,00	30 000,00	42 320,00	0,00	0,00	0,00	0,00	0,00
03	342	2018/29	12	Aquisição de serviços no âmbito de animação para eventos de promoção turística	0106 020225	O					01/2018	12/2022	4 300,00	20 000,00	24 300,00	0,00	80,00	80,00	1,86	0,33
03	342	2018/29	13	Organização de seminários, congressos e conferências	0106 020225	O					01/2018	12/2022	20,00	40 000,00	40 020,00	0,00	0,00	0,00	0,00	0,00
03	342	2018/29	14	Aquisição de bens - promoção do artesanato	0106 020121	O					01/2018	12/2022	20,00	16 000,00	16 020,00	0,00	0,00	0,00	0,00	0,00
03	342	2018/29	15	Aquisição de bens - promoção da gastronomia e vinhos	0106 020121	O					01/2018	12/2022	20,00	16 000,00	16 020,00	0,00	0,00	0,00	0,00	0,00
03	342	2019/22		POSTO DE TURISMO DA ESTAÇÃO DE BRAGA																
03	342	2019/22	2	Aquisição de serviços	0106 020225	A					01/2019	12/2020	3 800,00	0,00	3 800,00	0,00	1 945,55	1 945,55	51,20	51,20
Totais do Programa 342:													292 620,00	1 002 000,00	1 294 620,00	0,00	215 892,69	215 892,69	73,78	16,68
03	35			OUTRAS FUNÇÕES ECONÓMICAS																
03	35	2017/4		Contrato programa com a IB - Agência para a dinamização económica, EM	0102 04010101	A					01/2017	12/2020	340 000,00	0,00	340 000,00	0,00	339 334,00	339 334,00	99,80	99,80
03	35	2017/30		Apoio à dinamização do comércio local	0102 040701	O					01/2017	12/2020	171 100,00	0,00	171 100,00	0,00	90 000,00	90 000,00	52,60	52,60

Execução Anual das Atividades mais Relevantes

Câmara Municipal de Braga

(designação da autarquia local)

Ano: 2020  
(unidade: €)

Obj.	Prog.	Projeto		Designação	Código Classificação Orçamental	Forma de Realiz.	Fonte Financiamento (%)				Datas (Mês/Ano)		Montante Previsto			Montante executado			Nível Execução Anual (%)	Nível Execução Global (%)
		Ano / N°	Ação				RP	RG	UE	EM	Início	Fim	Ano	Anos seguintes	Total	Anos Anteriores	Ano	Total		
03				FUNÇÕES ECONÓMICAS																
03	35			OUTRAS FUNÇÕES ECONÓMICAS																
03	35	2018/36		DINAMIZAÇÃO DA ATIVIDADE ECONÓMICA																
03	35	2018/36	1	Aquisição de serviços para a dinamização da atividade económica	0102 020225	O					01/2018	12/2020	304 000,00	0,00	304 000,00	0,00	176 424,88	176 424,88	58,03	58,03
03	35	2018/36	2	Locação de bens para a dinamização da atividade económica	0102 020208	O					01/2018	12/2020	1 172 000,00	0,00	1 172 000,00	0,00	992 599,29	992 599,29	84,69	84,69
03	35	2020/5		Defesa do Consumidor	0106 020225	O					01/2020	12/2022	20,00	10 000,00	10 020,00	0,00	0,00	0,00	0,00	0,00
03	35	2020/6		Metrologia	0106 020121	O					01/2020	12/2022	20,00	40 000,00	40 020,00	0,00	0,00	0,00	0,00	0,00
Totais do Programa 35:													1 987 140,00	50 000,00	2 037 140,00	0,00	1 598 358,17	1 598 358,17	80,44	78,46
Totais do Objetivo 03:													7 354 760,00	6 906 944,00	14 261 704,00	0,00	6 483 430,82	6 483 430,82	88,15	45,46

# Execução Anual das Atividades mais Relevantes

## Câmara Municipal de Braga

Ano: 2020

(designação da autarquia local)

(unidade: €)

Obj.	Prog	Projeto		Designação	Código Classificação Orçamental	Forma de Realiz.	Fonte Financiamento (%)				Datas (Mês/Ano)		Montante Previsto			Montante executado			Nível Execução Anual (%)	Nível Execução Global (%)
		Ano / N°	Ação				RP	RG	UE	EM	Início	Fim	Ano	Anos seguintes	Total	Anos Anteriores	Ano	Total		
04				OUTRAS FUNÇÕES																
04	410			OPERAÇÕES DA DÍVIDA AUTÁRQUICA																
04	410	2017/3		Fundo Apoio Municipal	0102 090802	A					01/2017	12/2021	339 000,00	0,00	339 000,00	0,00	278 249,00	278 249,00	82,08	82,08
04	410	2017/17		Fundo de eficiência energética	0102 090705	A					01/2017	12/2022	70 000,00	140 000,00	210 000,00	0,00	0,00	0,00	0,00	0,00
04	410	2020/13		Sentenças judiciais - Estádio Municipal	0102 110299	O					01/2020	12/2022	1 470 000,00	10 000 000,00	11 470 000,00	0,00	1 395 000,00	1 395 000,00	94,90	12,16
Totais do Programa 410:													1 879 000,00	10 140 000,00	12 019 000,00	0,00	1 673 249,00	1 673 249,00	89,05	13,92
04	420			TRANSFERÊNCIAS ENTRE ADMINISTRAÇÕES																
04	420	2017/5		Transferências correntes - Freguesias - acordos de execução	0102 04050102	A					01/2017	12/2023	3 374 340,00	9 690 000,00	13 064 340,00	0,00	3 374 333,10	3 374 333,10	100,00	25,83
04	420	2017/6		Transferências de capital - Freguesias - Delegação de competências	0102 0805010202	A					01/2017	12/2020	2 345 000,00	0,00	2 345 000,00	0,00	2 024 756,07	2 024 756,07	86,34	86,34
04	420	2017/7		Transferências correntes - Freguesias - Apoio Financeiro	0102 04050102	A					01/2017	12/2020	47 900,00	0,00	47 900,00	0,00	17 052,40	17 052,40	35,60	35,60
04	420	2017/8		Transferências de capital - Freguesias - Apoio Financeiro	0102 0805010201	A					01/2017	12/2020	1 372 000,00	0,00	1 372 000,00	0,00	1 175 978,34	1 175 978,34	85,71	85,71
Totais do Programa 420:													7 139 240,00	9 690 000,00	16 829 240,00	0,00	6 592 119,91	6 592 119,91	92,34	39,17
Totais do Objetivo 04:													9 018 240,00	19 830 000,00	28 848 240,00	0,00	8 265 368,91	8 265 368,91	91,65	28,65
Total Geral:													52 990 275,00	37 522 944,00	90 513 219,00	0,00	44 670 642,23	44 055 640,09	84,30	48,67

### ORGÃO EXECUTIVO

Em .... de ..... de .....

.....

### ORGÃO DELIBERATIVO

Em .... de ..... de .....

.....

# **ALTERAÇÕES ORÇAMENTAIS DA RECEITA**

# Anexo às demonstrações orçamentais 1 - Alterações Orçamentais da Receita

## Câmara Municipal de Braga

(designação da autarquia local)

Ano: 2020

Euros

Rubricas	Tipo	Receita					Observações
		Previsões iniciais	Alterações orçamentais			Previsões corrigidas	
			Inscrições/reforços	Diminuições/anulações	Créd. Especiais		
[1]	[2]	[3]	[4]	[5]	[6]	[7]=[3]+[4]-[5]+[6]	[8]
R1 - Receita Fiscal	P/M	52 762 000,00		3 556 000,00		49 206 000,00	
R1.1 - Impostos diretos	P/M	49 206 000,00				49 206 000,00	
R1.2 - Impostos indiretos	P/M	3 556 000,00		3 556 000,00		0,00	
R2 - Contribuições para sistemas de proteção social e subsistem	P/M	0,00				0,00	
R3 - Taxas, multas e outras penalidades	P/M	1 978 000,00	3 956 000,00	400 000,00		5 534 000,00	
R4 - Rendimentos de propriedade	P/M	14 860 000,00				14 860 000,00	
R5 - Transferências e subsídios correntes	P/M	33 434 531,00	1 899 735,00			35 334 266,00	
R5.1 - Transferências correntes	P/M	33 434 531,00	1 899 735,00			35 334 266,00	
R5.1.1 - Administrações Públicas	P/M	33 433 531,00	1 899 735,00			35 333 266,00	
R5.1.1.1 - Administração Central - Estado Português	P/M	33 016 531,00	780 246,00			33 796 777,00	
R5.1.1.2 - Administração Central - Outras entidades	P/M	417 000,00				417 000,00	
R5.1.1.3 - Segurança Social	P/M	0,00				0,00	
R5.1.1.4 - Administração Regional	P/M	0,00				0,00	
R5.1.1.5 - Administração Local	P/M	0,00	1 119 489,00			1 119 489,00	
R5.1.2 - Exterior - U E	P/M	0,00				0,00	
R5.1.3 - Outras	P/M	1 000,00				1 000,00	
R5.2 - Subsídios correntes	P/M	0,00				0,00	
R6 - Venda de bens e serviços	P/M	1 755 927,00				1 755 927,00	
R7 - Outras receitas correntes	P/M	364 000,00				364 000,00	
R8 - Venda de bens de investimento	P/M	42 000,00				42 000,00	
R9 - Transferências e subsídios de capital	P/M	11 131 464,00	1 151 605,00	998 000,00		11 285 069,00	
R9.1 - Transferências de capital	P/M	11 131 464,00	1 151 605,00	998 000,00		11 285 069,00	
R9.1.1 - Administrações Públicas	P/M	11 126 464,00	1 151 605,00	998 000,00		11 280 069,00	
R9.1.1.1 - Administração Central - Estado Português	P/M	11 126 464,00	1 151 605,00	998 000,00		11 280 069,00	
R9.1.1.2 - Administração Central - Outras entidades	P/M	0,00				0,00	
R9.1.1.3 - Segurança Social	P/M	0,00				0,00	
R9.1.1.4 - Administração Regional	P/M	0,00				0,00	
R9.1.1.5 - Administração Local	P/M	0,00				0,00	
R9.1.2 - Exterior - U E	P/M	0,00				0,00	
R9.1.3 - Outras	P/M	5 000,00				5 000,00	
R9.2 - Subsídios de capital	P/M	0,00				0,00	
R10 - Outras receitas de capital	P/M	10 000,00				10 000,00	
R11 - Reposições não abatidas aos pagamentos	P/M	10 000,00				10 000,00	

# Anexo às demonstrações orçamentais 1 - Alterações Orçamentais da Receita

## Câmara Municipal de Braga

(designação da autarquia local)

Ano: 2020

Euros

Rubricas  [1]	Tipo  [2]	Receita					Observações  [8]
		Previsões iniciais  [3]	Alterações orçamentais			Previsões corrigidas  [7]=[3]+[4]-[5]+[6]	
			Inscrições/reforços [4]	Diminuições/anulações [5]	Créd. Especiais [6]		
R12 - Receita com ativos financeiros	P/M	82 050,00				82 050,00	
R13 - Receita com passivos financeiros	P/M	4 428 000,00	6 000 000,00			10 428 000,00	
R14 - Saldo da gerência anterior - operações orçamentais	P/M	0,00	84 532,44			84 532,44	
	Total:	120 857 972,00	13 091 872,44	4 954 000,00		128 995 844,44	

# **ALTERAÇÕES ORÇAMENTAIS DA DESPESA**



# Anexo às demonstrações orçamentais 2 - Alterações Orçamentais da Despesa

## Câmara Municipal de Braga

(designação da autarquia local)

Ano: 2020

Euros

Rubricas  [1]	Tipo  [2]	Despesa					Observações  [8]
		Dotações iniciais  [3]	Alterações orçamentais			Dotações corrigidas  [7]=[3]+[4]-[5]+[6]	
			Inscrições/reforços [4]	Diminuições/anulações [5]	Créditos especiais [6]		
D1 - Despesas com o pessoal	P/M	32 543 000,00	3 158 000,00	3 606 740,00		32 094 260,00	
D1.1 - Remunerações Certas e Permanentes	P/M	24 690 300,00	2 356 500,00	2 840 550,00		24 206 250,00	
D1.2 - Abonos Variáveis ou Eventuais	P/M	887 700,00	122 500,00	253 540,00		756 660,00	
D1.3 - Segurança Social	P/M	6 965 000,00	679 000,00	512 650,00		7 131 350,00	
D2 - Aquisição de bens e serviços	P/M	22 083 700,00	12 521 900,00	4 300 390,00		30 305 210,00	
D3 - Juros e outros encargos	P/M	151 000,00	6 500,00	12 000,00		145 500,00	
D4 - Transferências e subsídios correntes	P/M	20 827 986,00	4 644 989,00	1 887 130,00		23 585 845,00	
D4.1 - Transferências correntes	P/M	20 647 986,00	4 644 989,00	1 790 130,00		23 502 845,00	
D4.1.1 - Administrações Públicas	P/M	6 352 000,00	769 000,00	310 510,00		6 810 490,00	
D4.1.1.1 - Administração Central - Estado Português	P/M	0,00				0,00	
D4.1.1.2 - Administração Central - Outras entidades	P/M	0,00				0,00	
D4.1.1.3 - Segurança Social	P/M	0,00				0,00	
D4.1.1.4 - Administração Regional	P/M	0,00				0,00	
D4.1.1.5 - Administração Local	P/M	6 352 000,00	769 000,00	310 510,00		6 810 490,00	
D4.1.2 - Entidades do setor não lucrativo	P/M	5 153 000,00	1 280 000,00	823 140,00		5 609 860,00	
D4.1.3 - Famílias	P/M	713 000,00	1 368 989,00	612 500,00		1 469 489,00	
D4.1.4 - Outras	P/M	8 429 986,00	1 227 000,00	43 980,00		9 613 006,00	
D4.2 - Subsídios correntes	P/M	180 000,00		97 000,00		83 000,00	
D5 - Outras despesas correntes	P/M	1 666 500,00	133 000,00	576 500,00		1 223 000,00	
D6 - Aquisição de bens de capital	P/M	28 638 729,00	10 244 883,44	14 590 660,01		24 292 952,43	
D7 - Transferência e subsídios de capital	P/M	5 265 000,00		1 343 980,00		3 921 020,00	
D7.1 - Transferências de capital	P/M	5 265 000,00		1 343 980,00		3 921 020,00	
D7.1.1 - Administrações Públicas	P/M	5 000 000,00		1 283 000,00		3 717 000,00	
D7.1.1.1 - Administração Central - Estado Português	P/M	0,00				0,00	
D7.1.1.2 - Administração Central - Outras entidades	P/M	0,00				0,00	
D7.1.1.3 - Segurança Social	P/M	0,00				0,00	
D7.1.1.4 - Administração Regional	P/M	0,00				0,00	
D7.1.1.5 - Administração Local	P/M	5 000 000,00		1 283 000,00		3 717 000,00	
D7.1.2 - Entidades do setor não lucrativo	P/M	265 000,00		60 980,00		204 020,00	
D7.1.3 - Famílias	P/M	0,00				0,00	
D7.1.4 - Outras	P/M	0,00				0,00	

## Anexo às demonstrações orçamentais 2 - Alterações Orçamentais da Despesa

### Câmara Municipal de Braga

(designação da autarquia local)

Ano: 2020

Euros

Rubricas  [1]	Tipo  [2]	Despesa					Observações  [8]
		Dotações iniciais  [3]	Alterações orçamentais			Dotações corrigidas  [7]=[3]+[4]-[5]+[6]	
			Inscrições/reforços [4]	Diminuições/anulações [5]	Créditos especiais [6]		
D7.2 - Subsídios de capital	P/M	0,00				0,00	
D8 - Outras despesas de capital	P/M	4 000 000,00		2 530 000,00		1 470 000,00	
D9 - Despesa com ativos financeiros	P/M	140 000,00	269 000,00			409 000,00	
D10 - Despesa com passivos financeiros	P/M	5 542 057,00	15 239 500,01	9 232 500,00		11 549 057,01	
DOT.1 - Operações de tesouraria [C]	P/M	0,00				0,00	
	Total:	120 857 972,00	46 217 772,45	38 079 900,01		128 995 844,44	

# **ALTERAÇÕES ÀS GRANDES OPÇÕES DO PLANO**

# Anexo às demonstrações orçamentais 3 - Alterações ao Plano Plurianual de Investimentos

## Câmara Municipal de Braga

(designação da autarquia local)

Ano: 2020

Euros												
Objetivo	Número do projeto	Designação do projeto	Datas		Pagamentos							Modificação (+/-)
			Início	Fim	Ano 2020		Períodos seguintes					
					Dotação atual	Dotação corrigida	Ano 2021	Ano 2022	Ano 2023	Ano 2024	Outros	
[1]	[2]	[3]	[4]	[5]	[6]	[7]	[8]	[9]	[10]	[11]	[12]	[13]=[7]-[6]
01	2016/1	AQUISIÇÃO E CONSERVAÇÃO DE EQUIP., MOBILIÁRIO E UTENSÍLIOS	01/2016	12/2021	840 000,00	1 114 000,00	150 000,00	150 000,00	150 000,00	0,00	0,00	274 000,00
01	2016/2	Novo Data Center	01/2016	12/2020	50 000,00	1 000,00	0,00	0,00	0,00	0,00	0,00	-49 000,00
01	2016/3	AQUISIÇÃO E REPARAÇÃO DE MÁQUINAS E VIATURAS	01/2016	12/2024	465 000,00	830 500,00	265 000,00	265 000,00	265 000,00	265 000,00	0,00	365 500,00
01	2016/11	REPARAÇÕES E BENEFICIAÇÕES DE EDIFÍCIOS MUNICIPAIS	01/2016	12/2021	1 288 844,00	232 344,00	50 000,00	0,00	0,00	0,00	0,00	-1 056 500,00
01	2017/2	PROJETO SAMA	01/2017	12/2020	15 000,00	1 000,00	0,00	0,00	0,00	0,00	0,00	-14 000,00
01	2017/9	APOIOS DE ÂMBITO GERAL	01/2017	12/2020	500 000,00	425 000,00	0,00	0,00	0,00	0,00	0,00	-75 000,00
01	2017/11	APÓLICES DE SEGUROS	01/2017	12/2023	656 000,00	226 000,00	677 000,00	656 000,00	656 000,00	0,00	0,00	-430 000,00
01	2017/20	CONTRATOS DE MANUTENÇÃO, ASSISTÊNCIA TÉCNICA E FORNECIMENTO	01/2017	12/2023	1 545 000,00	2 366 000,00	675 000,00	675 000,00	635 000,00	0,00	0,00	821 000,00
01	2018/13	Vigilância e Segurança	01/2018	12/2020	100 000,00	88 000,00	0,00	0,00	0,00	0,00	0,00	-12 000,00
01	2018/14	PROJETOS, ESTUDOS, CONSULTADORIA E PLANEAMENTO	01/2018	12/2021	477 000,00	573 000,00	40 000,00	0,00	0,00	0,00	0,00	96 000,00
01	2020/9	ATIVIDADES E INICIATIVAS DA C.M.	01/2020	12/2022	570 000,00	885 000,00	100 000,00	100 000,00	100 000,00	0,00	0,00	315 000,00
01	2014/856	Construção do Quartel da Companhia de Bombeiros Sapadores	01/2014	12/2020	34 000,00	36 000,00	0,00	0,00	0,00	0,00	0,00	2 000,00
01	2016/5	DINAMIZAÇÃO DE ATIVIDADES NO ÂMBITO DOS BOMBEIROS SAPADORES	01/2016	12/2021	313 000,00	291 500,00	0,00	0,00	0,00	0,00	0,00	-21 500,00
01	2018/22	Transferência - Associação Florestal do Cávado	01/2018	12/2020	100 000,00	63 500,00	0,00	0,00	0,00	0,00	0,00	-36 500,00
01	2018/23	Protocolo colaboração "Fazer Bem"	01/2018	12/2020	15 000,00	20 000,00	0,00	0,00	0,00	0,00	0,00	5 000,00
01	2019/1	DINAMIZAÇÃO DE ATIVIDADES NO ÂMBITO DA PROTEÇÃO CIVIL E LUTA CONTRA INCÊNDIOS	01/2019	12/2021	365 000,00	257 020,00	0,00	0,00	0,00	0,00	0,00	-107 980,00
01	2019/24	Medida ambiente 1 do Fundo Recomeçar	01/2019	12/2020	21 156,00	156,00	0,00	0,00	0,00	0,00	0,00	-21 000,00
01	2019/25	Medida ambiente 2 do Fundo Recomeçar	01/2019	12/2020	23 500,00	9 000,00	0,00	0,00	0,00	0,00	0,00	-14 500,00
01	2020/2	Centro Municipal de Proteção Civil	01/2020	12/2021	20 000,00	26 500,00	100 000,00	0,00	0,00	0,00	0,00	6 500,00
01	2020/3	Protocolo de colaboração no âmbito da proteção civil	01/2020	12/2023	38 000,00	60 000,00	38 000,00	38 000,00	38 000,00	0,00	0,00	22 000,00
01	2016/6	AQUISIÇÃO E REPARAÇÃO DE MÁQUINAS E VIATURAS	01/2016	12/2020	50 000,00	11 000,00	0,00	0,00	0,00	0,00	0,00	-39 000,00
01	2019/21	Fardamento e equipamento de proteção individual	01/2019	12/2020	25 000,00	27 000,00	0,00	0,00	0,00	0,00	0,00	2 000,00
01	2020/4	Equipamento básico	01/2020	12/2020	30 000,00	500,00	0,00	0,00	0,00	0,00	0,00	-29 500,00

# Anexo às demonstrações orçamentais 3 - Alterações ao Plano Plurianual de Investimentos

## Câmara Municipal de Braga

(designação da autarquia local)

Ano: 2020

Euros												
Objetivo  [1]	Número do projeto  [2]	Designação do projeto  [3]	Datas		Pagamentos							Modificação (+/-)  [13]=[7]-[6]
			Início  [4]	Fim  [5]	Ano 2020		Períodos seguintes					
					Dotação atual  [6]	Dotação corrigida [7]	Ano 2021  [8]	Ano 2022  [9]	Ano 2023  [10]	Ano 2024  [11]	Outros  [12]	
01	2020/7	Aquisição de bens	01/2020	12/2020	10 000,00	5 020,00	0,00	0,00	0,00	0,00	0,00	-4 980,00
01	2020/8	Aquisição de serviços	01/2020	12/2020	30 000,00	16 000,00	0,00	0,00	0,00	0,00	0,00	-14 000,00
02	2016/9	AQUISIÇÃO E CONSERVAÇÃO DE EQUIPAMENTO ESCOLAR	01/2016	12/2020	330 000,00	1 325 550,00	0,00	0,00	0,00	0,00	0,00	995 550,00
02	2016/10	REQUALIFICAÇÃO, CONSERV. E BENEFICIAÇÃO DOS EDIFÍCIOS ESCOLARES	01/2016	12/2021	2 252 100,00	3 286 700,00	7 666 000,00	1 000 000,00	0,00	0,00	0,00	1 034 600,00
02	2017/12	APOIO A ATIVIDADES EDUCATIVAS	01/2017	12/2023	3 002 000,00	3 279 650,00	0,00	0,00	0,00	0,00	0,00	277 650,00
02	2017/13	DINAMIZAÇÃO DE ATIVIDADES EDUCATIVAS	01/2017	12/2020	445 500,00	692 200,00	0,00	0,00	0,00	0,00	0,00	246 700,00
02	2018/16	PIICIE - SABER CRESCER	01/2018	12/2020	30 000,00	141 300,00	0,00	0,00	0,00	0,00	0,00	111 300,00
02	2018/17	CENTRO QUALIFICA	01/2018	12/2023	20 000,00	500,00	20 000,00	20 000,00	20 000,00	0,00	0,00	-19 500,00
02	2018/18	ESCOLA EDUCAÇÃO RODOVIÁRIA	01/2018	12/2020	10 000,00	1 000,00	0,00	0,00	0,00	0,00	0,00	-9 000,00
02	2018/19	CIDADES AMIGAS DAS CRIANÇAS	01/2018	12/2020	35 000,00	5 500,00	0,00	0,00	0,00	0,00	0,00	-29 500,00
02	2019/2	ATIVIDADES DE ENRIQUECIMENTO CURRICULAR	01/2019	12/2023	595 000,00	630 700,00	570 000,00	570 000,00	570 000,00	0,00	0,00	35 700,00
02	2017/31	Comparticipação na vacinação contra Rotavírus	01/2017	12/2020	35 000,00	21 900,00	0,00	0,00	0,00	0,00	0,00	-13 100,00
02	2017/32	EVENTOS DE PROMOÇÃO À SAÚDE	01/2017	12/2020	28 000,00	133 500,00	0,00	0,00	0,00	0,00	0,00	105 500,00
02	2017/33	BRAGA A SORRIR	01/2017	12/2023	198 000,00	215 870,00	13 000,00	13 000,00	13 000,00	0,00	0,00	17 870,00
02	2017/15	APOIO À HABITAÇÃO	01/2017	12/2023	600 000,00	570 000,00	600 000,00	600 000,00	600 000,00	0,00	0,00	-30 000,00
02	2017/18	Contrato-Programa com a TUB, EM	01/2017	12/2020	5 649 986,00	6 658 986,00	0,00	0,00	0,00	0,00	0,00	1 009 000,00
02	2017/19	Contrato-Programa com a Bragahabit, EM	01/2017	12/2020	1 100 000,00	1 100 000,00	0,00	0,00	0,00	0,00	0,00	0,00
02	2017/21	AÇÃO SOCIAL ESCOLAR	01/2017	12/2021	337 900,00	394 300,00	200 000,00	0,00	0,00	0,00	0,00	56 400,00
02	2018/26	DINAMIZAÇÃO DAS ATIVIDADES PARA A COESÃO SOCIAL	01/2018	12/2020	789 000,00	897 200,00	0,00	0,00	0,00	0,00	0,00	108 200,00
02	2020/14	Programa de Apoio à Redução Tarifária	01/2020	12/2020	0,00	615 489,00	0,00	0,00	0,00	0,00	0,00	615 489,00
02	2016/12	AQUISIÇÃO E EXPROP. DE TERRENOS PARA URBANIZAÇÃO E AQUI.IMÓVEIS	01/2016	12/2020	325 000,00	39 000,00	0,00	0,00	0,00	0,00	0,00	-286 000,00
02	2017/22	URBANISMO	01/2017	12/2023	996 500,00	1 072 040,00	71 000,00	71 000,00	60 000,00	0,00	0,00	75 540,00
02	2017/40	MOBILIDADE	01/2017	12/2022	3 375 000,00	3 545 300,00	6 470 000,00	500 000,00	0,00	0,00	0,00	170 300,00
02	2017/41	REGENERAÇÃO URBANA	01/2017	12/2021	6 329 170,00	7 289 170,00	2 850 000,00	0,00	0,00	0,00	0,00	960 000,00
02	2017/42	VALORIZAÇÃO AMBIENTAL	01/2017	12/2021	3 270 464,00	724 264,00	6 358 000,00	0,00	0,00	0,00	0,00	-2 546 200,00
02	2017/43	REGENERAÇÃO INDUSTRIAL	01/2017	12/2021	590 000,00	159 500,00	680 000,00	0,00	0,00	0,00	0,00	-430 500,00

# Anexo às demonstrações orçamentais 3 - Alterações ao Plano Plurianual de Investimentos

## Câmara Municipal de Braga

(designação da autarquia local)

Ano: 2020

Euros												
Objetivo  [1]	Número do projeto  [2]	Designação do projeto  [3]	Datas		Pagamentos							Modificação (+/-)  [13]=[7]-[6]
			Início  [4]	Fim  [5]	Ano 2020		Períodos seguintes					
					Dotação atual  [6]	Dotação corrigida [7]	Ano 2021  [8]	Ano 2022  [9]	Ano 2023  [10]	Ano 2024  [11]	Outros  [12]	
02	2018/20	ORGANIZAÇÃO SEM	01/2018	12/2020	5 000,00	5 000,00	0,00	0,00	0,00	0,00	0,00	0,00
02	2019/6	Rede de Percursos Pedestres	01/2019	12/2020	208 200,00	16 200,00	0,00	0,00	0,00	0,00	0,00	-192 000,00
02	2019/23	UMOB Braga	01/2019	12/2020	10 000,00	520,00	0,00	0,00	0,00	0,00	0,00	-9 480,00
02	2017/34	RECOLHA DE RESÍDUOS SÓLIDOS E LIMPEZA URBANOS	01/2017	12/2020	5 000,00	20,00	0,00	0,00	0,00	0,00	0,00	-4 980,00
02	2017/23	CEMITÉRIOS E TANATÓRIO	01/2017	12/2021	10 110,00	15 110,00	0,00	0,00	0,00	0,00	0,00	5 000,00
02	2017/24	PARQUES E JARDINS	01/2017	12/2022	195 000,00	570 000,00	0,00	0,00	0,00	0,00	0,00	375 000,00
02	2018/28	FLORESTAR BRAGA	01/2018	12/2020	27 500,00	6 500,00	0,00	0,00	0,00	0,00	0,00	-21 000,00
02	2018/30	Programa de Valorização Ambiental nas Freguesias	01/2018	12/2020	25 000,00	33 700,00	0,00	0,00	0,00	0,00	0,00	8 700,00
02	2018/31	Hortas Urbanas	01/2018	12/2020	5 000,00	500,00	0,00	0,00	0,00	0,00	0,00	-4 500,00
02	2018/32	Limpeza e desobstrução de linhas de água	01/2018	12/2020	10 000,00	20,00	0,00	0,00	0,00	0,00	0,00	-9 980,00
02	2018/33	MONTE DO PICOTO	01/2018	12/2020	35 000,00	59 500,00	0,00	0,00	0,00	0,00	0,00	24 500,00
02	2018/34	QUINTA PEDAGÓGICA	01/2018	12/2021	30 000,00	30 940,00	50 000,00	0,00	0,00	0,00	0,00	940,00
02	2018/35	Campanhas de sensibilização ambiental	01/2018	12/2020	6 000,00	500,00	0,00	0,00	0,00	0,00	0,00	-5 500,00
02	2018/37	OUTRAS INICIATIVAS DE CARATÉR AMBIENTAL	01/2018	12/2020	85 000,00	135 760,00	0,00	0,00	0,00	0,00	0,00	50 760,00
02	2019/3	SEMANA DO MUNDO RURAL E DAS FREGUESIAS	01/2019	12/2020	50 000,00	19 000,00	0,00	0,00	0,00	0,00	0,00	-31 000,00
02	2019/4	CAMPANHAS DE SENSEBILIZAÇÃO DE POLÍTICA ANIMAL	01/2019	12/2020	48 000,00	35 320,00	0,00	0,00	0,00	0,00	0,00	-12 680,00
02	2019/5	CRIAÇÃO DE ESPAÇOS VERDES DE PROXIMIDADE	01/2019	12/2020	27 500,00	10 000,00	0,00	0,00	0,00	0,00	0,00	-17 500,00
02	2017/25	APOIO A ATIVIDADES CULTURAIS	01/2017	12/2020	2 780 000,00	2 833 320,00	0,00	0,00	0,00	0,00	0,00	53 320,00
02	2017/26	PROMOÇÃO E DINAMIZAÇÃO CULTURAL	01/2017	12/2021	2 771 000,00	2 060 480,00	100 000,00	100 000,00	100 000,00	0,00	0,00	-710 520,00
02	2017/27	REQUALIFICAÇÃO, CONSERVAÇÃO E BENEF. DOS EDIFÍCIOS CULTURAIS	01/2017	12/2022	1 577 000,00	488 500,00	7 720 000,00	1 162 100,00	0,00	0,00	0,00	-1 088 500,00
02	2020/1	CAPITAL DA CULTURA DO EIXO ATLÂNTICO	01/2020	12/2021	265 000,00	223 400,00	0,00	0,00	0,00	0,00	0,00	-41 600,00
02	2020/10	MAIS CULTURA PARA TODOS	01/2020	12/2021	1 000,00	20,00	100 000,00	0,00	0,00	0,00	0,00	-980,00
02	2016/13	REQUALIFICAÇÃO, CONSERVAÇÃO E BENEF. DOS EDIFÍCIOS DESPORTIVOS	01/2016	12/2023	3 179 885,00	2 731 265,00	2 075 000,00	335 000,00	335 000,00	0,00	0,00	-448 620,00
02	2017/28	APOIO A ATIVIDADES DESPORTIVOS	01/2017	12/2020	4 570 000,00	5 719 710,00	0,00	0,00	0,00	0,00	0,00	1 149 710,00
02	2017/29	PROMOÇÃO E DINAMIZAÇÃO DESPORTIVA	01/2017	12/2020	760 000,00	1 026 320,00	282 000,00	100 000,00	100 000,00	0,00	0,00	266 320,00

# Anexo às demonstrações orçamentais 3 - Alterações ao Plano Plurianual de Investimentos

## Câmara Municipal de Braga

(designação da autarquia local)

Ano: 2020

Euros												
Objetivo	Número do projeto	Designação do projeto	Datas		Pagamentos							Modificação (+/-)
			Início	Fim	Ano 2020		Períodos seguintes					
					Dotação atual	Dotação corrigida [7]	Ano 2021	Ano 2022	Ano 2023	Ano 2024	Outros	
[1]	[2]	[3]	[4]	[5]	[6]	[7]	[8]	[9]	[10]	[11]	[12]	[13]=[7]-[6]
02	2018/21	CIDADANIA E PARTICIPAÇÃO	01/2018	12/2020	840 000,00	946 470,00	0,00	0,00	0,00	0,00	0,00	106 470,00
02	2019/8	Parque Norte - Estádio Municipal - Obras diversas de conservação estrutural e operacionalização dos sistema de monitorização	01/2019	12/2021	226 000,00	26 000,00	250 000,00	0,00	0,00	0,00	0,00	-200 000,00
02	2019/9	Bar do Complexo Desportivo da Rodovia	01/2019	12/2021	120 000,00	5 000,00	80 000,00	0,00	0,00	0,00	0,00	-115 000,00
02	2019/10	Travessia entre a piscina da Rodovia e Complexo Desportivo da Rodovia	01/2019	12/2021	80 000,00	5 000,00	50 000,00	0,00	0,00	0,00	0,00	-75 000,00
02	2019/11	Reabilitação de Parque Infantil - S. Vitor	01/2019	12/2021	145 300,00	145 300,00	20 000,00	0,00	0,00	0,00	0,00	0,00
02	2019/12	Reabilitação de Parque Infantil - S. Lázaro	01/2019	12/2021	166 350,00	166 350,00	50 000,00	0,00	0,00	0,00	0,00	0,00
03	2017/16	GESTÃO ENERGÉTICA	01/2017	12/2023	4 074 150,00	5 262 150,00	3 489 944,00	1 200 000,00	1 200 000,00	0,00	0,00	1 188 000,00
03	2019/13	Requalificação no Âmbito da Eficiencia Energética do Edifício do Pópulo	01/2019	12/2021	80 000,00	26 500,00	100 000,00	0,00	0,00	0,00	0,00	-53 500,00
03	2019/14	Requalificação no âmbito da Eficiencia Energética do Edifício dos Paços do Concelho	01/2019	12/2021	250 000,00	100 000,00	100 000,00	0,00	0,00	0,00	0,00	-150 000,00
03	2016/24	Remodelação e conservação de pavimentos em vias classificadas e caminhos vicinais, incluindo reconstrução de muros de suporte	01/2016	12/2021	1 000 000,00	1 236 833,44	1 100 000,00	0,00	0,00	0,00	0,00	236 833,44
03	2016/64	Sinalização Rodoviária e Semaforização	01/2016	12/2021	173 500,00	138 500,00	50 000,00	0,00	0,00	0,00	0,00	-35 000,00
03	2016/599	Instalação e reparação de sistemas de drenagem de águas pluviais	01/2016	12/2021	450 000,00	520 000,00	50 000,00	0,00	0,00	0,00	0,00	70 000,00
03	2016/880	Reforço estutural do parque de estacionamento da Cangosta da Palha	01/2016	12/2021	10 000,00	10 000,00	50 000,00	0,00	0,00	0,00	0,00	0,00
03	2018/3	Prolongamento da Rua 25 de Abril e vias secundárias	01/2018	12/2021	90 000,00	62 000,00	20 000,00	0,00	0,00	0,00	0,00	-28 000,00
03	2018/5	Repavimentação da Avenida do Estádio	01/2018	12/2021	264 000,00	199 000,00	0,00	0,00	0,00	0,00	0,00	-65 000,00
03	2018/6	Rua de S. Martinho de Tibães - Mire de Tibães	01/2018	12/2021	100 000,00	100,00	800 000,00	0,00	0,00	0,00	0,00	-99 900,00
03	2018/7	Caminho Vicinal - Maconde a Cones - 3.ª fase - Maximinos	01/2018	12/2021	30 000,00	5 000,00	50 000,00	0,00	0,00	0,00	0,00	-25 000,00
03	2018/8	Caminho Vicinal - Rua do Agrelo e Rua da fonte - Nogueira	01/2018	12/2021	50 000,00	5 000,00	200 000,00	0,00	0,00	0,00	0,00	-45 000,00
03	2018/9	Rua Quinta da Armada	01/2018	12/2021	50 000,00	5 000,00	700 000,00	0,00	0,00	0,00	0,00	-45 000,00
03	2018/11	Requalificação da Rua da Costa Gomes	01/2018	12/2021	288 000,00	7 500,00	250 000,00	0,00	0,00	0,00	0,00	-280 500,00
03	2018/27	Avenida Dr. Francisco Pires Gonçalves	01/2018	12/2021	76 000,00	76 000,00	50 000,00	0,00	0,00	0,00	0,00	0,00
03	2019/15	Reabilitação do aqueduto de acesso da Avenida Robert Smith à Avenida Frei Bartolomeu Martires	01/2019	12/2021	500 000,00	358 000,00	100 000,00	0,00	0,00	0,00	0,00	-142 000,00

# Anexo às demonstrações orçamentais 3 - Alterações ao Plano Plurianual de Investimentos

## Câmara Municipal de Braga

(designação da autarquia local)

Ano: 2020

Euros												
Objetivo  [1]	Número do projeto  [2]	Designação do projeto  [3]	Datas		Pagamentos							Modificação (+/-)  [13]=[7]-[6]
			Início  [4]	Fim  [5]	Ano 2020		Períodos seguintes					
					Dotação atual  [6]	Dotação corrigida [7]	Ano 2021  [8]	Ano 2022  [9]	Ano 2023  [10]	Ano 2024  [11]	Outros  [12]	
03	2019/16	Requalificação do Túnel Rodoviário Av. António Macedo/Av. Da Liberdade (Iluminação e Segurança)	01/2019	12/2021	245 000,00	155 099,99	300 000,00	0,00	0,00	0,00	0,00	-89 900,01
03	2019/18	Rua dos Presidentes e 5 Outubro - Lomar	01/2019	12/2021	50 000,00	10 000,00	200 000,00	0,00	0,00	0,00	0,00	-40 000,00
03	2019/19	Rua da Escola - Escudeiros	01/2019	12/2021	50 000,00	10 000,00	100 000,00	0,00	0,00	0,00	0,00	-40 000,00
03	2020/11	Rua dos Sardual	01/2020	12/2021	50 000,00	20,00	50 000,00	0,00	0,00	0,00	0,00	-49 980,00
03	2020/12	Rua de S. Vitor e Rua D. Pedro V	01/2020	12/2021	10 000,00	20,00	320 000,00	0,00	0,00	0,00	0,00	-9 980,00
03	2018/12	PARQUE CAMPISMO	01/2018	12/2021	360 000,00	96 570,00	590 000,00	0,00	0,00	0,00	0,00	-263 430,00
03	2018/29	PROMOÇÃO E DINAMIZAÇÃO TURÍSTICA	01/2018	12/2022	485 500,00	275 570,00	501 000,00	501 000,00	0,00	0,00	0,00	-209 930,00
03	2019/22	POSTO DE TURISMO DA ESTAÇÃO DE BRAGA	01/2019	12/2020	60 000,00	38 600,00	0,00	0,00	0,00	0,00	0,00	-21 400,00
03	2017/4	Contrato programa com a IB - Agência para a dinamização económica, EM	01/2017	12/2020	340 000,00	340 000,00	0,00	0,00	0,00	0,00	0,00	0,00
03	2017/30	Apoio à dinamização do comércio local	01/2017	12/2020	180 000,00	171 100,00	0,00	0,00	0,00	0,00	0,00	-8 900,00
03	2018/36	DINAMIZAÇÃO DA ATIVIDADE ECONÓMICA	01/2018	12/2020	519 000,00	1 476 000,00	0,00	0,00	0,00	0,00	0,00	957 000,00
03	2020/5	Defesa do Consumidor	01/2020	12/2022	3 000,00	20,00	5 000,00	5 000,00	0,00	0,00	0,00	-2 980,00
03	2020/6	Metrologia	01/2020	12/2022	17 500,00	20,00	20 000,00	20 000,00	0,00	0,00	0,00	-17 480,00
04	2017/3	Fundo Apoio Municipal	01/2017	12/2021	70 000,00	339 000,00	0,00	0,00	0,00	0,00	0,00	269 000,00
04	2017/17	Fundo de eficiência energética	01/2017	12/2022	70 000,00	70 000,00	70 000,00	70 000,00	0,00	0,00	0,00	0,00
04	2020/13	Sentenças judiciais - Estádio Municipal	01/2020	12/2022	4 000 000,00	1 470 000,00	5 000 000,00	5 000 000,00	0,00	0,00	0,00	-2 530 000,00
04	2017/5	Transferências correntes - Freguesias - acordos de execução	01/2017	12/2023	3 230 000,00	3 374 340,00	3 230 000,00	3 230 000,00	3 230 000,00	0,00	0,00	144 340,00
04	2017/6	Transferências de capital - Freguesias - Delegação de competências	01/2017	12/2020	3 000 000,00	2 345 000,00	0,00	0,00	0,00	0,00	0,00	-655 000,00
04	2017/7	Transferências correntes - Freguesias - Apoio Financeiro	01/2017	12/2020	100 000,00	47 900,00	0,00	0,00	0,00	0,00	0,00	-52 100,00
04	2017/8	Transferências de capital - Freguesias - Apoio Financeiro	01/2017	12/2020	2 000 000,00	1 372 000,00	0,00	0,00	0,00	0,00	0,00	-628 000,00
Total:					78 514 615,00	77 283 227,43	55 865 944,00	16 381 100,00	8 072 000,00	265 000,00	0,00	-1 231 387,57



# **ALTERAÇÕES AO PLANO PLURIANUAL DE INVESTIMENTOS**

# Anexo às demonstrações orçamentais 3 - Alterações ao Plano Plurianual de Investimentos

## Câmara Municipal de Braga

(designação da autarquia local)

Ano: 2020

Euros												
Objetivo	Número do projeto	Designação do projeto	Datas		Pagamentos							Modificação (+/-)
			Início	Fim	Ano 2020		Períodos seguintes					
					Dotação atual	Dotação corrigida	Ano 2021	Ano 2022	Ano 2023	Ano 2024	Outros	
[1]	[2]	[3]	[4]	[5]	[6]	[7]	[8]	[9]	[10]	[11]	[12]	[13]=[7]-[6]
01	2016/1	AQUISIÇÃO E CONSERVAÇÃO DE EQUIP., MOBILIÁRIO E UTENSÍLIOS	01/2016	12/2021	840 000,00	1 114 000,00	150 000,00	150 000,00	150 000,00	0,00	0,00	274 000,00
01	2016/2	Novo Data Center	01/2016	12/2020	50 000,00	1 000,00	0,00	0,00	0,00	0,00	0,00	-49 000,00
01	2016/3	AQUISIÇÃO E REPARAÇÃO DE MÁQUINAS E VIATURAS	01/2016	12/2023	310 000,00	387 500,00	150 000,00	150 000,00	150 000,00	150 000,00	0,00	77 500,00
01	2016/11	REPARAÇÕES E BENEFICIAÇÕES DE EDIFÍCIOS MUNICIPAIS	01/2016	12/2021	1 288 844,00	232 344,00	50 000,00	0,00	0,00	0,00	0,00	-1 056 500,00
01	2014/856	Construção do Quartel da Companhia de Bombeiros Sapadores	01/2014	12/2020	34 000,00	36 000,00	0,00	0,00	0,00	0,00	0,00	2 000,00
01	2016/5	DINAMIZAÇÃO DE ATIVIDADES NO ÂMBITO DOS BOMBEIROS SAPADORES	01/2016	12/2021	115 000,00	207 000,00	0,00	0,00	0,00	0,00	0,00	92 000,00
01	2019/1	DINAMIZAÇÃO DE ATIVIDADES NO ÂMBITO DA PROTEÇÃO CIVIL E LUTA CONTRA INCÊNDIOS	01/2019	12/2020	90 000,00	35 520,00	0,00	0,00	0,00	0,00	0,00	-54 480,00
01	2019/24	Medida ambiente 1 do Fundo Recomeçar	01/2019	12/2020	21 156,00	156,00	0,00	0,00	0,00	0,00	0,00	-21 000,00
01	2020/2	Centro Municipal de Proteção Civil	01/2020	12/2021	20 000,00	26 500,00	100 000,00	0,00	0,00	0,00	0,00	6 500,00
01	2016/6	AQUISIÇÃO E REPARAÇÃO DE MÁQUINAS E VIATURAS	01/2016	12/2020	50 000,00	11 000,00	0,00	0,00	0,00	0,00	0,00	-39 000,00
01	2020/4	Equipamento básico	01/2020	12/2020	30 000,00	500,00	0,00	0,00	0,00	0,00	0,00	-29 500,00
02	2016/9	AQUISIÇÃO E CONSERVAÇÃO DE EQUIPAMENTO ESCOLAR	01/2016	12/2020	320 000,00	1 324 550,00	0,00	0,00	0,00	0,00	0,00	1 004 550,00
02	2016/10	REQUALIFICAÇÃO, CONSERV. E BENEFICIAÇÃO DOS EDIFÍCIOS ESCOLARES	01/2016	12/2021	2 242 100,00	3 285 700,00	7 666 000,00	1 000 000,00	0,00	0,00	0,00	1 043 600,00
02	2016/12	AQUISIÇÃO E EXPROP. DE TERRENOS PARA URBANIZAÇÃO E AQUIMÓVEIS	01/2016	12/2020	325 000,00	39 000,00	0,00	0,00	0,00	0,00	0,00	-286 000,00
02	2017/22	URBANISMO	01/2017	12/2020	342 000,00	151 020,00	0,00	0,00	0,00	0,00	0,00	-190 980,00
02	2017/40	MOBILIDADE	01/2017	12/2022	3 295 000,00	3 541 800,00	6 470 000,00	500 000,00	0,00	0,00	0,00	246 800,00
02	2017/41	REGENERAÇÃO URBANA	01/2017	12/2021	5 291 670,00	5 775 670,00	2 850 000,00	0,00	0,00	0,00	0,00	484 000,00
02	2017/42	VALORIZAÇÃO AMBIENTAL	01/2017	12/2021	3 270 464,00	724 264,00	6 358 000,00	0,00	0,00	0,00	0,00	-2 546 200,00
02	2017/43	REGENERAÇÃO INDUSTRIAL	01/2017	12/2021	590 000,00	159 500,00	680 000,00	0,00	0,00	0,00	0,00	-430 500,00
02	2019/6	Rede de Percursos Pedestres	01/2019	12/2020	208 200,00	16 200,00	0,00	0,00	0,00	0,00	0,00	-192 000,00
02	2019/23	UMOB Braga	01/2019	12/2020	5 000,00	20,00	0,00	0,00	0,00	0,00	0,00	-4 980,00
02	2017/23	CEMITÉRIOS E TANATÓRIO	01/2017	12/2021	10 110,00	15 110,00	0,00	0,00	0,00	0,00	0,00	5 000,00
02	2017/24	PARQUES E JARDINS	01/2017	12/2022	195 000,00	570 000,00	0,00	0,00	0,00	0,00	0,00	375 000,00
02	2018/34	QUINTA PEDAGÓGICA	01/2018	12/2021	5 000,00	20,00	50 000,00	0,00	0,00	0,00	0,00	-4 980,00

# Anexo às demonstrações orçamentais 3 - Alterações ao Plano Plurianual de Investimentos

## Câmara Municipal de Braga

(designação da autarquia local)

Ano: 2020

Euros												
Objetivo	Número do projeto	Designação do projeto	Datas		Pagamentos							Modificação (+/-)
			Início	Fim	Ano 2020		Períodos seguintes					
					Dotação atual	Dotação corrigida [7]	Ano 2021	Ano 2022	Ano 2023	Ano 2024	Outros	
[1]	[2]	[3]	[4]	[5]	[6]	[7]	[8]	[9]	[10]	[11]	[12]	[13]=[7]-[6]
02	2017/27	REQUALIFICAÇÃO, CONSERVAÇÃO E BENEF. DOS EDIFÍCIOS CULTURAIS	01/2017	12/2022	1 577 000,00	488 500,00	7 720 000,00	1 162 100,00	0,00	0,00	0,00	-1 088 500,00
02	2016/13	REQUALIFICAÇÃO, CONSERVAÇÃO E BENEF. DOS EDIFÍCIOS DESPORTIVOS	01/2016	12/2021	2 989 885,00	2 572 585,00	1 740 000,00	0,00	0,00	0,00	0,00	-417 300,00
02	2019/8	Parque Norte - Estádio Municipal - Obras diversas de conservação estrutural e operacionalização dos sistema de monitorização	01/2019	12/2021	226 000,00	26 000,00	250 000,00	0,00	0,00	0,00	0,00	-200 000,00
02	2019/9	Bar do Complexo Desportivo da Rodovia	01/2019	12/2021	120 000,00	5 000,00	80 000,00	0,00	0,00	0,00	0,00	-115 000,00
02	2019/10	Travessia entre a piscina da Rodovia e Complexo Desportivo da Rodovia	01/2019	12/2021	80 000,00	5 000,00	50 000,00	0,00	0,00	0,00	0,00	-75 000,00
02	2019/11	Reabilitação de Parque Infantil - S. Vitor	01/2019	12/2021	145 300,00	145 300,00	20 000,00	0,00	0,00	0,00	0,00	0,00
02	2019/12	Reabilitação de Parque Infantil - S. Lázaro	01/2019	12/2021	166 350,00	166 350,00	50 000,00	0,00	0,00	0,00	0,00	0,00
03	2017/16	GESTÃO ENERGÉTICA	01/2017	12/2021	174 150,00	187 150,00	35 000,00	0,00	0,00	0,00	0,00	13 000,00
03	2019/13	Requalificação no Âmbito da Eficiencia Energética do Edifício do Pópulo	01/2019	12/2021	80 000,00	26 500,00	100 000,00	0,00	0,00	0,00	0,00	-53 500,00
03	2019/14	Requalificação no âmbito da Eficiencia Energética do Edifício dos Paços do Concelho	01/2019	12/2021	250 000,00	100 000,00	100 000,00	0,00	0,00	0,00	0,00	-150 000,00
03	2016/24	Remodelação e conservação de pavimentos em vias classificadas e caminhos vicinais, incluindo reconstrução de muros de suporte	01/2016	12/2021	1 000 000,00	1 236 833,44	1 100 000,00	0,00	0,00	0,00	0,00	236 833,44
03	2016/64	Sinalização Rodoviária e Semaforização	01/2016	12/2021	173 500,00	138 500,00	50 000,00	0,00	0,00	0,00	0,00	-35 000,00
03	2016/599	Instalação e reparação de sistemas de drenagem de águas pluviais	01/2016	12/2021	450 000,00	520 000,00	50 000,00	0,00	0,00	0,00	0,00	70 000,00
03	2016/880	Reforço estutural do parque de estacionamento da Cangosta da Palha	01/2016	12/2021	10 000,00	10 000,00	50 000,00	0,00	0,00	0,00	0,00	0,00
03	2018/3	Prolongamento da Rua 25 de Abril e vias secundárias	01/2018	12/2021	90 000,00	62 000,00	20 000,00	0,00	0,00	0,00	0,00	-28 000,00
03	2018/5	Repavimentação da Avenida do Estádio	01/2018	12/2021	264 000,00	199 000,00	0,00	0,00	0,00	0,00	0,00	-65 000,00
03	2018/6	Rua de S. Martinho de Tibães - Mire de Tibães	01/2018	12/2021	100 000,00	100,00	800 000,00	0,00	0,00	0,00	0,00	-99 900,00
03	2018/7	Caminho Vicinal - Maconde a Cones - 3.ª fase - Maximinos	01/2018	12/2021	30 000,00	5 000,00	50 000,00	0,00	0,00	0,00	0,00	-25 000,00
03	2018/8	Caminho Vicinal - Rua do Agrelo e Rua da fonte - Nogueira	01/2018	12/2021	50 000,00	5 000,00	200 000,00	0,00	0,00	0,00	0,00	-45 000,00
03	2018/9	Rua Quinta da Armada	01/2018	12/2021	50 000,00	5 000,00	700 000,00	0,00	0,00	0,00	0,00	-45 000,00
03	2018/11	Requalificação da Rua da Costa Gomes	01/2018	12/2021	288 000,00	7 500,00	250 000,00	0,00	0,00	0,00	0,00	-280 500,00

# Anexo às demonstrações orçamentais 3 - Alterações ao Plano Plurianual de Investimentos

## Câmara Municipal de Braga

(designação da autarquia local)

Ano: 2020

Euros												
Objetivo	Número do projeto	Designação do projeto	Datas		Pagamentos							Modificação (+/-)
			Início	Fim	Ano 2020		Períodos seguintes					
					Dotação atual	Dotação corrigida	Ano 2021	Ano 2022	Ano 2023	Ano 2024	Outros	
[1]	[2]	[3]	[4]	[5]	[6]	[7]	[8]	[9]	[10]	[11]	[12]	[13]=[7]-[6]
03	2018/27	Avenida Dr. Francisco Pires Gonçalves	01/2018	12/2021	76 000,00	76 000,00	50 000,00	0,00	0,00	0,00	0,00	0,00
03	2019/15	Reabilitação do aqueduto de acesso da Avenida Robert Smith à Avenida Frei Bartolomeu Martires	01/2019	12/2021	500 000,00	358 000,00	100 000,00	0,00	0,00	0,00	0,00	-142 000,00
03	2019/16	Requalificação do Túnel Rodoviário Av. António Macedo/Av. Da Liberdade (Iluminação e Segurança)	01/2019	12/2021	245 000,00	155 099,99	300 000,00	0,00	0,00	0,00	0,00	-89 900,01
03	2019/18	Rua dos Presidentes e 5 Outubro - Lomar	01/2019	12/2021	50 000,00	10 000,00	200 000,00	0,00	0,00	0,00	0,00	-40 000,00
03	2019/19	Rua da Escola - Escudeiros	01/2019	12/2021	50 000,00	10 000,00	100 000,00	0,00	0,00	0,00	0,00	-40 000,00
03	2020/11	Rua dos Sardual	01/2020	12/2021	50 000,00	20,00	50 000,00	0,00	0,00	0,00	0,00	-49 980,00
03	2020/12	Rua de S. Vitor e Rua D. Pedro V	01/2020	12/2021	10 000,00	20,00	320 000,00	0,00	0,00	0,00	0,00	-9 980,00
03	2018/12	PARQUE CAMPISMO	01/2018	12/2021	345 000,00	83 320,00	590 000,00	0,00	0,00	0,00	0,00	-261 680,00
03	2019/22	POSTO DE TURISMO DA ESTAÇÃO DE BRAGA	01/2019	12/2020	50 000,00	34 800,00	0,00	0,00	0,00	0,00	0,00	-15 200,00
Total:					28 638 729,00	24 292 952,43	39 649 000,00	2 962 100,00	300 000,00	150 000,00	0,00	-4 345 776,57

# **ALTERAÇÕES ÀS ATIVIDADES MAIS RELEVANTES**

# Anexo às demonstrações orçamentais 3 - Alterações ao Plano Plurianual de Investimentos

## Câmara Municipal de Braga

(designação da autarquia local)

Ano: 2020

Euros												
Objetivo	Número do projeto	Designação do projeto	Datas		Pagamentos							Modificação (+/-)
			Início	Fim	Ano 2020		Períodos seguintes					
					Dotação atual	Dotação corrigida	Ano 2021	Ano 2022	Ano 2023	Ano 2024	Outros	
[1]	[2]	[3]	[4]	[5]	[6]	[7]	[8]	[9]	[10]	[11]	[12]	[13]=[7]-[6]
01	2016/3	AQUISIÇÃO E REPARAÇÃO DE MÁQUINAS E VIATURAS	01/2016	12/2024	155 000,00	443 000,00	115 000,00	115 000,00	115 000,00	115 000,00	0,00	288 000,00
01	2017/2	PROJETO SAMA	01/2017	12/2020	15 000,00	1 000,00	0,00	0,00	0,00	0,00	0,00	-14 000,00
01	2017/9	APOIOS DE ÂMBITO GERAL	01/2017	12/2020	500 000,00	425 000,00	0,00	0,00	0,00	0,00	0,00	-75 000,00
01	2017/11	APÓLICES DE SEGUROS	01/2017	12/2023	656 000,00	226 000,00	677 000,00	656 000,00	656 000,00	0,00	0,00	-430 000,00
01	2017/20	CONTRATOS DE MANUTENÇÃO, ASSISTÊNCIA TÉCNICA E FORNECIMENTO	01/2017	12/2023	1 545 000,00	2 366 000,00	675 000,00	675 000,00	635 000,00	0,00	0,00	821 000,00
01	2018/13	Vigilância e Segurança	01/2018	12/2020	100 000,00	88 000,00	0,00	0,00	0,00	0,00	0,00	-12 000,00
01	2018/14	PROJETOS, ESTUDOS, CONSULTADORIA E PLANEAMENTO	01/2018	12/2021	477 000,00	573 000,00	40 000,00	0,00	0,00	0,00	0,00	96 000,00
01	2020/9	ATIVIDADES E INICIATIVAS DA C.M.	01/2020	12/2022	570 000,00	885 000,00	100 000,00	100 000,00	100 000,00	0,00	0,00	315 000,00
01	2016/5	DINAMIZAÇÃO DE ATIVIDADES NO ÂMBITO DOS BOMBEIROS SAPADORES	01/2016	12/2021	198 000,00	84 500,00	0,00	0,00	0,00	0,00	0,00	-113 500,00
01	2018/22	Transferência - Associação Florestal do Cávado	01/2018	12/2020	100 000,00	63 500,00	0,00	0,00	0,00	0,00	0,00	-36 500,00
01	2018/23	Protocolo colaboração "Fazer Bem"	01/2018	12/2020	15 000,00	20 000,00	0,00	0,00	0,00	0,00	0,00	5 000,00
01	2019/1	DINAMIZAÇÃO DE ATIVIDADES NO ÂMBITO DA PROTEÇÃO CIVIL E LUTA CONTRA INCÊNDIOS	01/2019	12/2021	275 000,00	221 500,00	0,00	0,00	0,00	0,00	0,00	-53 500,00
01	2019/25	Medida ambiente 2 do Fundo Recomeçar	01/2019	12/2020	23 500,00	9 000,00	0,00	0,00	0,00	0,00	0,00	-14 500,00
01	2020/3	Protocolo de colaboração no âmbito da proteção civil	01/2020	12/2023	38 000,00	60 000,00	38 000,00	38 000,00	38 000,00	0,00	0,00	22 000,00
01	2019/21	Fardamento e equipamento de proteção individual	01/2019	12/2020	25 000,00	27 000,00	0,00	0,00	0,00	0,00	0,00	2 000,00
01	2020/7	Aquisição de bens	01/2020	12/2020	10 000,00	5 020,00	0,00	0,00	0,00	0,00	0,00	-4 980,00
01	2020/8	Aquisição de serviços	01/2020	12/2020	30 000,00	16 000,00	0,00	0,00	0,00	0,00	0,00	-14 000,00
02	2016/9	AQUISIÇÃO E CONSERVAÇÃO DE EQUIPAMENTO ESCOLAR	01/2016	12/2020	10 000,00	1 000,00	0,00	0,00	0,00	0,00	0,00	-9 000,00
02	2016/10	REQUALIFICAÇÃO, CONSERV. E BENEFICIAÇÃO DOS EDIFÍCIOS ESCOLARES	01/2016	12/2020	10 000,00	1 000,00	0,00	0,00	0,00	0,00	0,00	-9 000,00
02	2017/12	APOIO A ATIVIDADES EDUCATIVAS	01/2017	12/2023	3 002 000,00	3 279 650,00	0,00	0,00	0,00	0,00	0,00	277 650,00
02	2017/13	DINAMIZAÇÃO DE ATIVIDADES EDUCATIVAS	01/2017	12/2020	445 500,00	692 200,00	0,00	0,00	0,00	0,00	0,00	246 700,00
02	2018/16	PIICIE - SABER CRESCER	01/2018	12/2020	30 000,00	141 300,00	0,00	0,00	0,00	0,00	0,00	111 300,00
02	2018/17	CENTRO QUALIFICA	01/2018	12/2023	20 000,00	500,00	20 000,00	20 000,00	20 000,00	0,00	0,00	-19 500,00
02	2018/18	ESCOLA EDUCAÇÃO RODOVIÁRIA	01/2018	12/2020	10 000,00	1 000,00	0,00	0,00	0,00	0,00	0,00	-9 000,00

# Anexo às demonstrações orçamentais 3 - Alterações ao Plano Plurianual de Investimentos

## Câmara Municipal de Braga

(designação da autarquia local)

Ano: 2020

Euros												
Objetivo	Número do projeto	Designação do projeto	Datas		Pagamentos							Modificação (+/-)
			Início	Fim	Ano 2020		Períodos seguintes					
					Dotação atual	Dotação corrigida [7]	Ano 2021	Ano 2022	Ano 2023	Ano 2024	Outros	
[1]	[2]	[3]	[4]	[5]	[6]	[7]	[8]	[9]	[10]	[11]	[12]	[13]=[7]-[6]
02	2018/19	CIDADES AMIGAS DAS CRIANÇAS	01/2018	12/2020	35 000,00	5 500,00	0,00	0,00	0,00	0,00	0,00	-29 500,00
02	2019/2	ATIVIDADES DE ENRIQUECIMENTO CURRICULAR	01/2019	12/2023	595 000,00	630 700,00	570 000,00	570 000,00	570 000,00	0,00	0,00	35 700,00
02	2017/31	Comparticipação na vacinação contra Rotavírus	01/2017	12/2020	35 000,00	21 900,00	0,00	0,00	0,00	0,00	0,00	-13 100,00
02	2017/32	EVENTOS DE PROMOÇÃO À SAÚDE	01/2017	12/2020	28 000,00	133 500,00	0,00	0,00	0,00	0,00	0,00	105 500,00
02	2017/33	BRAGA A SORRIR	01/2017	12/2023	198 000,00	215 870,00	13 000,00	13 000,00	13 000,00	0,00	0,00	17 870,00
02	2017/15	APOIO À HABITAÇÃO	01/2017	12/2023	600 000,00	570 000,00	600 000,00	600 000,00	600 000,00	0,00	0,00	-30 000,00
02	2017/18	Contrato-Programa com a TUB, EM	01/2017	12/2020	5 649 986,00	6 658 986,00	0,00	0,00	0,00	0,00	0,00	1 009 000,00
02	2017/19	Contrato-Programa com a Bragahabit, EM	01/2017	12/2020	1 100 000,00	1 100 000,00	0,00	0,00	0,00	0,00	0,00	0,00
02	2017/21	AÇÃO SOCIAL ESCOLAR	01/2017	12/2021	337 900,00	394 300,00	200 000,00	0,00	0,00	0,00	0,00	56 400,00
02	2018/26	DINAMIZAÇÃO DAS ATIVIDADES PARA A COESÃO SOCIAL	01/2018	12/2020	789 000,00	897 200,00	0,00	0,00	0,00	0,00	0,00	108 200,00
02	2020/14	Programa de Apoio à Redução Tarifária	01/2020	12/2020	0,00	615 489,00	0,00	0,00	0,00	0,00	0,00	615 489,00
02	2017/22	URBANISMO	01/2017	12/2023	654 500,00	921 020,00	71 000,00	71 000,00	60 000,00	0,00	0,00	266 520,00
02	2017/40	MOBILIDADE	01/2017	12/2021	80 000,00	3 500,00	0,00	0,00	0,00	0,00	0,00	-76 500,00
02	2017/41	REGENERAÇÃO URBANA	01/2017	12/2020	1 037 500,00	1 513 500,00	0,00	0,00	0,00	0,00	0,00	476 000,00
02	2018/20	ORGANIZAÇÃO SEM	01/2018	12/2020	5 000,00	5 000,00	0,00	0,00	0,00	0,00	0,00	0,00
02	2019/23	UMOB Braga	01/2019	12/2020	5 000,00	500,00	0,00	0,00	0,00	0,00	0,00	-4 500,00
02	2017/34	RECOLHA DE RESÍDUOS SÓLIDOS E LIMPEZA URBANOS	01/2017	12/2020	5 000,00	20,00	0,00	0,00	0,00	0,00	0,00	-4 980,00
02	2018/28	FLORESTAR BRAGA	01/2018	12/2020	27 500,00	6 500,00	0,00	0,00	0,00	0,00	0,00	-21 000,00
02	2018/30	Programa de Valorização Ambiental nas Freguesias	01/2018	12/2020	25 000,00	33 700,00	0,00	0,00	0,00	0,00	0,00	8 700,00
02	2018/31	Hortas Urbanas	01/2018	12/2020	5 000,00	500,00	0,00	0,00	0,00	0,00	0,00	-4 500,00
02	2018/32	Limpeza e desobstrução de linhas de água	01/2018	12/2020	10 000,00	20,00	0,00	0,00	0,00	0,00	0,00	-9 980,00
02	2018/33	MONTE DO PICOTO	01/2018	12/2020	35 000,00	59 500,00	0,00	0,00	0,00	0,00	0,00	24 500,00
02	2018/34	QUINTA PEDAGÓGICA	01/2018	12/2020	25 000,00	30 920,00	0,00	0,00	0,00	0,00	0,00	5 920,00
02	2018/35	Campanhas de sensibilização ambiental	01/2018	12/2020	6 000,00	500,00	0,00	0,00	0,00	0,00	0,00	-5 500,00
02	2018/37	OUTRAS INICIATIVAS DE CARATÉR AMBIENTAL	01/2018	12/2020	85 000,00	135 760,00	0,00	0,00	0,00	0,00	0,00	50 760,00
02	2019/3	SEMANA DO MUNDO RURAL E DAS FREGUESIAS	01/2019	12/2020	50 000,00	19 000,00	0,00	0,00	0,00	0,00	0,00	-31 000,00

# Anexo às demonstrações orçamentais 3 - Alterações ao Plano Plurianual de Investimentos

## Câmara Municipal de Braga

(designação da autarquia local)

Ano: 2020

Euros												
Objetivo	Número do projeto	Designação do projeto	Datas		Pagamentos							Modificação (+/-)
			Início	Fim	Ano 2020		Períodos seguintes					
					Dotação atual	Dotação corrigida	Ano 2021	Ano 2022	Ano 2023	Ano 2024	Outros	
[1]	[2]	[3]	[4]	[5]	[6]	[7]	[8]	[9]	[10]	[11]	[12]	[13]=[7]-[6]
02	2019/4	CAMPANHAS DE SENSEBILIZAÇÃO DE POLÍTICA ANIMAL	01/2019	12/2020	48 000,00	35 320,00	0,00	0,00	0,00	0,00	0,00	-12 680,00
02	2019/5	CRIAÇÃO DE ESPAÇOS VERDES DE PROXIMIDADE	01/2019	12/2020	27 500,00	10 000,00	0,00	0,00	0,00	0,00	0,00	-17 500,00
02	2017/25	APOIO A ATIVIDADES CULTURAIS	01/2017	12/2020	2 780 000,00	2 833 320,00	0,00	0,00	0,00	0,00	0,00	53 320,00
02	2017/26	PROMOÇÃO E DINAMIZAÇÃO CULTURAL	01/2017	12/2021	2 771 000,00	2 060 480,00	100 000,00	100 000,00	100 000,00	0,00	0,00	-710 520,00
02	2020/1	CAPITAL DA CULTURA DO EIXO ATLÂNTICO	01/2020	12/2021	265 000,00	223 400,00	0,00	0,00	0,00	0,00	0,00	-41 600,00
02	2020/10	MAIS CULTURA PARA TODOS	01/2020	12/2021	1 000,00	20,00	100 000,00	0,00	0,00	0,00	0,00	-980,00
02	2016/13	REQUALIFICAÇÃO, CONSERVAÇÃO E BENEF. DOS EDIFÍCIOS DESPORTIVOS	01/2016	12/2023	190 000,00	158 680,00	335 000,00	335 000,00	335 000,00	0,00	0,00	-31 320,00
02	2017/28	APOIO A ATIVIDADES DESPORTIVOS	01/2017	12/2020	4 570 000,00	5 719 710,00	0,00	0,00	0,00	0,00	0,00	1 149 710,00
02	2017/29	PROMOÇÃO E DINAMIZAÇÃO DESPORTIVA	01/2017	12/2020	760 000,00	1 026 320,00	282 000,00	100 000,00	100 000,00	0,00	0,00	266 320,00
02	2018/21	CIDADANIA E PARTICIPAÇÃO	01/2018	12/2020	840 000,00	946 470,00	0,00	0,00	0,00	0,00	0,00	106 470,00
03	2017/16	GESTÃO ENERGÉTICA	01/2017	12/2023	3 900 000,00	5 075 000,00	3 454 944,00	1 200 000,00	1 200 000,00	0,00	0,00	1 175 000,00
03	2018/12	PARQUE CAMPISMO	01/2018	12/2020	15 000,00	13 250,00	0,00	0,00	0,00	0,00	0,00	-1 750,00
03	2018/29	PROMOÇÃO E DINAMIZAÇÃO TURÍSTICA	01/2018	12/2022	485 500,00	275 570,00	501 000,00	501 000,00	0,00	0,00	0,00	-209 930,00
03	2019/22	POSTO DE TURISMO DA ESTAÇÃO DE BRAGA	01/2019	12/2020	10 000,00	3 800,00	0,00	0,00	0,00	0,00	0,00	-6 200,00
03	2017/4	Contrato programa com a IB - Agência para a dinamização económica, EM	01/2017	12/2020	340 000,00	340 000,00	0,00	0,00	0,00	0,00	0,00	0,00
03	2017/30	Apoio à dinamização do comércio local	01/2017	12/2020	180 000,00	171 100,00	0,00	0,00	0,00	0,00	0,00	-8 900,00
03	2018/36	DINAMIZAÇÃO DA ATIVIDADE ECONÓMICA	01/2018	12/2020	519 000,00	1 476 000,00	0,00	0,00	0,00	0,00	0,00	957 000,00
03	2020/5	Defesa do Consumidor	01/2020	12/2022	3 000,00	20,00	5 000,00	5 000,00	0,00	0,00	0,00	-2 980,00
03	2020/6	Metrologia	01/2020	12/2022	17 500,00	20,00	20 000,00	20 000,00	0,00	0,00	0,00	-17 480,00
04	2017/3	Fundo Apoio Municipal	01/2017	12/2021	70 000,00	339 000,00	0,00	0,00	0,00	0,00	0,00	269 000,00
04	2017/17	Fundo de eficiência energética	01/2017	12/2022	70 000,00	70 000,00	70 000,00	70 000,00	0,00	0,00	0,00	0,00
04	2020/13	Sentenças judiciais - Estádio Municipal	01/2020	12/2022	4 000 000,00	1 470 000,00	5 000 000,00	5 000 000,00	0,00	0,00	0,00	-2 530 000,00
04	2017/5	Transferências correntes - Freguesias - acordos de execução	01/2017	12/2023	3 230 000,00	3 374 340,00	3 230 000,00	3 230 000,00	3 230 000,00	0,00	0,00	144 340,00
04	2017/6	Transferências de capital - Freguesias - Delegação de competências	01/2017	12/2020	3 000 000,00	2 345 000,00	0,00	0,00	0,00	0,00	0,00	-655 000,00
04	2017/7	Transferências correntes - Freguesias - Apoio Financeiro	01/2017	12/2020	100 000,00	47 900,00	0,00	0,00	0,00	0,00	0,00	-52 100,00



Anexo às demonstrações orçamentais 3 - Alterações ao Plano Plurianual de Investimentos

Câmara Municipal de Braga

(designação da autarquia local)

Ano: 2020

												Euros
Objetivo	Número do projeto	Designação do projeto	Datas		Pagamentos							Modificação (+/-)
			Início	Fim	Ano 2020		Períodos seguintes					
					Dotação atual	Dotação corrigida	Ano 2021	Ano 2022	Ano 2023	Ano 2024	Outros	
[1]	[2]	[3]	[4]	[5]	[6]	[7]	[8]	[9]	[10]	[11]	[12]	[13]=[7]-[6]
04	2017/8	Transferências de capital - Freguesias - Apoio Financeiro	01/2017	12/2020	2 000 000,00	1 372 000,00	0,00	0,00	0,00	0,00	0,00	-628 000,00
Total:					49 875 886,00	52 990 275,00	16 216 944,00	13 419 000,00	7 772 000,00	115 000,00	0,00	3 114 389,00

## **OPERAÇÕES DE TESOURARIA**

# Operações de Tesouraria

**Câmara Municipal de Braga**

**Ano:** 2020

(unidade: EUR)

CONTAS		SALDO GERÊNCIA ANTERIOR		MOVIMENTO ANUAL		SALDO GERÊNCIA SEGUINTE	
Código	Designação	Devedor	Credor	Devedor	Credor	Devedor	Credor
2370	Dos titulares dos órgãos de soberania e membros dos ór						
2371	Dos órgãos sociais e de gestão						
2372	Do pessoal						
24219	IRS - Trabalho Dependente - OT		155 791,04	155 674,04			117,00
24229	IRS - Trabalho independente - OT		4 237,24	4 038,90	644,28		842,62
24239	IRS - Capitais - OT						
242429	IRC - Prediais - OT		1 541,25	1 541,25			
24249	IRS - Prediais - OT			1 541,25	1 541,25		
2429019	IRS - Outras retenções - Pensões - OT		436,00	436,00			
2429999	IRS - Outras retenções - OT						
24410201	Imposto de Selo - Garantias (10.2.0.0) -OT		117,64	6 986,82	7 088,02		218,84
24410202	Imposto de Selo - Garantias (10.3.0.0) - OT			1 098,82	1 476,32		377,50
2451119	Caixa Geral de Aposentações - OT		132 178,39	117 646,45			14 531,94
2451129	Segurança Social - Regime Geral - OT		58 058,20	57 327,50			730,70
2451199	Outros - Sistemas proteção social - OT						
245219	Subsistemas de saúde - Parte Trabalhador - OT		83,65				83,65
2771101002020	Manuel Macedo Teixeira		249,40				249,40
2771101002030	Dancorlar. com - tintas Mat. Construção		87,34				87,34
2771101002031	EPAC - Emp. Agroalimentação e cereiais, Lda		48,61				48,61
2771101002032	Gloria Maria Oliveira Ribeiro		29,15				29,15
2771101002034	Manuel Guisasola Gorriti		44,79				44,79
2771101002035	Super Desconto		45,70				45,70
2771101002049	Abilio Pereira		181,12				181,12
2771101002055	Alberto Fernandes Cunha		170,59				170,59
2771101002064	Manuel Justino Barros Faria Pinto		249,40				249,40
2771101002066	Maria Magalhães Ferreira e Herdeiros		562,87				562,87
2771101002067	Manuel Vilaça Vaz		100,00	100,00			

# Operações de Tesouraria

**Câmara Municipal de Braga**

**Ano:** 2020

(unidade: EUR)

CONTAS		SALDO GERÊNCIA ANTERIOR		MOVIMENTO ANUAL		SALDO GERÊNCIA SEGUINTE	
Código	Designação	Devedor	Credor	Devedor	Credor	Devedor	Credor
2771101002068	Manuel Rodrigues		4 910,20				4 910,20
2771101002100	Maria Adelaide Fernandes Palha e Silva		2 646,00				2 646,00
2771101002112	Jose Manuel Gomez Barbosa		2 385,86				2 385,86
2771101002119	Francisco de Jesusu Martins		813,30				813,30
2771101002120	Austide Domingues		1 873,08				1 873,08
2771101002125	Dias & Gonçakves, Lda		448,00				448,00
2771101002133	Augusto Rêgo Monteiro		487,98				487,98
2771101002134	Maria de Jesus Sousa Araújo		500,00				500,00
2771101002145	Maria da Costa Gomes		3 555,00				3 555,00
2771101002148	Manuel Rodrigues		45,82				45,82
2771101002151	José da Costa Pessoa		6 789,04				6 789,04
2771101002152	Amadeu Ferreira da Costa		3 300,00				3 300,00
2771101002153	Hilário Gomes Peixoto		2 074,20				2 074,20
2771101002157	José Sepulveda Soares da Costa		2 043,03				2 043,03
2771101002158	José Fernando Carvalho da Costa		140,00				140,00
2771101002165	Firmago Fundação de alumínios, S.A.		3 366,00				3 366,00
2771101002172	António Antunes Monteiro e Amandio Jesus		213,60				213,60
2771101002175	Alfredo Franklim Gomes Marques		285,00				285,00
2771101002180	Manuel Marques Oliveira Maia		904,19				904,19
2771101002181	Maria Adélia Rodrigues Quintas S. Rosas		5 573,59				5 573,59
2771101002183	Eurolimpica III - Sociedade Imobiliária		1 269,00				1 269,00
2771101002186	António Fernandes		2 625,00				2 625,00
2771101002194	Sélix - Transformadora Espumas Técnicas, Lda		588,50				588,50
2771101002202	António José Gomes Veloso		724,60				724,60
2771101002209	Bragabau Construções, Lda		52,99				52,99
2771101002212	Fracisco Almeida da Costa		1 363,00				1 363,00
2771101002213	José Joaquim Ferreira da Costa		80,00				80,00

# Operações de Tesouraria

**Câmara Municipal de Braga**

**Ano:** 2020

(unidade: EUR)

CONTAS		SALDO GERÊNCIA ANTERIOR		MOVIMENTO ANUAL		SALDO GERÊNCIA SEGUINTE	
Código	Designação	Devedor	Credor	Devedor	Credor	Devedor	Credor
2771101002217	Raúl Alves Ferreira		4 537,00				4 537,00
2771101002219	José João da Cunha Ferreira		273,44				273,44
2771101002221	Manuel Joaquim Marques da Costa		1 865,70				1 865,70
2771101002222	Beira Minho - Const. Promoção Imobiliária, Lda		13,05				13,05
2771101002224	Albino Monteiro Forte		165,00				165,00
2771101002226	Silva e Runa, Lda		5 787,30		13 753,43		19 540,73
2771101002228	Farmácia Amado Unipessoal, Lda		100,00				100,00
2771101002231	Pomários - Sociedade Construção Imobiliário		64,50				64,50
2771101002232	Manuel Martins Guedes		380,50				380,50
2771101002233	Irmãos Oliveira - Imobiliária, Lda		13 971,00	12 574,00			1 397,00
2771101002234	João Pereira Vilar		3 410,34				3 410,34
2771101002236	Fernando de Oliveira Lemos		2 880,00				2 880,00
2771101002239	Flexible Loop Unipessoal, Idª		192,70		25 775,39		25 968,09
2771101002240	Tinta com Pinta, Lda		370,20				370,20
2771101002242	João da Silva Araújo		239,85				239,85
2771101002245	Mediopções Unipessoal, Lda		1 532,84				1 532,84
2771101002246	Emília Rosa C. Carvalho Esposa Ilídio		404,03				404,03
2771101002247	João das Neves Ribeiro		725,38				725,38
2771101002248	Bratécnica Reclamos Luminosos, Lda		2 208,00	2 208,00			
2771101002249	António da Silva Ferrão		19 951,92				19 951,92
2771101002252	Marino Henriques		4 203,00	3 782,70			420,30
2771101002254	Maria da Graça Rodrigues Oliveira		533,00				533,00
2771101002255	SEIB - Soc. Empreendim Imobiliários Braga, S.A.		11 208,50				11 208,50
2771101002256	Teresa de sousa Peixoto e outros		812,88				812,88
2771101002257	José Manuel Peixoto Pereira		959,69				959,69
2771101002258	Maria da conceição da Costa Peixoto		275,60				275,60
2771101002260	Narciso de Jesus da Silva		91,89				91,89

# Operações de Tesouraria

**Câmara Municipal de Braga**

**Ano:** 2020

(unidade: EUR)

CONTAS		SALDO GERÊNCIA ANTERIOR		MOVIMENTO ANUAL		SALDO GERÊNCIA SEGUINTE	
Código	Designação	Devedor	Credor	Devedor	Credor	Devedor	Credor
2771101002261	Aurélio Loureiro da Cunha		591,91				591,91
2771101002262	António Salgado		2 675,75				2 675,75
2771101002282	David Mota Gomes		503,13				503,13
2771101002283	Francisco Barbosa Ferreira		53,05	53,05			
2771101002284	Inácio Ferreira Vilaça		2 864,00				2 864,00
2771101002285	Vilaminho - Enovação Imobiliária		6 259,67		5 395,00		11 654,67
2771101002286	Mário Ferreira Ribeiro da Costa		553,02				553,02
2771101002287	Ambiflora - Serv. Sivicultura e exploração		986,60				986,60
2771101002288	Jorge Manuel Lopes Dias		30,00				30,00
2771101002289	José Simões Ribeiro		997,50				997,50
2771101002291	Domingos Almeida & Filhos, Lda		3 934,22				3 934,22
2771101002292	Swett Tropic - Imobiliária, Lda		7 476,50				7 476,50
2771101002293	Avelino da Silva Esteves		135,58				135,58
2771101002294	Susana Catarina Gomes Ribeiro						
2771101004001	Arrives and Conquest S.G.P.S. S.A.		10 130,70				10 130,70
2771101005002	Domingos João Gonçalves Azevedo e outra		2 405,00				2 405,00
2771101005003	Amaro de Jesus Ferreira Nogueira		257,35				257,35
2771101005004	José Fernando Peixoto Lopes		25 271,70				25 271,70
2771101005005	Segmentoásis, S.A.		26 336,20		650,00		26 986,20
2771101010354	José Pereira Rodrigues		1 878,67				1 878,67
2771101010567	José Veloso Azevedo						
2771101010632	Freguesia de Panoias		5 377,10				5 377,10
2771101010902	Ferlindo-fornecimentos e Instalações Electricas Lda		235,00				235,00
2771101011401	Maria da Luz Vieira Antunes Pinheiro		7 143,78				7 143,78
2771101011513	Mauel Barbosa Rodrigues		304,99				304,99
2771101011691	Abilio Pinto Oliveira		99,76				99,76
2771101012479	Construbracara - Construções Lda		21 836,00				21 836,00

# Operações de Tesouraria

**Câmara Municipal de Braga**

**Ano:** 2020

(unidade: EUR)

CONTAS		SALDO GERÊNCIA ANTERIOR		MOVIMENTO ANUAL		SALDO GERÊNCIA SEGUINTE	
Código	Designação	Devedor	Credor	Devedor	Credor	Devedor	Credor
2771101012524	Manuel Ferreira da Cruz		786,10				786,10
2771101012873	José Dias Gomes		1 506,39				1 506,39
2771101013017	Instituto de Gestão da Tesouraria e do Crédito Público						
2771101013845	Idonic, Lda						
2771101013940	Andrade e Almeida, Construções, Lda		508,82				508,82
2771101013949	Serralharia Irmãos Abreu,lda				62 531,20		62 531,20
2771101014052	Bruno Barbosa Araújo Unipessoal, Lda						
2771101014830	Lurdes Maria Ribeiro Machado		2 382,50				2 382,50
2771101015026	Divisão Financeira		502,45				502,45
2771101017405	Paulo Nuno de Magalhães Faria Araújo				28 465,50		28 465,50
2771101017976	Constrobraga Imobiliária, Lda		12 460,50				12 460,50
2771101017983	Ana Cristina Franco Bertolo Nogueira						
2771101017984	Patricia Novais Martinho						
2771101020657	Arminda Maria Cruz Cerqueira		57 126,67	51 414,00			5 712,67
2771101020730	António Carlos Martins Sequeira		16 949,94				16 949,94
2771101020802	Adelino da Cunha Carvalho		3 384,46				3 384,46
2771101020914	Imoscoop - Compra e Venda de Imóveis, SA		8 701,20				8 701,20
2771101021322	Procabelo - Comercio Cosméticos, Unipessoal, Lda.		26 893,45	24 204,10			2 689,35
2771101021477	Alberto Celso da Costa Abreu		6 850,62				6 850,62
2771101021478	Maria Isabel M. Faria		750,00				750,00
2771101021702	José Maria Pinto Oliveira		5 464,30				5 464,30
2771101021741	Alfredo Marques Rodrigues						
2771101021827	Habimoreira Construcoes,lda.		4 800,00				4 800,00
2771101021845	Bosch Car Multimédia Portugal, S.A.		11 774,18				11 774,18
2771101021854	Priority Arrived, Lda		7 227,00				7 227,00
2771101021974	New Hope - Investimentos Imobiliários, SA				4 040,85		4 040,85
2771101022373	Domingos Pereira da Costa		2 858,90				2 858,90

# Operações de Tesouraria

**Câmara Municipal de Braga**

**Ano:** 2020

(unidade: EUR)

CONTAS		SALDO GERÊNCIA ANTERIOR		MOVIMENTO ANUAL		SALDO GERÊNCIA SEGUINTE	
Código	Designação	Devedor	Credor	Devedor	Credor	Devedor	Credor
2771101022411	Bernardino Rodrigues Fernandes		2 909,25				2 909,25
2771101022647	Resfam Imobiliária, SA		37 288,00	33 559,20			3 728,80
2771101022659	Aquainvest II Construção e Imobiliária, Lda		638,20				638,20
2771101022802	José Alberto Martins Vaz		1 896,17				1 896,17
2771101023360	Euclides Serino, unupessoal, lda		4 049,77				4 049,77
2771101023963	Comododegrau S.a.		10 492,10				10 492,10
2771101024501	Maria Fernades Alves Vieira						
2771101024572	IMOUTIZ, SA		800,00				800,00
2771101024646	Gabriela & José, SA		13 860,00				13 860,00
2771101024869	Jaime Rodrigues Mouta				67 380,65		67 380,65
2771101024934	Celeigeste Gestão Imobiliária S.a			18 811,98	18 906,03		94,05
2771101025007	Benjamim Ferreira Gomes						
2771101025373	Razão Protagoniza, Lda				5 492,82		5 492,82
2771101025378	Construções - Ribeiro Silva & Alves, Lda.				1 987,11		1 987,11
2771101025656	José Maria Silva Moreira, Arquitetura e construção Lda				402,72		402,72
2771101025796	Francisco Alberto Silva Pereira				2 812,27		2 812,27
2771101025810	Jose Luis Gomes de Oliveira						
2771101025979	José Maria Magalhães Ribeiro				6 900,00		6 900,00
2771201	Clientes elegível a mais 12 meses						
277120200228701	Reabilitação e requalificação dos ecossistemas ribe		12 867,93	3 860,38			9 007,55
277120200228702	intervenções de estabilização de emergência após i		15 049,29	4 514,79			10 534,50
277120200980701	Ligação 4 Bungalows às Infraestr. Parque Campismo		500,00				500,00
277120200980702	Drenagem águas residuais - parque de Campismo		2 087,64				2 087,64
277120200980703	Reconstrução de muro de suporte na rua de Santo Antón						
277120201000801	Const. tratamento águas Piscina municipal Parretas		2 725,08				2 725,08
277120201000899	Outras						
277120201001601	sistema rega automatizado 2.º fase Colina Cividade		1 239,26				1 239,26



# Operações de Tesouraria

**Câmara Municipal de Braga**

**Ano:** 2020

(unidade: EUR)

CONTAS		SALDO GERÊNCIA ANTERIOR		MOVIMENTO ANUAL		SALDO GERÊNCIA SEGUINTE	
Código	Designação	Devedor	Credor	Devedor	Credor	Devedor	Credor
277120201001699	Outras						
277120201002901	Melhoria comunicações BSB e Proteção civil		329,77				329,77
277120201002999	Outras						
277120201003499	Outras						
277120201007501	Recuperação de Pt's - Bairro das Andorinhas						
277120201007502	Req. do Arruamento Acesso Bosch - Ponte Pedrinha		3 868,94	2 901,71			967,23
277120201007503	Req. Rua Nova Santa Cruz S. Victor		752,95				752,95
277120201007504	Req. Ampliação Centro Escolar Merelim S. Pedro						
277120201007505	Escola EB23 Dr. Francisco Sanches Acabamentos						
277120201007506	Subst. Pav. Betuminoso Pint e Sin. Horiz. Av. João						
277120201007507	Req. da cobertura Centro Escolar Bairro Alegria		2 464,52				2 464,52
277120201007508	Req. cobertura da EB1 da Gandra		2 364,21				2 364,21
277120201007509	REQUALIFICAÇÃO PARQ. DE EXPOSIÇÕES BRAGA				3 711,00		3 711,00
277120201007510	Reabilitação do pavimento da Variante Sul						
277120201007511	Centro de treinos de lançamento de Braga Anjos		1 452,37				1 452,37
277120201007512	Pav. do acesso ao pavilhão gimnodesportivo Ferreir						
277120201007513	Travessia pedonal no rio Torto - Frossos		744,77				744,77
277120201007514	Variante sul - Instalação coletor DN 800 MM Traves						
277120201007515	Renovação Urbana do Largo da Senhora - a - Branca		511,85	511,85			
277120201007516	Pav. Rua nova trigal e espaço anexo paragens da		91,89				91,89
277120201007517	Req. superfície do campo hortas e Rua Andrade Corv		313,86	313,86			
277120201007518	Requa. superfície Rua Chão e Av.ª Central		4 702,80				4 702,80
277120201007519	Construção de Mupi/Totean - CMB		509,96				509,96
277120201007520	Subst. pavimento betuminoso Rua Escola Nova Gualta						
277120201007521	Correção de pavimentos betuminosos em várias ruas		3 154,45				3 154,45
277120201007522	Iluminação da Rua Padre António Vieira		359,13				359,13
277120201007523	Arranjos Exteriores do Mercado Municipal de Braga						

# Operações de Tesouraria

**Câmara Municipal de Braga**

**Ano:** 2020

(unidade: EUR)

CONTAS		SALDO GERÊNCIA ANTERIOR		MOVIMENTO ANUAL		SALDO GERÊNCIA SEGUINTE	
Código	Designação	Devedor	Credor	Devedor	Credor	Devedor	Credor
277120201007524	Repaviment rede águas pluviais urbanização Amieira		2 025,00				2 025,00
277120201007525	Reabilitação Parque Exposições - 1.º contrato adic						
277120201007526	Requalif dos recreios exteriores de várias escolas		10 476,86	10 476,86			
277120201007527	Requalificação DA Av. DR.Francisco Pires Gonçalves		2 725,71				2 725,71
277120201007528	Reflorestar o monte do picoto						
277120201007529	Elimin barreira urbanisticas arquitet Torre europa				21 930,87		21 930,87
277120201007530	Elimin barreira urbanisticas arquitet MAKRO				24 014,76		24 014,76
277120201007531	Elimin barreira urbanisticas arquitet Quinta Fonte				25 419,57		25 419,57
277120201007532	Complemento da infraestrutura da Praça do Comércio dc				2 933,17		2 933,17
277120201007533	Inserção de rede pedonal e ciclável no Centro Urbano de						
277120201007534	Repavimentação da Avenida Padre Júlio Fragata						
277120201007599	Outras						
277120201007801	Recuperação edificio populo		215,48				215,48
277120201007899	Outras						
277120201008199	Outras		2 809,66				2 809,66
277120201010801	Passadeiras sobre-elevadas na Rua Caires - Maximin						
277120201010802	Subst. Coletor Aguas Pluviais Zona Verde Piscinas		437,51				437,51
277120201010803	Implantação da Estátua ao Imperador César Augusto		2 757,71				2 757,71
277120201010804	Demolição e Reconst muro Av.ª S. Miguel UF M Trand		191,96				191,96
277120201010805	Subst coletor de água pluviais na Rua da boucinha		319,48				319,48
277120201010806	JI Santana Vimieirio - drenagem de águas pluviais		47,38				47,38
277120201010807	Passadeiras sobre elevadas P industria Pitancinhos		82,72				82,72
277120201010808	Execução muro suporte polidesportivo Barreiro Lage						
277120201010809	Requalificação da cangosta do jogo da bola		101,57				101,57
277120201010810	Reparações diversas na freguesia de Sequeira		451,75				451,75
277120201010811	Reconst muro suporte junto ao rio este - Avª S. Pe		16,93				16,93
277120201010812	Drenagem águas pluviais na zona verde Rua Ant. Pei		107,44				107,44

# Operações de Tesouraria

**Câmara Municipal de Braga**

**Ano:** 2020

(unidade: EUR)

CONTAS		SALDO GERÊNCIA ANTERIOR		MOVIMENTO ANUAL		SALDO GERÊNCIA SEGUINTE	
Código	Designação	Devedor	Credor	Devedor	Credor	Devedor	Credor
277120201010813	Loteamento Alta de Cistel - Const. baia estacionam		321,40				321,40
277120201010814	Pavimento da Rua de Custeias - Lomar		697,74				697,74
277120201010815	Alargamento de curva do CM 1325-1 Lugar Mainha Sem		167,40				167,40
277120201010816	Reconstrução muro de suporte Rua Tomada Sequeira						
277120201010817	Muro Terras na EB2,3 Real - obras de reparação						
277120201010818	Infra-estruturas eletricas BT/MT - Envolvente Gnr		1 062,51	1 062,51			
277120201010819	Arranjo passeio na Rua 24 julho - Bairro alegria		67,99				67,99
277120201010820	Substituição rede águas pluviais em Fradelos		209,50				209,50
277120201010821	Estabilização parcial plataforma Rua do Picoto S.P		88,50				88,50
277120201010822	Murete proteção contra inundações Rua Santa Justa		172,46				172,46
277120201010823	Drenagem águas pluviais Av.ª Visconde Nespereira		270,50	231,85			38,65
277120201010824	Recont. muro suporte junto Rio Este 2.ª fase - Avª		37,26				37,26
277120201010825	Acesso ao campo de futebol - Navarra		980,66				980,66
277120201010826	Reconstr. de muro na Rua da Igreja - Sequeira		719,25				719,25
277120201010827	Exec, passeadeiras no Largo Nascente Mercado Carand		416,40				416,40
277120201010828	Reconst pavimentos EM589 Estrada S. Martinho		344,90				344,90
277120201010829	Reparação muro quinta pedagogica Real 2.ª fase						
277120201010830	Reparação do muro de suporte da quinta pedagogica						
277120201010831	Arranjo Urbanístico na Rua António Gonçalves - Sé		331,48				331,48
277120201010832	Drenagem de Águas Pluviais na Rua da Prata-Adaúfe		1 925,03				1 925,03
277120201010833	Execução de passeios na rua Tiago Araújo Silva		729,75				729,75
277120201010834	Conclusão das obras de urbanização loteamento Marv		4 333,19		4 069,98		8 403,17
277120201010835	Execução de muros e pavimentos na Morreira				3 659,91		3 659,91
277120201010836	Reconstrução do muro de suporte Rua Padre Porfirio						
277120201010837	Lote 1 - Rede águas pluviais na Avenida Nossa Sr.ª				226,16		226,16
277120201010838	Lote 2 - Rede águas pluviais Rua dos Contelhos - U				3 079,06		3 079,06
277120201010839	Drenagem de águas pluviais em frente à Escola Básica 2						

# Operações de Tesouraria

**Câmara Municipal de Braga**

**Ano:** 2020

(unidade: EUR)

CONTAS		SALDO GERÊNCIA ANTERIOR		MOVIMENTO ANUAL		SALDO GERÊNCIA SEGUINTE	
Código	Designação	Devedor	Credor	Devedor	Credor	Devedor	Credor
277120201010899	Outras						
277120201012301	Rede incêndios armada edificio populo		1 384,96				1 384,96
277120201012302	Alteração combustivel caldeiras aquec. piscinas ma		717,10				717,10
277120201012303	Alterção combustiovel aquecimento piscinas rodovia		988,15				988,15
277120201012399	Outras						
277120201013501	Emp.Reab.Aqueduto no Ac.Av.Robert Smith à Av.Frei						
277120201019901	Parque Urbano Norte Guardas de segurança Piso2		360,02				360,02
277120201019902	Parque Urbano Norte Portas emergência escadas		36,00				36,00
277120201019999	Outras						
277120201024301	Demarcação de estradas		1 771,85				1 771,85
277120201024302	Demarcação de várias estradas sinalização horizont						
277120201024303	Demarcação estradas freguesia de Gualtar Teboda e						
277120201024304	Demarcação de várias ruas da cidade - demarcação h						
277120201024305	Demarcação horizontal de várias ruas		1 084,00				1 084,00
277120201024306	Marcação horizontal de vias equipamentos desportiv		1 418,24				1 418,24
277120201024307	Demarcação horizontal de várias ruas						
277120201024308	Demarcação horizontal de várias ruas da cidade						
277120201024309	Demarcação de várias ruas - varias freguesias						
277120201024310	Demarcação de várias ruas		797,76				797,76
277120201024399	Outras						
277120201025601	Repavimentação do CP parte - Passos S. Julião		94,34				94,34
277120201025602	Construção muros e vedação na Escola 1.Ceb Sobrepo		339,38				339,38
277120201025699	Outras						
277120201025701	Musealização Ruínas Romanas Escola da Sé		966,64				966,64
277120201025702	iluminação Publica na Rua Pedrinha - Real		595,74				595,74
277120201025703	Infra-estruturas electricas lote 7.3 urb. Stª Tecla		263,58				263,58
277120201025704	Melhoria iluminação campo futebol do bairro miseri		833,88				833,88

# Operações de Tesouraria

**Câmara Municipal de Braga**

**Ano:** 2020

(unidade: EUR)

CONTAS		SALDO GERÊNCIA ANTERIOR		MOVIMENTO ANUAL		SALDO GERÊNCIA SEGUINTE	
Código	Designação	Devedor	Credor	Devedor	Credor	Devedor	Credor
277120201025705	Iluminação publica arruamento 9, 4 entre variante		486,84				486,84
277120201025706	Substituição da iluminação do jardim em frente ao						
277120201025799	Outras						
277120201026701	Aquecimento eletrico EB1 Bairro Nogueira S. Lazaro		272,05				272,05
277120201026702	Instalação tomadas rj45 na EB1 Escudeiros		65,11				65,11
277120201026703	Reparação Iluminação do nó Infias		105,00				105,00
277120201026704	Iluminação exterior da Escola EB1 Sobreposta		84,26				84,26
277120201026705	Iluminação emergência e clabagem infor. EB1 Ortigu		114,78				114,78
277120201026799	Outras						
277120201027901	Req. Iluminação campo de futebol de Ferreiros						
277120201027902	iluminação Publica traseiras Av.ª Antero Quental						
277120201027903	Instalação do aquecimento na EB S. João do Souto		848,85				848,85
277120201027999	Outras						
277120201028101	Fornecimento equip. informatico Museu da imagem		1 454,89				1 454,89
277120201028199	Outras						
277120201029199	Outras						
277120201030301	Iluminação Polidesportivo das Amoreiras		521,13	469,02			52,11
277120201030302	Alimentação energia IP E Telecomunicações CE Real		1 585,05	1 585,05			
277120201030399	Outras						
277120201033201	Substituição de balizas do estádio 1.º Maio		156,20				156,20
277120201033299	Outras						
277120201034701	obras diversas na escola 1. CEB Celeirós - Garapôa		684,41				684,41
277120201034799	Outras						
277120201036001	Colocação de tolde no JI Garapoa - Celeirós		94,50				94,50
277120201036099	Outras						
277120201040301	Parque Urbano Norte Arranjos exteriores						
277120201040302	Parque Urbano Norte - Trabalhos a mais						

# Operações de Tesouraria

**Câmara Municipal de Braga**

**Ano:** 2020

(unidade: EUR)

CONTAS		SALDO GERÊNCIA ANTERIOR		MOVIMENTO ANUAL		SALDO GERÊNCIA SEGUINTE	
Código	Designação	Devedor	Credor	Devedor	Credor	Devedor	Credor
277120201040303	Arranjo urbanístico Largo Monte D'Arcos - Tcomplem						
277120201040304	Colocação de rails na EM 628 Escudeiros						
277120201040305	Alteração coletor águas pluviais - Rua Ribanhos Te						
277120201040399	Outras						
277120201040501	Rede iluminação pública da Rua Gabriel Pereira Cas		461,45				461,45
277120201040502	Iluminação Ruas Gabriel Pereira de Castro Conselhe		1 863,72				1 863,72
277120201040503	Edificio Pedagogico da Qt pedagogica infra eletric		1 090,54				1 090,54
277120201040504	Arranjos exteriores do Jardim Infância Adaúfe		355,29				355,29
277120201040505	Jardim Infância de adaúfe - eletricidade		50,92				50,92
277120201040506	Remodelação rede iluminação publica rua chãos rua		541,59				541,59
277120201040507	Remodelação rede iluminação publica rua do souto		628,90				628,90
277120201040508	Iluminação fachadas biblioteca pública Câmara Muni		533,98				533,98
277120201040509	Arranjo urbanístico Praça Velha		1 399,41				1 399,41
277120201040510	Infra estruturas de elet. Praceta Fonte m. Qt Font		1 111,41				1 111,41
277120201040511	Ampliação do Campo das Camélias - Infraestruturas		2 259,06				2 259,06
277120201040599	Outras						
277120201041101	Alargamento e reforço pavim. CM1316 aveleda e vila		326,65				326,65
277120201041102	Reforço pavimento na Avenida Padre Julio Fragata		349,92				349,92
277120201041103	Repavimentação Arruamentos Quinta da Bemposta						
277120201041104	Prolongamento Rua 25 de Abril Lomar - 1.ª fase		509,12	478,39	1 594,64		1 625,37
277120201041105	Trab recalçamento muro e reperfilamento cam. Santi						
277120201041199	Outras						
277120201042101	Req. Caixaria EB da Sé UF Maximinos Sé e Cidade		163,00				163,00
277120201042102	Colocação pitões táteis junto passadeiras dos peões		118,13				118,13
277120201042103	Substituição caixilharia Jardim Infância de Prisco		70,50				70,50
277120201042104	Substituição caixilharia na EB1 de Sequeira						
277120201042105	Reparação cobertura jardim infância de Lamas						

# Operações de Tesouraria

**Câmara Municipal de Braga**

**Ano:** 2020

(unidade: EUR)

CONTAS		SALDO GERÊNCIA ANTERIOR		MOVIMENTO ANUAL		SALDO GERÊNCIA SEGUINTE	
Código	Designação	Devedor	Credor	Devedor	Credor	Devedor	Credor
277120201042106	Tratamento logradouro escola EB Carvalheiras - Sé						
277120201042107	Req. raisl variante sul na passagem superior EN309						
277120201042108	Parque infantil do parque ponte - gradeamento prot		244,65				244,65
277120201042109	Vitral proteção recreio cobertura EB1 Trandeiras						
277120201042110	Centro escolar Merelim S. Paio - subst. caixilhari		481,00				481,00
277120201042199	Outras		3,00				3,00
277120201044201	Parque Urbano Norte - CCTV						
277120201044202	Forn. montagem de CCTV no Estádio Municipal						
277120201044203	Baterias de Condensadores de Estádio Municipal						
277120201044204	Aqui. instalação ups no estadio municipal						
277120201044205	Braga Romana 2013 - Reviver Bracara Augusta						
277120201044206	Sistema Sonorização existente Estádio Municipal Br						
277120201044299	Outras						
277120201044801	Fornecimento instalação projetores Andre Soares						
277120201044899	Outras						
277120201044901	Revitalização parque da ponte - arejadores no lago		1 589,00				1 589,00
277120201044902	Tratamento zona verde do loteamento Ponte Pedrinha		414,45				414,45
277120201044903	Fornec instalação sistema rega automatico espaços		565,72				565,72
277120201044904	Fornec instalação sistema rega polidesportivo Agri		558,82				558,82
277120201044905	Instalação rega polidesportivo Praça Tenente Duart		622,00				622,00
277120201044999	Outras						
277120201046201	Forneci. Colocação de tampas reforçadas granito R.		41,43				41,43
277120201046299	Outras						
277120201047001	Aquecimento Ventilação pavilhão municipal Priscos		1 079,60				1 079,60
277120201047002	Aquec e Ar condicionado Alas norte e poente populo		478,61				478,61
277120201047003	Sistema Ar condicionado para Museu da Imegem		828,00				828,00
277120201047099	Outras						

# Operações de Tesouraria

**Câmara Municipal de Braga**

**Ano:** 2020

(unidade: EUR)

CONTAS		SALDO GERÊNCIA ANTERIOR		MOVIMENTO ANUAL		SALDO GERÊNCIA SEGUINTE	
Código	Designação	Devedor	Credor	Devedor	Credor	Devedor	Credor
277120201047501	Construção sapatas p/ postes sistema á exploração		1 557,77				1 557,77
277120201047502	Parque industrial Adaúfe - prolongamento coletores		638,55				638,55
277120201047503	Reparação piso do caminho de montarial		858,10				858,10
277120201047504	Parque arbonizado sul lamações - Cisterna de Rega		1 705,00				1 705,00
277120201047505	Construção passagem pedonal Rio Este Ponte pedrinh		977,23				977,23
277120201047506	Arranjo passeios e reforço pavimentos em varias ru		107,85				107,85
277120201047507	Reparação geral e pintura da Escola 1.º CEB Crespo		235,34				235,34
277120201047508	Subst. cobertura EB1 Rua dos Torneiros Santa Tecla		2 101,50				2 101,50
277120201047509	Trab preparatorios câmaras frigorificos MercadMuni		1 571,63				1 571,63
277120201047510	Águas pluviais Gualtar e Nogueira (rua joão braga)		246,99				246,99
277120201047511	Prolongamento águas pluviais rua oscar - gualtar		333,69				333,69
277120201047512	pintura guardas do túnel Avenida Liberdade		72,80				72,80
277120201047513	Drenagem águas pluviais - Qtª Congregados - S. Vit		150,50				150,50
277120201047514	Pavimentação passeios Qtª Congregados - S. Vitor		239,50				239,50
277120201047515	Acabamentos da piscina de Dume		248,66				248,66
277120201047516	Const. passeios no loteamento Qtª Feital Frossos		47,22				47,22
277120201047517	Revitalização do Parque Ponte auditório ar livre		9 958,77				9 958,77
277120201047599	Outras						
277120201047601	Arranjo urbanistico Parque industrial Celeirós		1 775,58				1 775,58
277120201047602	Acesso associação Maconde - Maximinos		11,57				11,57
277120201047603	Rep. Av.ª General Carrilho da Silva - Variante Foj		4 103,83				4 103,83
277120201047604	Subst. pavimento betuminosos pintura sinalização h		119,24				119,24
277120201047605	Parque industrial Celeirós - Rep. pav. betuminoso		421,26				421,26
277120201047606	Media Center - Parque de Exposições de Braga		4 945,61				4 945,61
277120201047607	Req. Rua D. Frtei Agostinho de Jesus - Fraião		3 891,34				3 891,34
277120201047699	Outras						
277120201048101	Reconversão do Edificio do Turismo		207,09				207,09



# Operações de Tesouraria

**Câmara Municipal de Braga**

**Ano:** 2020

(unidade: EUR)

CONTAS		SALDO GERÊNCIA ANTERIOR		MOVIMENTO ANUAL		SALDO GERÊNCIA SEGUINTE	
Código	Designação	Devedor	Credor	Devedor	Credor	Devedor	Credor
277120201048199	Outras						
277120201048201	Estádio municipal - ancoragens montante bancada p						
277120201048202	Estadio municipal - remoção ancoragens banc. poent		875,00	875,00			
277120201048203	Rua do Caires Travessia Sobrelevada		4 943,77		2 099,59		7 043,36
277120201048204	Pavimentação de sub-largura Em 627 S. Vicente Pens						
277120201048205	Pavimentação sobrelargura Rua de Timor						
277120201048206	Pavimentação Rua da Carreira Lamações - TC						
277120201048207	Parque do Monte Picoto 1.ª fase						
277120201048208	Repavimentação da Rua do Quintão - Frossos		626,32	402,63			223,69
277120201048209	Limpeza e criação acesso á Mina - 1ª Fase Cravaça						
277120201048210	Pavimentação Av.ª João XXI - S. Lázaro						
277120201048211	Drenagem reforço base pav. Rua Padre Manuel Alaio						
277120201048212	Requalificação escola EB2,3 André Soares						
277120201048213	Repavimentação da EB2 de Palmeira		1 085,00	465,00			620,00
277120201048214	Requalificação do Eixo Desportivo da Rodovia						
277120201048215	Repavimentação dos Arruamentos Lugar da Granja		5 146,86				5 146,86
277120201048216	Loteamento de Sobremoura Dume - Ordenam. viário		1 253,08	537,03			716,05
277120201048217	Rep. Rua Manuel Ferreira de araujo - UF Lomar S. P				1 604,30		1 604,30
277120201048218	Reparação de paviemntos no Tramo da Rua de S. Vice		3 010,50				3 010,50
277120201048219	Requalificação do pavimento na Avenida do Estádio		6 222,28		13 135,57		19 357,85
277120201048220	Repavimentação parcial da Variante Sul		8 304,00				8 304,00
277120201048221	Rua do Caires - travessa sobrelevada - trab comple						
277120201048222	Sinalização Horizontal da variante sul Acordo Quad		2 089,86		498,57		2 588,43
277120201048223	Rua 25 de Abril -Lomar Req Viaria - Acordo Quadro		2 041,79		415,91		2 457,70
277120201048224	Apoio á manutenção de caminhos florestais Monte da						
277120201048225	Requalificação de equipamentos desportivos - S. Vi				13 704,23		13 704,23
277120201048226	Rua Jaime Sotto Mayor - Requalificação viária				3 967,79		3 967,79

# Operações de Tesouraria

**Câmara Municipal de Braga**

**Ano:** 2020

(unidade: EUR)

CONTAS		SALDO GERÊNCIA ANTERIOR		MOVIMENTO ANUAL		SALDO GERÊNCIA SEGUINTE	
Código	Designação	Devedor	Credor	Devedor	Credor	Devedor	Credor
277120201048227	Requalificação viária da Rua do Parque Comercial - UF M				10 558,81		10 558,81
277120201048228	Repavimentação da Estrada Municipal 591 - Santa Lucré				5 930,70		5 930,70
277120201048229	Acordo Quadro - reparação de pavimentos rodoviários na				6 643,34		6 643,34
277120201048230	Repavimentação da Rua de São Martinho, Rua da Feira						
277120201048299	Outras						
277120201048301	Dren. Aguas Pluv. Escola EB2 Gualtar		591,67				591,67
277120201048302	Pav. infra est. complementares acesso CCCMontariol						
277120201048303	Req. Parque da Ponte - Sede amigos do Parque 2.º f						
277120201048304	Req. Parque Ponte - Trab. diversos- Sede amigos Po						
277120201048305	Arranjo Recreio interior JI Este de S. Pedro						
277120201048306	Recreio coberto na escola EB1 de Lomar						
277120201048307	Qt. Cabanas - colocação coletor águas pluviais S.						
277120201048308	Subst. coletor águas pluviais Rua José Maria Rodri						
277120201048309	Subst. coletor águas pluviais Rua do Pinheiro Lama						
277120201048310	Recreio coberto na Escola EB1 Lomar - Reforço Estr						
277120201048311	Coletor águas pluviais Rua das Estrelas - Gualtar						
277120201048312	Coletor águas pluviais Rua caminho ordem Real						
277120201048313	Req. ponte sobre Rio Este - Lugar Monte Baixo Aren		2 677,19	2 677,19			
277120201048314	Reconst. muro suporte no cemitério de Tenões		186,76	186,76			
277120201048315	Acesso à EB1/JIO de Escudeiros		221,14				221,14
277120201048316	Reconst. muro na Rua Nova da Estação						
277120201048317	Req. escola Parretas 2.º fase - trabalhos a mais						
277120201048318	Demolição de construção ilegal - Sta Lucrécia						
277120201048319	Reconst. pavimento campo futebol e gimnodespo Real		1 047,69				1 047,69
277120201048320	Coletor águas pluviais na Avenida Eng.º José rolo		892,77	803,49			89,28
277120201048321	Trabalhos diversos em várias freguesias do concelh		6 037,50	5 433,75			603,75
277120201048322	Reconst. muro suporte na Rua Feijó Penso S. Vicent		429,37				429,37

# Operações de Tesouraria

**Câmara Municipal de Braga**

**Ano:** 2020

(unidade: EUR)

CONTAS		SALDO GERÊNCIA ANTERIOR		MOVIMENTO ANUAL		SALDO GERÊNCIA SEGUINTE	
Código	Designação	Devedor	Credor	Devedor	Credor	Devedor	Credor
277120201048323	Subst. passagem higráulica - Mire Tibães - trab co		114,75				114,75
277120201048324	Ampl. estacion. Rua Dr. Francisco Duarte - TJB		2 211,15	1 990,04			221,11
277120201048325	Sanitários Largo Monte D'Arcos - S. Vitor		222,55				222,55
277120201048326	Rua Dr. Francisco Machado Owen - paragem TUB		796,52				796,52
277120201048327	Recont muro suporte Travessa Pedregal - Sobrepost		776,67				776,67
277120201048328	Obras de beneficiação da escola básica Nogueiró		6 514,60				6 514,60
277120201048329	Requalificação das garagens na Travessa do Fajal				661,43		661,43
277120201048330	Rua João Baptista Lopes - deslocação de ecoponte		494,32				494,32
277120201048399	Outras						
277120201048401	Reconstrução do canal paralelo à variante sul		662,85				662,85
277120201048402	Arranjo urbanístico Rua Orfeão de Braga		247,80				247,80
277120201048403	Trabalhos diversos na EM 562		2 507,61				2 507,61
277120201048404	Arranjo urbanístico Rua Orfeão de Braga - trab com		498,20				498,20
277120201048405	Melhoramentos diversos na Variante do Fojo		1 980,10				1 980,10
277120201048406	Variante do Fojo 2.ª Fase		1 691,21				1 691,21
277120201048407	Recuperação edificio n.º 5,7,9 e 11 Largo S. Paulo		244,86				244,86
277120201048408	Ligação variante Fojo a Espinho - Via Alto da Vela		556,35				556,35
277120201048499	Outras		664,69				664,69
277120201052101	Rep. fachadas Edif. do bar Parque anexo campo came		74,74				74,74
277120201052102	Fornec. colocação relvado sintético Praça Arsenali		1 399,99				1 399,99
277120201052103	Reconst. muro suporte e vedação EM 564 Semelhe		70,88				70,88
277120201052104	Manutenção Parq. infantil Praça Manuel Fer. Silva		299,85				299,85
277120201052105	Colocação piso borracha Parque Infantil JI Dume		777,08				777,08
277120201052199	Outras						
277120201052801	Campo futebol merelinense - balneario e bancada		6 863,25				6 863,25
277120201052802	Obras alteração acesso parque estcion. Cangosta Pa		941,75				941,75
277120201052899	Outras						

# Operações de Tesouraria

**Câmara Municipal de Braga**

**Ano:** 2020

(unidade: EUR)

CONTAS		SALDO GERÊNCIA ANTERIOR		MOVIMENTO ANUAL		SALDO GERÊNCIA SEGUINTE	
Código	Designação	Devedor	Credor	Devedor	Credor	Devedor	Credor
277120201053201	Construção Jardim Infância de Adaúfe		13 318,32				13 318,32
277120201053202	Arranjo superfície da Rua de Janes		124,76				124,76
277120201053203	Arranjo superfície da Rua S. João		371,32				371,32
277120201053204	Movimento terras p/ iluminação decorativa Sé de Br		433,98				433,98
277120201053205	Recuperação habitação Rua Gualdim Pais		1 317,20				1 317,20
277120201053206	Construção JI da Quinta das Hortas		11 131,52				11 131,52
277120201053207	Recuperação de edificio biblioteca do Cabido		8 892,72				8 892,72
277120201053208	Recuperação do edificio centro atividades tempos l		14 341,19				14 341,19
277120201053209	Construção do pavilhão desportivo celeirós		36 499,45				36 499,45
277120201053299	Outras		5 779,41				5 779,41
277120201053301	Escola música mercado carandá - exaustor bar		410,05				410,05
277120201053399	Outras						
277120201054201	Trabalhos diversos no Museu da Imagem		232,19				232,19
277120201054202	Ampliação da sala de Revelações		62,35				62,35
277120201054203	Arranjos Exteriores do Jardim de Infância de Seque		2 198,18				2 198,18
277120201054204	Trabalhos diversos no Jardim de Infância de Sequei		787,29				787,29
277120201054299	Outras						
277120201054301	Reparação muros, subst. rede vedação EB Moreira		541,04				541,04
277120201054399	Outras						
277120201055001	Forn. instal. armario casa das máquinas - bibliote		0,01				0,01
277120201055099	Outras						
277120201055501	Execução de Passeios em vários Freguesias do Conce		283,81				283,81
277120201055599	Outras						
277120201058401	Pavimento de soalho na ala poente Edificio Populo		235,68				235,68
277120201058402	Recuperação/Restauro ala poente edif poplulo - div		549,63				549,63
277120201058499	Outras						
277120201058501	Pavimentação da Rua das Marchantas		886,07				886,07

# Operações de Tesouraria

**Câmara Municipal de Braga**

**Ano:** 2020

(unidade: EUR)

CONTAS		SALDO GERÊNCIA ANTERIOR		MOVIMENTO ANUAL		SALDO GERÊNCIA SEGUINTE	
Código	Designação	Devedor	Credor	Devedor	Credor	Devedor	Credor
277120201058502	Pavimentos nos arruamentos do cemitério municipal		293,78				293,78
277120201058503	Arranjo passeios no loteamento do feital - real		4 271,64				4 271,64
277120201058599	Outras						
277120201063199	Outras						
277120201077001	Mercado do Carandá - 1.ª Fase Estores das Lojas						
277120201077002	Mercado do carandá 1.ª fase - Trabalhos diversos						
277120201077003	Mercado Cultural Carandá- Trabalhos diversos						
277120201077004	Prolong tunel Av.Liberdade - Req. Urbanistic 1.adi		3 431,22				3 431,22
277120201077005	Prolongament tunel Av.Liberdade - Req. Urbanistic		3 329,26				3 329,26
277120201077006	Forn coloc alcatifas Camrores estadio Municipal Br		320,04				320,04
277120201077007	Vestiaro balneario EB1 e JI Ferreirso Braga		231,40				231,40
277120201077008	Jardim infancia EB1 Estrada Ferreiros - trabalhos		371,83				371,83
277120201077009	Remodelação mercado municipal carandá - 1ª Fase						
277120201077010	Pavilhão desportivo Nogueira - Trabalhos diversos						
277120201077011	Trab. diversos Construção civil JI EB1 Ferreiros		652,73				652,73
277120201077099	Outras						
277120201083301	Retificação iluminação rua damião de Gois - civida						
277120201083302	Colocação de iluminação pública na Rua Fabrica Soc		353,50				353,50
277120201083303	Baixada de energia para a pousada da juventude/ins						
277120201083399	Outras						
277120201084501	Infraestruturas eletricas lugar da cangosta Lamaça		308,38				308,38
277120201084599	Outras						
277120201087001	Execução caixa coletor AP lugar fontainhas Cabreir		150,50				150,50
277120201087002	Reconstrução linha água Paça na Morreira		1 676,45				1 676,45
277120201087003	Muro de suporte Rua da Igreja - Figueiredo		146,12				146,12
277120201087004	Muro de suporte ao caminho de Bertelo - Sobreposta		573,62				573,62
277120201087005	Reparação estragos em várias ruas de Morreira		655,27				655,27

# Operações de Tesouraria

**Câmara Municipal de Braga**

**Ano:** 2020

(unidade: EUR)

CONTAS		SALDO GERÊNCIA ANTERIOR		MOVIMENTO ANUAL		SALDO GERÊNCIA SEGUINTE	
Código	Designação	Devedor	Credor	Devedor	Credor	Devedor	Credor
277120201087006	Muro de suporte à rua de S. Vicente - Panoias		1 579,76				1 579,76
277120201087099	Outras						
277120201090401	Remodelação Teatro circo		3 462,16				3 462,16
277120201090499	Outras						
277120201097901	Execução coletor águas pluviais EM628 Escudeiros						
277120201097902	Parque estacionamento frente ao Parque desp Tadm		688,92				688,92
277120201097903	Reconst. rede drenagem águas pluviais Ruilhe						
277120201097904	Reconstrução muro suporte rua da mina - Palmeira		17,01				17,01
277120201097905	alargamento troço caminho acesso Adaúfe- Real						
277120201097906	Const. muro suporte Rua s. José de Cluny - Nogueir		51,80				51,80
277120201097907	Requalificação balneários polidesportivo Sobrepost						
277120201097908	Instalação sarjetas Rua José Gabriel Bacelar - S.V		232,58				232,58
277120201097909	Requalificação passeios junto mercado municipal		1 167,56				1 167,56
277120201097910	Rua da Restauração - colocação coletor - S. Vitor		51,00				51,00
277120201097911	Reconst. muro suporte Rua das Veigas - Penso S.Est						
277120201097999	Outras						
277120201098101	Reconstrução de Vedação no Terreno Galos Ciclivia		189,50				189,50
277120201098401	Fornec. colocação grelhas e tampas Quinta Fonte Pa						
277120201098402	Fornec. colocação grelhas em vários locais do conce						
277120201098403	Fornec. colocação tampas no loteamento Lurnor Fros						
277120201098404	Substituição de estores EB1 S. Vitor						
277120201098405	Substituição de estores em várias escolas						
277120201098406	Colocação estores na sala aula pavilhão sul Tadm						
277120201098407	Substituição piso no bloco administrativo EB2,3 Ta						
277120201098408	Obras reparação escola - estores CAAF						
277120201098409	Substituição estores refeitório EB1 S. Vitor						
277120201098410	Construção de vestiário no Estaleiro Municipal				989,00		989,00

# Operações de Tesouraria

**Câmara Municipal de Braga**

**Ano:** 2020

(unidade: EUR)

CONTAS		SALDO GERÊNCIA ANTERIOR		MOVIMENTO ANUAL		SALDO GERÊNCIA SEGUINTE	
Código	Designação	Devedor	Credor	Devedor	Credor	Devedor	Credor
277120201098499	Outras						
277120201098601	Recuperação edificio n.º 5,7,9 e 11 Largo S. Paulo		1 606,30				1 606,30
277120201098699	Outras						
277120201099601	Iluminação Pública da praça de Stª Barbara		112,61				112,61
277120201099699	Outras						
277120201111801	Melhorias na sede junta amigos da ponte		711,93				711,93
277120201111802	Construção muro vedação casa do areal		2 153,98				2 153,98
277120201111899	Outras						
277120201112801	Remodelação insta. eletrica EB1 de Lomar		469,12				469,12
277120201112802	Iluminação do ringue polidesportivo Sta Tecla		305,25				305,25
277120201112899	Outras						
277120201116901	Fornecimento e colocação de telas no Museu da Imag		152,50				152,50
277120201116999	Outras						
277120201121601	Plano reab. Rio Este reg. renat. av. frei e ponte						
277120201121602	Revitalização do parque da Ponte						
277120201121603	Picoto - Estacionamento e feira						
277120201121699	Outras						
277120201131801	Parque radical da colina da cidade - manutenção		473,86				473,86
277120201131899	Outras						
277120201134101	Const vedação e rede saneamento campo Figueiredo		521,50				521,50
277120201134199	Outras						
277120201134701	Construção de Parque Infantil no JI de Espinho		466,00				466,00
277120201134702	Construção Parque Infantil no JI de Sta Lucrécia		466,00				466,00
277120201134703	Construção Parque Infantil no JI Oliveira S. Pedro		388,35				388,35
277120201134704	Parque Infantil da Av.ª Combatentes		635,91				635,91
277120201134705	Parque Infantil do Fujacal		693,33				693,33
277120201134799	Outras						

# Operações de Tesouraria

**Câmara Municipal de Braga**

**Ano:** 2020

(unidade: EUR)

CONTAS		SALDO GERÊNCIA ANTERIOR		MOVIMENTO ANUAL		SALDO GERÊNCIA SEGUINTE	
Código	Designação	Devedor	Credor	Devedor	Credor	Devedor	Credor
277120201137699	Outras						
277120201145501	Infantário da Maconde - trabalhos diversos		1 233,72				1 233,72
277120201145502	Execução de muros de suporte terras JI Fradelos		1 228,18				1 228,18
277120201145503	Construção do Jardim Infância de Fradelos		6 480,71				6 480,71
277120201145504	Execução de muros granitos/passeios JI Fradelos		1 243,00				1 243,00
277120201145505	Arranjos exteriores/ajardinamento JI Fradelos		1 064,89				1 064,89
277120201145599	Outras		1 286,46				1 286,46
277120201152101	Arranjo Urbaníst. -Comp.Bomb.Sap.Braga AV.Estadi		1 997,50				1 997,50
277120201152102	Centro Escolar de Esporões - Requalif. e Ampliação		56 316,89		2 033,15		58 350,04
277120201152103	Req. da Piscina Municipal de Lamas		29 101,98		307,94		29 409,92
277120201152104	Pepavimentação parcial piso Rua das Pereirinhas		355,00				355,00
277120201152105	Revitalização Parque da Ponte - Jardim do Lago		799,95				799,95
277120201152106	Reparação estragos causados por intemperie Sobrepo						
277120201152107	Ordenamento de transito na rotunda de Real		198,00				198,00
277120201152108	Benef. caminho acesso ao campo futebol S.Mamede		874,28				874,28
277120201152109	Const. unidade de autistas EB2,3 de Gualtar						
277120201152110	Subst. cole águas pluviais Rua Dr. Elisio de Moura						
277120201152111	Sinalização - Tanque Veiga, Pt pedrinha R Armado..		3 099,00	3 099,00			
277120201152112	Reconst. muro de suporte à EM 587 de Tenões						
277120201152113	Subst revestimento das salas aulas EB1 Carandá		208,09				208,09
277120201152114	Centro escolar Gondizalves - Trab. complementares		3 955,00				3 955,00
277120201152115	Demolição parcial de edificio municipal - Frossos						
277120201152116	Subst. coletor águas pluviais Rua Manuel Franqueir		5 435,72				5 435,72
277120201152117	Req. Parque da Ponte - Trab. complementares		4 046,39				4 046,39
277120201152118	Passeio Variante Fojo - Fornec. colocação guias be		16,36				16,36
277120201152119	Alteração Queda águas na EM 594 - Sobreposta						
277120201152120	Pavimentação parque estacionamento Gualtar		564,03				564,03



# Operações de Tesouraria

**Câmara Municipal de Braga**

**Ano:** 2020

(unidade: EUR)

CONTAS		SALDO GERÊNCIA ANTERIOR		MOVIMENTO ANUAL		SALDO GERÊNCIA SEGUINTE	
Código	Designação	Devedor	Credor	Devedor	Credor	Devedor	Credor
277120201152121	Repavimentação Rua de Mire - Mire de Tibães		975,33				975,33
277120201152122	Impermeab. pavim. renovação rede hidraulica Talhos		6 041,31				6 041,31
277120201152123	Requalificação Rua Travessa Assento - Dume		2 299,82				2 299,82
277120201152124	Fornec coloc cerca madeira Parque infn Praceta Jaci		65,00				65,00
277120201152125	JI Trandeiras - pavimentação de Logradouro		93,50				93,50
277120201152126	Reparação piso Rua das pereirinhas Fradelos		163,80				163,80
277120201152127	Reparação cobertura Pavilhão e piscina Maximinos		4 156,67				4 156,67
277120201152128	Centro Escolar de Gondizalves						
277120201152129	Centro Escolar de Gondizalves - alteração projeto						
277120201152130	Edif. estação ferroviaria - recup. vãos exteriores						
277120201152131	Infra-estruturas Telecom. ITUR Av.ª Central		3 064,65				3 064,65
277120201152132	Quartel dos Bombeiros Sapadores de Braga		57 382,33				57 382,33
277120201152133	Proj Urb Art. Praças Manuel e Sebast com edif come		3 740,17				3 740,17
277120201152134	Musealização Estrt. divulgação DOMUS Escola Velha		1 403,51		246,49		1 650,00
277120201152135	Req. arruamentos sinalização transito UF NFLamação		2 722,35				2 722,35
277120201152136	Centro Escolar de Esporões - Requalif. Ampliação		25 180,72				25 180,72
277120201152137	Parque Estacionamento-Quartel Bombeiros Sapadores		3 852,20				3 852,20
277120201152199	Outras						
277120201155301	Rep. infra - Rails e proteção bermas - Alegrete						
277120201155302	Execução muro betão ciclópico e Rali duplo visos						
277120201155303	Alargamento da Rua dos Visos- Escudeiros						
277120201155304	Recont. de muro suporte e pav. rua moinho Sobrepos		545,00				545,00
277120201155305	Cons. -restauro do Complexo das Sete Fontes		557,50	557,50			
277120201155306	Centro Escolar Fajal - S. Lazaro						
277120201155307	Req. Rua lateral Avenida S. Miguel o Anjo						
277120201155308	Req. acesso ao cemiterio de Ruilhe - Mob. condicio		107,18				107,18
277120201155309	Impermeab. empena na Rua Cruz de Pedra		105,25	63,15			42,10

# Operações de Tesouraria

**Câmara Municipal de Braga**

**Ano:** 2020

(unidade: EUR)

CONTAS		SALDO GERÊNCIA ANTERIOR		MOVIMENTO ANUAL		SALDO GERÊNCIA SEGUINTE	
Código	Designação	Devedor	Credor	Devedor	Credor	Devedor	Credor
277120201155310	Pavimentação do caminho dos Fundões - Priscos						
277120201155311	Subst. coletor água praceta Dr Luis Almeida - S. V		191,59	114,95			76,64
277120201155312	Arranjo piso - escada ligação rua 1.º Maio à rotu		274,05	274,05			
277120201155313	Const. passeios envolvente aos campos basket rodov		854,45				854,45
277120201155314	Alteração guarda das escads escola EB1/JI Es, Fra,		118,36	88,78			29,58
277120201155315	Demolição e reconst. muro na rua anjo Mire Tibães		139,32				139,32
277120201155316	Prolong coletor águas pluviais rua do covo Tibães						
277120201155317	Colocação de Rails na Rua da Marginal		286,16				286,16
277120201155318	Criação Espaços Verdes - Cangosta do Pulo-Dume		2 275,20	975,08			1 300,12
277120201155319	Cemitério de Monte DÁrcos - Ossários e Pavimentaçõ		1 945,65	833,85			1 111,80
277120201155320	Rua da Naia - ordenamento viário		169,05				169,05
277120201155321	Rua Padre roberto Maciel - rebaixamento de passeio		151,97	65,13			86,84
277120201155322	Reabilitação Tanque da Barroqueira - UF Morreira		1 151,34				1 151,34
277120201155323	Rua José António Cruz - ordenamento viário mobilid						
277120201155324	Rua irmãos Roby - medidas acalmaria de tráfego		853,23	365,67			487,56
277120201155325	Rua Maxgrundig - 2ª fase						
277120201155326	Obras beneficiação Jardim Infância Quinta Hortas		1 988,00	1 147,26			840,74
277120201155327	Rampa de Acesso a Pessoas mobilidade Condicionada		249,80	164,47			85,33
277120201155328	Reabilitação das Escadas da Quinta das Hortas		3 078,37	1 603,23			1 475,14
277120201155329	Colocação de rails sobre a EN 309 Falperra - Varia		499,20	149,76			349,44
277120201155399	Outras						
277120201164901	Fornecimento cadeiras para ensino pré-escolra 1 CE		362,62				362,62
277120201164999	Outras						
277120201166401	Execução tabuleiro do pontão s/ rio este - Ruilhe		975,56				975,56
277120201166499	Outras						
277120201172701	Fornecimento e colocação de macadores luminosos		670,00				670,00
277120201172702	Macadores luminosos - ciclovia variante da encosta		2 441,19				2 441,19

# Operações de Tesouraria

**Câmara Municipal de Braga**

**Ano:** 2020

(unidade: EUR)

CONTAS		SALDO GERÊNCIA ANTERIOR		MOVIMENTO ANUAL		SALDO GERÊNCIA SEGUINTE	
Código	Designação	Devedor	Credor	Devedor	Credor	Devedor	Credor
277120201172799	Outras						
277120201175501	Auscultadores sala de video da videoteca Parque po		63,21				63,21
277120201175599	Outras						
277120201178599	Outras						
277120201183301	Colocação de corrimão ma escadaria de acesso à EB1		201,75				201,75
277120201187801	Cobertura, caleiro, condutores de água-JI Crespos		427,93				427,93
277120201187802	Cobertura EB1 de Ruilhe		4 102,62				4 102,62
277120201187803	Req. cobertura Ji Quinta das Hortas - Sé						
277120201187804	Reforço muro de suporte Quinta da Reguenga		128,69				128,69
277120201187805	Obras de reparação no Jardim Infância de Sequeira						
277120201187806	Subst. cobertura pavilhão oficial Escola EB2,3 Tad		87,75				87,75
277120201187807	Estádio 1.º Maio - impermeabilização topo noroeste		638,15				638,15
277120201187808	Arranjo Urb largo monte Arcos Quiosques venda flor						
277120201187809	Remodelação sede junta de S. Lázaro 2.ª fase		802,57				802,57
277120201187810	Req. Passadiços EB2,3 Frei Caetano Brandão TRIGAL		2 736,81				2 736,81
277120201187811	Correção Infiltrações Proteção R.Coberto EB1 Fros		2 637,67				2 637,67
277120201187812	Trab. beneficiação do gimnodesportivo Sobreposta		1 573,36		320,84		1 894,20
277120201187813	Obras beneficiação EB1 das Parretas UF Real Dume S		5 124,80				5 124,80
277120201187814	Edifício gnration-trabalhos de beneficiação		1 494,61				1 494,61
277120201187815	Beneficiação do antigo Quartel dos Bombeiros		1 434,79				1 434,79
277120201187816	Obras de beneficiação da escola EB1do Bairro da Al		1 463,77				1 463,77
277120201187817	Obras de beneficiação na Escola Basica de Ruilhe		1 321,67		5 893,81		7 215,48
277120201187818	Obras de beneficiação da Escola Básica de Dume		12 763,99				12 763,99
277120201187899	Outras						
277120201188001	Ligação do Caminho do Hostital às sete Fontes		7 266,24				7 266,24
277120201188002	Caminho das casas novas UF Real Dume e Semelhe		2 062,50		644,70		2 707,20
277120201190001	Sala do aluno da EB 2,3 de Tadim		3 420,04				3 420,04

# Operações de Tesouraria

**Câmara Municipal de Braga**

**Ano:** 2020

(unidade: EUR)

CONTAS		SALDO GERÊNCIA ANTERIOR		MOVIMENTO ANUAL		SALDO GERÊNCIA SEGUINTE	
Código	Designação	Devedor	Credor	Devedor	Credor	Devedor	Credor
277120201190002	Requalificação dos passadiços das termas Romanas						
277120201190201	Recuperação geral Jardim Infância S. Lazáro		2 413,04				2 413,04
277120201190299	Outras						
277120201194601	Baixas alimentação energia eletrica parque ponte		234,22	234,22			
277120201194699	Outras						
277120201199501	Rep. Cobertura EB23 Gualtar		609,23	261,10			348,13
277120201199502	Acesso coberto entre portaria entrada EB Escudeiro		275,70				275,70
277120201199503	Pequenas adaptações Estádio Municipal Braga						
277120201199504	Requalif. das Caixilharias da Escola EB1 Igreja		845,96	253,79			592,17
277120201199505	Conservação na EB2,3 de Nogueira		729,80				729,80
277120201199506	Videoteca Parque da Ponte - Reconstrução Cobertura		1 246,66				1 246,66
277120201199507	Vedação do Parque de Lazer de Cunha		1 613,46	691,49			921,97
277120201199508	Vedação da Rua Monsenhor Airosa		729,91				729,91
277120201199509	Pavilhão desportivo EB2,3 Gualtar Abertura portas		361,30				361,30
277120201199510	Correção infiltrações numa moradia em frossos		341,51				341,51
277120201199511	Escada de emergência na casa do areal		1 094,29				1 094,29
277120201199512	Colocação rede proteção bolas - campo Mire Tibães		272,64				272,64
277120201199513	Eficiência energética na EB1 da Gandra e caixilhar		149,89				149,89
277120201199514	Parque da Ponte - trabalhos diversos serrelharia		678,00				678,00
277120201199515	Sede dos amigos do Parque - trabalhos complementar						
277120201199516	Colocação grade de proteção em muro rua Loureira						
277120201199517	Subst caixilharia do refeitório e polival. EB1 Nog						
277120201199518	Constr vedelção Parque viaturas da DAEV - EM Braga						
277120201199519	Alteração vãos das salas aula da EB1 Ruães						
277120201199520	Rampear acessibilidade parque inferior relvado DAE						
277120201199521	Colocação de grades - Dume						
277120201199522	Substituição da cobertura Jardim Infancia de Lomar						

# Operações de Tesouraria

**Câmara Municipal de Braga**

**Ano:** 2020

(unidade: EUR)

CONTAS		SALDO GERÊNCIA ANTERIOR		MOVIMENTO ANUAL		SALDO GERÊNCIA SEGUINTE	
Código	Designação	Devedor	Credor	Devedor	Credor	Devedor	Credor
277120201199523	Substituição de portões de acesso Estádio Municipa						
277120201199524	Execução guardas proteção caminho acesso Pedrogos						
277120201199525	Cobertura das Bancadas do Campo das Camélias		3 173,78	1 360,19			1 813,59
277120201199599	Outras						
277120201203401	Colocação piso sintetico no recreio interior JI Es		115,50	115,50			
277120201203402	Construção Parque Infantil Urb. Verdosas S. Vitor						
277120201203403	Parque Ponte, mobiliario urbano UF S. Lazaro S. Jo		5 244,22				5 244,22
277120201203499	Outras						
277120201213401	Reparação da motorização portões do Estádio Munici		292,00				292,00
277120201213402	Alimentação energia em BT complexo desp. Trandeira		871,86				871,86
277120201213403	Parque Urbano Norte-Reparação portões acesso		148,78				148,78
277120201213404	Substituição do quadro geral exterior PMEB		1 410,70	1 410,70			
277120201213405	Iluminação publica Rua acesso Escola Saúde UM						
277120201213406	iluminação parque equip. mauntenção de cunha		197,30	197,30			
277120201213407	infraestruturas eletricas acesso pavilhão Goleadas		531,90	531,90			
277120201213408	Reparação iluminação campo futebol Morreira		295,00				295,00
277120201213409	Aquec. Elétrico da Escola da EB1 da Quinta Torneir						
277120201213499	Outras						
277120201213501	Fornec. colocação sinalética Novo Estadio Braga		1 098,71				1 098,71
277120201213599	Outras						
277120201215701	Requalificação dos Espelhos de Água - S.Vitor		4 166,46	1 785,63			2 380,83
277120201215702	Obras de Beneficiação do Gomnodesportivo de Cabrei		3 272,57	1 402,54			1 870,03
277120201219201	Parque urbano norte - desenfumagem no Piso -2		3 667,00				3 667,00
277120201219299	Outras						
277120201227201	JI Quinta Hortas Fornec. colocação Marmoreum Real		464,27				464,27
277120201227299	Outras						
277120201229701	Const. JI Quinta das Hortas - Instalações eletrica		902,17				902,17

# Operações de Tesouraria

**Câmara Municipal de Braga**

**Ano:** 2020

(unidade: EUR)

CONTAS		SALDO GERÊNCIA ANTERIOR		MOVIMENTO ANUAL		SALDO GERÊNCIA SEGUINTE	
Código	Designação	Devedor	Credor	Devedor	Credor	Devedor	Credor
277120201229702	Jl Quinta das Hortas - Trabalhos diversos eletrici		249,00				249,00
277120201229799	Outras						
277120201231001	Proteção solar da escola EB/Jl da Estrada-Ferreiro						
277120201231099	Outras						
277120201233501	Ampliação Rede drenagem AP ligação CE Naia Eb1e2 M		0,01				0,01
277120201233502	Muro suporte de Terras na Travessa do Fujacal		97,68	97,68			
277120201233503	Muro suporte de Terras Travessa do Fujacal 2.ª fas		128,37	77,03			51,34
277120201233599	Outras						
277120201235501	Requalificação edificio Piscina Municipal Ponte S.		11 882,37				11 882,37
277120201235502	Requalificação Jl de Vilaça		541,96				541,96
277120201235503	Ampliação Refeitório da escola EB1 Quinta da Veiga		3 477,73				3 477,73
277120201235504	Remodelação do centro escolar de Lamações		683,66				683,66
277120201235505	Requalificação da escola EB1 de Fradelos		683,08				683,08
277120201235506	Sala EB1/Jl Quinta da Veiga - S. Vicente						
277120201235507	Substituição cobertura bloco B da EB2,3 Cabreiros		1 797,64				1 797,64
277120201235508	Requalificação Jardim Infância Fradelos						
277120201235599	Outras						
277120201235701	Demarcação EM590 entre Gualtar e Adaúfe						
277120201235702	Execução Sinal. Horiz. em várias ruas da cidade						
277120201235703	Exec sinl. horiz em Palmeira, SVitor, Esporões....						
277120201235704	Pista de Cicloturismo variante da enconta sin hori		140,90				140,90
277120201235705	Pista de Cicloturismo - trabalhos diversos		497,96				497,96
277120201235706	Marcações Viárias - diversos pontos da cidade e co				1 355,46		1 355,46
277120201235799	Outras						
277120201236101	Lig.Sanea. Qt. Pedagógica à Red. Pública-Cam.Ordem		302,55				302,55
277120201236102	R. António Mariz R.Germão Galharde Passeios S.Vict		224,00				224,00
277120201236103	Reconstrução Muro suporte Rua Prof Maria Céu Talin						

# Operações de Tesouraria

**Câmara Municipal de Braga**

**Ano:** 2020

(unidade: EUR)

CONTAS		SALDO GERÊNCIA ANTERIOR		MOVIMENTO ANUAL		SALDO GERÊNCIA SEGUINTE	
Código	Designação	Devedor	Credor	Devedor	Credor	Devedor	Credor
277120201236104	Reparação do canal águas pluviais Rua Barros						
277120201236105	Correção aluimento Rua da Devesa Merelim S. Paio						
277120201236106	Construção muros junto ponte velha em Arentim		722,65				722,65
277120201236107	Construção de passeios na travessa Diogo Teive		458,98				458,98
277120201236108	Ligação viária EN103 lugar ventosa Ferreiros-muro						
277120201236109	Rep subs coletor águas pluviais ruaS Iurdes-Navarr						
277120201236110	Reconst caixa visitas betão Rua Fontainhas Cabreir		43,40				43,40
277120201236111	Reparação várias ruas Tebosa		0,02				0,02
277120201236112	Reparação de várias ruas em Este S. Pedro						
277120201236113	Reparação da rua das alminhas - Penso S. estevão		125,68				125,68
277120201236114	Requalificação do carreiro de Carcavelos - Ruilhe		369,11				369,11
277120201236115	Reconstrução passeios Av. João XXI		1 132,32				1 132,32
277120201236116	Drenagem águas pluviais Rua Covelo Sobreposta						
277120201236117	Construção rampa acesso pedonal Rua nova estação						
277120201236118	Correção parque estac. anexo adro igreja Arentim						
277120201236119	Muro suporte das escadas de acesso campo f. gondiz		150,98				150,98
277120201236120	Colocação coletor águas DN500 - Rua Sobrado Mire						
277120201236121	Repar. Muro junto à escala primária Panoias						
277120201236122	Construção de passeios Rua Escola - Frossos						
277120201236123	Muro suporte Rua António Aleixo - Dume						
277120201236124	2.ª fase arranjo de passeios Quinta de passos - Vi		1 211,50				1 211,50
277120201236125	Agua pluviais junto à capela de S. António - Tebo		303,82				303,82
277120201236126	Reconstrução muros em diversas freguesias		6 109,15				6 109,15
277120201236127	Regularização de espaços estacionamento em Lomar		386,00				386,00
277120201236199	Outras						
277120201239201	Casa do areal - centro dia e lar - trab. complemet		559,00				559,00
277120201239202	Casa do Areal - implantação da vedação		1 079,03				1 079,03

# Operações de Tesouraria

**Câmara Municipal de Braga**

**Ano:** 2020

(unidade: EUR)

CONTAS		SALDO GERÊNCIA ANTERIOR		MOVIMENTO ANUAL		SALDO GERÊNCIA SEGUINTE	
Código	Designação	Devedor	Credor	Devedor	Credor	Devedor	Credor
277120201239203	Escola de musica do carandá diversos travbalhos		1 004,13				1 004,13
277120201239204	Arranjos exteriores escola musica do carandá		11 596,29				11 596,29
277120201239205	Parque Urbano norte - impermeabilização viga coroa		300,95				300,95
277120201239206	Escola musica carandá - trabalhos a mais - erros		4 571,48				4 571,48
277120201239207	Escola musica carandá - trabalhos mais MM2 TM3		568,96				568,96
277120201239208	Escola musica carandá - trab. mais - carta projeti		751,40				751,40
277120201239209	Escola musica carandá - adicional 4.º		5 385,88				5 385,88
277120201239299	Outras						
277120201239301	Execução infraestruturas eletricas loteam. S.Tecla		157,89				157,89
277120201239399	Outras						
277120201241001	Sede do clube leões das Enguardas		143,75				143,75
277120201241099	Outras						
277120201243101	Colocação relvado sintético campo futebol camélias		9 178,78				9 178,78
277120201243102	Trabalhos complementares - campo futebol camélias		5 495,25				5 495,25
277120201243103	Campo futebol, camélias trabalhos diversos		1 087,36				1 087,36
277120201243104	Campo futebol camélias vedação arranjo exterior		2 477,50				2 477,50
277120201243105	Aumento e reforço vedação campo camélias		1 281,50				1 281,50
277120201243106	Reparação captação águas p/ rega campo camélias		615,00				615,00
277120201243107	Campo das camélias - trabalhos diversos		714,98				714,98
277120201243108	Fornec. colocação plástico preto nos campos ténis		185,25				185,25
277120201243109	Execução relvado sintético campo 4 da rodovia		2 150,83				2 150,83
277120201243110	Remodelação campo de ténis da rodovia		3 849,86				3 849,86
277120201243111	Trabalhos diversos no campo 4 da rodovia		379,83				379,83
277120201243199	Outras						
277120201247901	Trab. const. civil do Posto de Venda de Peixe						
277120201247902	Subst. cabo alimentação no Centro escolar Vale Lam		153,75				153,75
277120201247903	Centro escolar do Vale de Lamações		9 719,66				9 719,66



# Operações de Tesouraria

**Câmara Municipal de Braga**

**Ano:** 2020

(unidade: EUR)

CONTAS		SALDO GERÊNCIA ANTERIOR		MOVIMENTO ANUAL		SALDO GERÊNCIA SEGUINTE	
Código	Designação	Devedor	Credor	Devedor	Credor	Devedor	Credor
277120201247904	Aterro no terreno Escola da Naia		452,00				452,00
277120201247905	Escola da Naia - tratamento de poço		323,75				323,75
277120201247906	Jardim Infância Ponte pedrinha - trabalhos a mais		240,30				240,30
277120201247907	Jardim de Infância da Ponte Pedrinha - Lomar		22 503,81				22 503,81
277120201247908	Req. ampliação EB1 das Parretas Real 1ª fase adici		383,10				383,10
277120201247909	Req. ampliação da Escola EB1 Parretas Real 1ª fase		4 287,96				4 287,96
277120201247910	Drenagem águas infiltração Centro escolar Vale Lam		2 492,70				2 492,70
277120201247911	Subst. pavimentos nas salas Centro escol. Nogueira		785,73				785,73
277120201247912	Req. logradouro ensombramento fachada EB/JI Q Veig		2 193,59				2 193,59
277120201247913	Requalificação EB1 do Carandá - S. Lazáro		276,75				276,75
277120201247914	Requalificação da EB1 do Carandá - Adicional		1 139,37				1 139,37
277120201247915	Substituição revestimento exterior do Pav. Celeiró		294,25				294,25
277120201247916	Requalificação da escola EB1 Carvalheiras 2.ª Fase		9 737,39				9 737,39
277120201247917	Requalifica ampliação EB1 Carvalheiras - Adicional		727,38				727,38
277120201247918	Centro escolar Nogueira - sistema auqecimento		772,19				772,19
277120201247919	Requalificação e ampliação EB1 Carvalheiros - Sé		11 672,99				11 672,99
277120201247920	Outros trabalhos no Mercado Municipal						
277120201247999	Outras		2 013,90				2 013,90
277120201248101	Reforço drenagem rampa acesso piso mercado PC		105,18				105,18
277120201248102	Colocação prumus na vedação escola EB1 Enguardas		45,00				45,00
277120201248103	Passagem inferior na Av. João XXI trabalhos divers		187,20				187,20
277120201248199	Outras						
277120201249401	Pala entrada Escola EB1/JI da Estrada - Ferreiros		287,50				287,50
277120201249402	Remodelação Parque infantil Praça arsenalistas Fuj		1 395,30				1 395,30
277120201249499	Outras						
277120201251001	Melhorias Técnicas - Campo de Tiro						
277120201265301	Rua Infanteria 8 - Colocação coletor águas pluviai						

# Operações de Tesouraria

**Câmara Municipal de Braga**

**Ano:** 2020

(unidade: EUR)

CONTAS		SALDO GERÊNCIA ANTERIOR		MOVIMENTO ANUAL		SALDO GERÊNCIA SEGUINTE	
Código	Designação	Devedor	Credor	Devedor	Credor	Devedor	Credor
277120201265302	Trabalhos diversos EM 584 - 1º (2.º fase)Penso S.E						
277120201265303	Substituição de pav. bet. PSH rua infantaria 8		0,12				0,12
277120201265304	Repavimentação da Travessa António de Almeida - Fr		469,90				469,90
277120201265305	Rua Augusto Veloso - ordenamento viário e mobilida		1 993,52				1 993,52
277120201265399	Outras						
277120201265601	Escola primária Santa Tecla - trabalhos diversos		235,50				235,50
277120201265602	Escola primária Santa Tecla - Refeitório		7 910,23				7 910,23
277120201265603	Passagem hidráulica Parque industrial Celeiros 2fas		4 466,38				4 466,38
277120201265604	Guarda proteção - passagem hidraulica PI celeiros		580,55				580,55
277120201265699	Outras						
277120201266701	Loteamento Sá Serino - lugar Feijó Trab.complement		1 922,77				1 922,77
277120201266702	Arranjo passeio junto á escola Maximinos		963,00				963,00
277120201266703	Colocação Rotunda e ordenam. transito R.St adrião		1 668,84				1 668,84
277120201266704	Reforço fundações impermeabilizaç paredes rio este		484,25				484,25
277120201266705	Subst caleiros coberturas dos blocos habit. Enguar		1 386,00				1 386,00
277120201266706	Colocação arbustos/gradeamento Rua do Caires		485,37				485,37
277120201266707	prolongamneto Trab. reparação muro proteção rio es		448,00				448,00
277120201266708	Muro proteção margens Rio Este Santa Tecla		342,72				342,72
277120201266709	Fornecimento colocação da vedação lago eixo rodovi		279,30				279,30
277120201266710	Execução passeios Rua Cruz de Pedra Rua S. sebasti		261,00				261,00
277120201266711	Intervenção Urbanística cruzeiro senhor dos aflito		722,80				722,80
277120201266712	Inter Urbanistica cruzeiro senhor dos aflito trab.		712,56				712,56
277120201266713	Execução rede drenagem águas pluviais e passeios		433,40				433,40
277120201266714	Execução lancis mo complexo desportivo rodovia		486,75				486,75
277120201266715	pavimentação passeios envolventes aos campos rodov		1 990,66				1 990,66
277120201266799	Outras						
277120201285101	Musealização das Ruínas Romanas das Carvalheiras						

# Operações de Tesouraria

**Câmara Municipal de Braga**

**Ano:** 2020

(unidade: EUR)

CONTAS		SALDO GERÊNCIA ANTERIOR		MOVIMENTO ANUAL		SALDO GERÊNCIA SEGUINTE	
Código	Designação	Devedor	Credor	Devedor	Credor	Devedor	Credor
277120201285102	Bar Edifício principal - execução de carote						
277120201286601	Baixada de energia para Escola da Naia		85,00				85,00
277120201286699	Outras						
277120201290201	Const. Parque Infantil Loteamento sobrado - MTibãe		819,89	819,89			
277120201290202	Supressão caixa areia Jardim infância de Ferreiros		672,44	672,44			
277120201290203	Construção Parque Infantil Sobreira - Ferreiros		948,21	948,21			
277120201290204	Parque Infantil Praça Francisca Sanches		305,74	305,74			
277120201290205	Const Parque infantil Rua de S. Paio - Merelim S.		974,70	974,70			
277120201290206	Const. Parque Infantil EB1 de Padim da Graça		926,76	926,76			
277120201290299	Outras						
277120201298801	Const. coletor águas pluviais Avª Santa Ana Vimieir						
277120201298802	Req. superficie Largo Carlos amarante Rua paio						
277120201298803	Req. superficie Largo Carlos amarante adicional						
277120201298804	Requalificação EM 564 entre Semelhe e Gondizalves						
277120201298805	Parque arborizado lamações 2.º fase - trab complem						
277120201298806	Parque arborizado lamações 1.º fase - trab complem						
277120201298807	Parque arborizado lamações - trabalhos diversos						
277120201298808	Pavimentação Avenida Santa Ana Vimieiro		3 426,51				3 426,51
277120201298809	Plano reabilitação do Rio Este		11 216,69				11 216,69
277120201298810	Espaço verde equip. loteamento Pachancho - Infias		1 240,74	1 240,74			
277120201298899	Outras						
277120201299001	Constr. Parque infantil JI Bairro Nogueira Silva N		79,00				79,00
277120201299002	Ampliação campo jogos EB1/JI Bairro Alegria S. Vit		574,92				574,92
277120201299099	Outras						
277120201315301	Instalação rede automática e arrelvamento Parque p		232,50				232,50
277120201315302	Trabalhos jardinagem no Parque da Ponte		264,68				264,68
277120201315399	Outras						

# Operações de Tesouraria

**Câmara Municipal de Braga**

**Ano:** 2020

(unidade: EUR)

CONTAS		SALDO GERÊNCIA ANTERIOR		MOVIMENTO ANUAL		SALDO GERÊNCIA SEGUINTE	
Código	Designação	Devedor	Credor	Devedor	Credor	Devedor	Credor
277120201316301	Renovação Urbana Rua St Antonio Praça Municipio		7,35				7,35
277120201316399	Outras						
277120201320501	Reparação do corte de cabos de fibra ótica		598,52				598,52
277120201320599	Outras						
277120201323701	Requalificação R.Igreja e R. Pinheiro-U.F.Lamações		5 957,86	2 234,22			3 723,64
277120201323702	Ligação Rua Loureiro á Rua Francisco Pereira						
277120201323703	Drenagem águas pluviais Rua Loureiro e passeios						
277120201323799	Outras						
277120201325101	Rep reforço segurança caixas elevadores estadio mu						
277120201325102	Substitui rolamentos do elevador estádio municipal						
277120201325199	Outras						
277120201326401	Reforço pala entrada da escola Fujacal - S. Lázaro		264,00				264,00
277120201326499	Outras						
277120201327601	Ligação copa exixtente novo refeitório S. Tecla		1 840,72				1 840,72
277120201327602	Remodelação sede junta de S. Lazaro - trab. comple		608,22				608,22
277120201327603	Remodelação sede junta de S. Lazaro		98,54				98,54
277120201327699	Outras						
277120201337401	Segurança do Túnel da avenida António Macedo		649,86				649,86
277120201337402	Req. Sistemas Segurança Túnel da Avenida Macedo		471,32	471,32			
277120201337403	Sistema segurança contra intrusão no cemiterio		988,00	889,20			98,80
277120201337404	Controlo de acessos ao edificio gnration		1 309,14				1 309,14
277120201337499	Outras						
277120201337701	Conserv. Rest. Estuques Policróm.Edifício Câmara		13 384,97				13 384,97
277120201337702	Trabalhos de conservação e restauro do Património		1 200,89				1 200,89
277120201342499	Outras						
277120201358901	Parque industrial Adaúfe - coletores desmonte roch		1 195,10				1 195,10
277120201358999	Outras						

# Operações de Tesouraria

**Câmara Municipal de Braga**

**Ano:** 2020

(unidade: EUR)

CONTAS		SALDO GERÊNCIA ANTERIOR		MOVIMENTO ANUAL		SALDO GERÊNCIA SEGUINTE	
Código	Designação	Devedor	Credor	Devedor	Credor	Devedor	Credor
277120201362501	Requalificação na Rua da Veiga - Palmeira		1 568,05				1 568,05
277120201362502	Vedação a norte do cemitério de Monte D'Arcos		3 377,36				3 377,36
277120201362503	Danos provocados pela impempérie Ana - caminho de		3 523,20				3 523,20
277120201362504	Correção de danos provocados pela intempérie Lesli		767,89				767,89
277120201362505	Lote 3 - Rede águas pluviais no Centro empresarial				1 329,72		1 329,72
277120201362506	Três redes de águas pluviais no conselho de Braga - lote						
277120201362599	Outras						
277120201364101	Parque Urbano Norte - Via Pedonal Liagção Praça Na						
277120201364102	Parque Geriátrico - Pavimentação - S. Vicente		840,00				840,00
277120201364103	Requalificação da Rua Senhora das Travessas - Real		8 747,26				8 747,26
277120201364199	Outras						
277120201367201	Aquisição de video projetores de Curta Distancia				1 568,51		1 568,51
277120201368101	Equipamentos de manutençã Fitness parque Panchanco						
277120201368102	Instalação circuito manutenção Fitness Parque - Sé						
277120201368103	Forn. Colocação Equip. e manut Fitness Nogueira						
277120201368104	Requalificação ringue desportivo das andorinhas		324,18				324,18
277120201368105	Parque Infantil-Rua D. Rodrigo da Cunha -Nogueira		9 288,86	9 288,86			
277120201368106	Parque Infantil - Rua do Covelo de Baixo - Fraião		6 187,44				6 187,44
277120201368107	Colocação de dissuasores de trânsito na cidade		5 600,00				5 600,00
277120201368108	Escola Básica de Merelim s. Pedro - parque infanti		3 096,86				3 096,86
277120201368199	Outras						
277120201369399	Outras						
277120201370301	Requalificação cobertura Edificio Francisco sanche						
277120201372301	Pint. Sinal. Av. Dr Antonio Palha Trab. Complement						
277120201372302	Reforço paviemntação da EM 588 - Nogueira		10 659,63				10 659,63
277120201372303	Pavimentação bermas reforço de drenagem EM 584						
277120201372304	Demolição Blocos 3,4 e 5 Bairro Social Ponte Falcõ						

# Operações de Tesouraria

**Câmara Municipal de Braga**

**Ano:** 2020

(unidade: EUR)

CONTAS		SALDO GERÊNCIA ANTERIOR		MOVIMENTO ANUAL		SALDO GERÊNCIA SEGUINTE	
Código	Designação	Devedor	Credor	Devedor	Credor	Devedor	Credor
277120201372305	Alarg. da Rua da Escola-U.F.Merelim (s.pedr) Fross		9 563,60				9 563,60
277120201372399	Outras						
277120201374001	Infra-estruturas eletricas loteamento ribeira palm		675,00	675,00			
277120201374099	Outras						
277120201377401	Requalificação do covento de S. Francisco		195,00				195,00
277120201377499	Outras						
277120201378499	Outras						
277120201379001	Execução passagens peões Praça Municipaal e Alexan		1 620,00				1 620,00
277120201379002	Execução de remates Rua s. Vicente e Praça Alexand		2 018,86				2 018,86
277120201379003	Req. superficie Rua S. Vicente, Largo Penedos, Avº		17 953,06				17 953,06
277120201379099	Outras						
277120201380901	Ex. de Passeio R. Eng. Segismundo Lima-UF Nog.Ten		136,73				136,73
277120201380902	Trab Comp. Loteamento Mª Conceição - Gualtar						
277120201380903	Loteamento Mª Conceição Pereira						
277120201380904	Correção Pav. Rua dos Carvalhos Padim da Graça		418,53				418,53
277120201380905	Rep. rede águas pluviais entre Rua D. Pedro V e Al						
277120201380906	Execução coletor águas pluviaia Rua marvila Sequei		0,03				0,03
277120201380907	Roturas coletor águas pluviais Fraião e Av Centra		0,01				0,01
277120201380908	Substituição passagem Hidráulica Rua Rego Mire Tib		190,23				190,23
277120201380909	Recreio Coberto Bairro Duarte Pacheco		4 566,70				4 566,70
277120201380910	Construção da travessia linha água escudeiros						
277120201380911	Demolição e reconst. muro rua António Marinho		267,10				267,10
277120201380912	Repavimentação Rua Gandra e Rua de Padim		1 081,04	648,62			432,42
277120201380913	Recons. parede e imperm. Edifi. contiguo Rua Palho		360,01	360,01			
277120201380914	Repavimentação da Rua Bouça Cabreiros						
277120201380915	Coletor águas Pluivia Rua Paço Palmeira T.Mais		3 131,37				3 131,37
277120201380916	Coletor águas pluviais na rua do Paço Palmeira		8 966,45				8 966,45

# Operações de Tesouraria

**Câmara Municipal de Braga**

**Ano:** 2020

(unidade: EUR)

CONTAS		SALDO GERÊNCIA ANTERIOR		MOVIMENTO ANUAL		SALDO GERÊNCIA SEGUINTE	
Código	Designação	Devedor	Credor	Devedor	Credor	Devedor	Credor
277120201380917	Escavação vala/colocação coletor rua s. martinho d		3 623,11	2 844,42			778,69
277120201380918	Vale Lamações-aqueduto Av.ª Robert Smith						
277120201380919	Reconst muro do outeiro - S. Julião de Passos		157,80				157,80
277120201380920	Trabalhos diversos em Escudeiros e Gualtar		1 193,35				1 193,35
277120201380921	Escavação vala/colocação coletor rua s. martinho d		2 791,69				2 791,69
277120201380922	Reconst. muro em betão ciclórico UF St Lucrécia		612,25				612,25
277120201380923	Repar. pavimentos calçada e coletor em diversos lo		2 426,58	2 426,58			
277120201380924	Pav rua da calçada dos visos, beco visos e muro su		2 925,35	2 925,35			
277120201380925	Rua professor machado vilela - reposição pavimento		1 231,00				1 231,00
277120201380926	Demolição de murete em varandas na Travessa Consel						
277120201380927	Picoto - Estacionamento e feira						
277120201380928	Praça Manuel Fernandes da Silva - 3.ª Fase		1 140,57		2 115,02		3 255,59
277120201380929	Rede de águas pluviais - Rua Paulo VI - UF Real, D		1 364,02				1 364,02
277120201380930	Recuperação da plataforma sunmersa da pria fluvial						
277120201380999	Outras						
277120201386701	Revitalização Parque da Ponte - Reforço drenagens		3 528,00				3 528,00
277120201386799	Outras						
277120201390201	Execução coletor águas pluviais no campo da vinha		1 240,00				1 240,00
277120201390299	Outras						
277120201394001	Remod. Ala nascente populo Ref:67AD.13.CE.VB TC		1 566,50				1 566,50
277120201394002	Remod. ala nascente Populo Balcão Único Ref:89CP.1		3 362,62				3 362,62
277120201394003	Remod. ala nascente populo Ref:121AD.14.CE.VB TC		2 727,55				2 727,55
277120201394004	Remod. ala nascente Populo Balcão Único 1.º adicio		508,82				508,82
277120201394099	Outras						
277120201396101	Requalificação da Escola EB2,3 Dr. Francisco Sanch		33 596,70	33 596,70			
277120201396199	Outras						
277120201403001	Colocação rails na EM 561 Passos S. Julião		799,68				799,68

# Operações de Tesouraria

**Câmara Municipal de Braga**

**Ano:** 2020

(unidade: EUR)

CONTAS		SALDO GERÊNCIA ANTERIOR		MOVIMENTO ANUAL		SALDO GERÊNCIA SEGUINTE	
Código	Designação	Devedor	Credor	Devedor	Credor	Devedor	Credor
277120201403002	Colocação rails na variante do Fojo		479,42				479,42
277120201403003	Rua do Cidelo - Colocação de Rails - Penso Stº Est		530,00				530,00
277120201403004	Rails de segurança 39.ª rampa da Falperra		3 205,00				3 205,00
277120201403005	Rails na EM 594		390,00				390,00
277120201403006	Caminho de S. Filipe de Gens - colocação rails de		644,50				644,50
277120201403099	Outras						
277120201404201	Arranjos exteriores frontais escola ciência sau UM						
277120201404202	Reforço pavimento rua marginal entre EN101 Pladauf		13 152,43				13 152,43
277120201404203	Substituição pavimento betum. rotunda estação		1 806,23	1 806,23			
277120201404204	Repavimentação Rua do Penedo Marca -Sobreposta		899,93				899,93
277120201404205	Repavimentação da Av. Valério Pinto Sá-Dume		6 222,00				6 222,00
277120201404206	Rep passeios e const bais estacionamento UF Mereli		4 912,95				4 912,95
277120201404299	Outras						
277120201404301	Infraestruturas da Rede Secundária de motorização amb						
277120201405001	Obras de Beneficiação EB1 Trigal-u.f.Arentim Cunha		2 086,40				2 086,40
277120201405002	Imp. da baia estacionamento na R Monte S.Martinho		484,26				484,26
277120201405003	Execução coletor águas pluviais UF Nogueiró Tenões		625,92				625,92
277120201405004	Inst. Coletor águas pluviais S. Miguel Figueiredo		380,01				380,01
277120201405005	Construção muro e reparação pavimento Ruilhe		116,00				116,00
277120201405006	Rampa de acesso exterior EB1 Carvalheiras Sé		200,45				200,45
277120201405007	Subst. Coletor águas pluviais R João Nasc Gualtar		2 494,72				2 494,72
277120201405008	Reab. Cobertura Estação Ferroviária de Braga		1 934,01				1 934,01
277120201405009	Recup. Muro Suporte Av. PonteTraves UF Celeiros,Ave		826,34				826,34
277120201405010	Remoção fibra otica entre campos rodovia e UM		3 006,96				3 006,96
277120201405011	Recuperação muro suporte Ringue Fontainhas		631,03				631,03
277120201405012	Recuperação muro suporte de gravidade - real		278,46				278,46
277120201405013	Drenagem águas pluviais pavimentação diversas ruas		2 552,35				2 552,35



# Operações de Tesouraria

**Câmara Municipal de Braga**

**Ano:** 2020

(unidade: EUR)

CONTAS		SALDO GERÊNCIA ANTERIOR		MOVIMENTO ANUAL		SALDO GERÊNCIA SEGUINTE	
Código	Designação	Devedor	Credor	Devedor	Credor	Devedor	Credor
277120201405014	Desmontagem e montagem da fonte dos granjinhos		1 210,00				1 210,00
277120201405015	obras beneficiação EB1 Trigal 1.ª fase - Arentim		559,30				559,30
277120201405016	Loteamento Quinta de Santo Adrião		1 891,18				1 891,18
277120201405017	Ligação infraestruturas telecomunicações EB2,3 and		776,70				776,70
277120201405018	Cidade - Termas Romanas Alto Cidade		2 955,89				2 955,89
277120201405019	Construção Muro Reparação de pavimentação rua rego		1 286,80				1 286,80
277120201405020	Drenagem águas residuais quinta lagos - Real Dume		2 631,95				2 631,95
277120201405021	Repavimentação da calçada do além - UF Morreira		1 090,50				1 090,50
277120201405022	Requalificação do largo mãe D' água - UF Nogueiró				5 185,26		5 185,26
277120201405023	Reconstrução do muro da escola EB 2,3 de Nogueira				573,37		573,37
277120201405024	Estabilida temporaria estrut madeira Paria Mereli						
277120201405025	Reparação de muro na Rua da Bouça do cabo de cima				1 643,46		1 643,46
277120201405026	Muro de Suporte na Rua Nova - Freguesia de Sequeir				2 163,44		2 163,44
277120201405027	Reconstrução de muro de suporte na Rua do Giestal - Fr				2 547,50		2 547,50
277120201405028	Construção de muro suporte Rua do Casal do Monte - Ri						
277120201405029	Reconstrução de muro suporte na escola EB2/3 de Celei				8 493,06		8 493,06
277120201405030	Demolição e reconstrução do muro de suporte de terras				558,14		558,14
277120201405099	Outras		776,70				776,70
277120201405201	Exec. Coletor Águas Residuais Dom.- R.Gerizes Fros		1 192,73				1 192,73
277120201405202	Requalificação campo de jogos EB1 S. Lazaro		1 774,45	1 774,45			
277120201405203	Trab complementares Caminho acesso Montariol		1 400,49	1 400,49			
277120201405204	Reconst. Edif. Assoc. Sanit. Públicos Parque Ponte		118,50				118,50
277120201405205	Requal. Rede Aguas Pluv Escola/JI Merelim S. Paio		228,28				228,28
277120201405206	Impl.medidas acalmia trafego sinal.tans Merlim SPe		1 273,15				1 273,15
277120201405207	Req. cobertura bloco refeitório EB2/3 Tadim		2 285,77				2 285,77
277120201405208	Muro vedação casa do areal - centro de dia e lar		471,90				471,90
277120201405209	Req. recreio da EB1 ortigueira Freguesia Palmeira		481,78				481,78

# Operações de Tesouraria

**Câmara Municipal de Braga**

**Ano:** 2020

(unidade: EUR)

CONTAS		SALDO GERÊNCIA ANTERIOR		MOVIMENTO ANUAL		SALDO GERÊNCIA SEGUINTE	
Código	Designação	Devedor	Credor	Devedor	Credor	Devedor	Credor
277120201405210	Estádio 1.º Maio - Ginásio		2 493,63				2 493,63
277120201405211	Vedação secundaria, reimpleme. parque infan. Maxim		470,20				470,20
277120201405212	Alargamento rua Prof. Jeromimo Oliveira		887,50				887,50
277120201405213	Constru. passeios rua das Parafusas - Este S. pedr		230,96				230,96
277120201405214	Construção ossarios impermeabilização nichos		1 180,44				1 180,44
277120201405215	Rampa de acesso à Urbanização das Amoreiras		363,01				363,01
277120201405216	Novo campo tiro restabelec. levadas águas envolven		851,86				851,86
277120201405217	Derrocada de muro EM561, S. Julião de Passos		281,76				281,76
277120201405218	Requalificação do campo jogos EB1 de Sobreposta						
277120201405219	Muro suporte de terras JI de Gualtar		5 277,87				5 277,87
277120201405220	Requalificação cobertura Escola EB1/JI de Fraião						
277120201405221	Obras beneficiação JI Quinta das hortas						
277120201405222	Parque Radical da colina da cidade - Reab. funci		1 847,50				1 847,50
277120201405223	Limpeza e criação acesso Mire Fase 2 - exec. pared						
277120201405224	Sub coletor Rua Gerizes UF Merelim S. Pedro e Fros		1 341,62				1 341,62
277120201405225	Requalificação do Recreio da EB1 de Real		2 246,54				2 246,54
277120201405226	Execução Troço Passeio Rua Conselheiro Januário		269,67				269,67
277120201405227	Reconst Edificio Associativo Sanitarios - Par pont		3 439,99				3 439,99
277120201405228	Reconstrução Passeios na Rua do Castro Máximo		172,83				172,83
277120201405229	Requalificaçõ e Ampliação da Calçada do Outeiro		2 388,67				2 388,67
277120201405230	Caminhos peregrinação Santiago Compostela		9 214,93				9 214,93
277120201405231	Reparação pavimento Rua da Fonte UF Maximinos Sé		1 014,56				1 014,56
277120201405232	Execução de muro na calçada do Outeiro		206,97				206,97
277120201405233	Alargamento da Travessa do calvário						
277120201405234	Requal. e Ampliação da Travessa da Eira - Palmeira		8 328,24				8 328,24
277120201405235	Rede de águas pluviais na Rua da fonte - Maximinos		696,52				696,52
277120201405236	Reposição da conduta - Clube dos Caçadores		686,13				686,13

# Operações de Tesouraria

**Câmara Municipal de Braga**

**Ano:** 2020

(unidade: EUR)

CONTAS		SALDO GERÊNCIA ANTERIOR		MOVIMENTO ANUAL		SALDO GERÊNCIA SEGUINTE	
Código	Designação	Devedor	Credor	Devedor	Credor	Devedor	Credor
277120201405237	Alaragmento do caminho dos carvalhos - UF Escudeir		2 654,33				2 654,33
277120201405238	Troço inicial do caminho dos carvalhos - pavimentação						
277120201405239	Muro de suporte na Rua Ambrósio Campelo - UF Ferre						
277120201405240	Rede águas pluviais na Rua do Chafariz				4 481,42		4 481,42
277120201405241	EM562 - Reformulação das medidas de acalmia de trá		2 905,28				2 905,28
277120201405242	Reconstrução muro suporte horta comunitária Qta armad				3 887,46		3 887,46
277120201405243	Ligação, instalação sanitária à rede águas Qta Pe		1 128,18				1 128,18
277120201405244	Substituição de coletor de águas pluviais na Rua Profess						
277120201405299	Outras						
277120201408401	Subst. Iluminação Púb. p/Tecnologia LED-Praça Repú		2 944,05				2 944,05
277120201408402	Campo das Hortas -Alimentação Elétrica - a.m.1		323,26				323,26
277120201408403	Iluminação cruzamento Avenida Liberdade e Avenida		1 136,96				1 136,96
277120201408404	Mais Eficiência Energética do Cávado		3 185,66				3 185,66
277120201408405	Iluminação Exterior do Aeródromo Municipal		900,88				900,88
277120201408406	Ligação Rede Iluminação Públi. Via Pedona Ciclável		8 871,64				8 871,64
277120201408407	Execução de ramal de baixa tensão - S. Pedro de Me						
277120201408408	Execução do ramal de baixa tensão - escola de Espo						
277120201408409	Execução do ramal de baixa tensão - escola S. Laza						
277120201408410	Monitorização ambiental no âmbito do projeto Build						
277120201408411	Baixada BT - CE Merelim S. Pedro				1 217,55		1 217,55
277120201408499	Outras						
2771202014085	Campo das hortas-Alimentação Elétrica						
277120201409401	Pavimentação Rua S. Martinho Dume		3 012,41				3 012,41
277120201409402	Acesso ao Parque Industrial de Sobreposta						
277120201409403	Ponte sobre o rio este - adicional		361,45				361,45
277120201409404	Via Nova Mesealização Ruínas Romanas Cividade		6 840,13				6 840,13
277120201409405	Repavimentação da em 591- Crespos e Pousada		14 866,93				14 866,93

# Operações de Tesouraria

**Câmara Municipal de Braga**

**Ano:** 2020

(unidade: EUR)

CONTAS		SALDO GERÊNCIA ANTERIOR		MOVIMENTO ANUAL		SALDO GERÊNCIA SEGUINTE	
Código	Designação	Devedor	Credor	Devedor	Credor	Devedor	Credor
277120201409406	Repavimentação da via pedonal e ciclável dos Galos						
277120201409407	Eliminação barre urbanisticas arquitetoni Montelio				2 522,43		2 522,43
277120201409408	Repavimentação da via pedonal e ciclável dos Galos ent						
277120201409499	Outras						
277120201414301	Remodelação Videoteca Municipal para o Museu Traje		3 894,00				3 894,00
277120201414399	Outras						
277120201417701	Ancoragens em bancada poente- novo estádio municip		112,26	112,26			
277120201417702	Execução dos trabalhos acessórios e complementares d						
277120201417799	Outras						
277120201435401	Eficiência Energética nas Piscinas da Rodovia		1 432,56	1 432,56			
277120201435499	Outras						
277120201438001	Campo Tiro de Braga - Clube Caçadores - 2ºContrato		4 978,20				4 978,20
277120201438002	Centro Escolar de Gualtar		14 820,51				14 820,51
277120201438003	Campo de Tiro - Contrato Adicional		6 860,81				6 860,81
277120201438004	Campo de Tiro		26 922,24				26 922,24
277120201438005	Reabilitação ampliação do Mercado Municipal						
277120201438006	Rede de segurança contra incêndios - Centro Escola						
277120201438007	Escola Básdica de Gualtar - Trabalhos Complementar						
277120201438099	Outras						
277120201440201	Req. pista sintetica de atletismo estádio 1.º maio		1 491,93				1 491,93
277120201440299	Outras						
277120201440301	Subst coletor aguas pluviais Rua S. Vicente Panoia		849,23				849,23
277120201440302	Arranjo do caminho público Guisande		1 386,45				1 386,45
277120201440303	Balcão Investidor - obras complementares						
277120201440304	Balcão investidor - Parque Exposições Braga						
277120201440305	Muro suporte - rua Eng. Antenor Barreiro Marques		915,95				915,95
277120201440306	Rede de águas pluviais da Rua da Chancela						

# Operações de Tesouraria

**Câmara Municipal de Braga**

**Ano:** 2020

(unidade: EUR)

CONTAS		SALDO GERÊNCIA ANTERIOR		MOVIMENTO ANUAL		SALDO GERÊNCIA SEGUINTE	
Código	Designação	Devedor	Credor	Devedor	Credor	Devedor	Credor
277120201440307	Águas pluviais na rua dos Leões - Ruilhe				2 100,06		2 100,06
277120201440308	Reconstrução muro suporte Rua António José Lima						
277120201440399	Outras						
277120201440701	Fornc. instalação bancadas equip. EB2 Francisco Sa		332,26				332,26
277120201440702	Fornc. instalação bancadas equip. EB2 Andre Soares		276,14				276,14
277120201440799	Outras						
277120201442001	Fornecimento e colocação estores EB2,3 andré Soare		2 274,05	2 274,05			
277120201442002	Reparação rede conduta avac Piscina Rodovia						
277120201442003	Equipamento de ar condicionado CPCJ						
277120201442099	Outras						
277120201446501	Estruturas Inst. Central Fotov. - Covento Populo						
277120201446502	Reabilit. Rev.Caixa Escadas Pr.sito Largo Devesa		424,87				424,87
277120201446599	Outras						
277120201450301	Fornec. instalação cadeiras auditorio Eb Andre Soa						
277120201450399	Outras						
277120201451401	Cabine Transmissor Comunicações St. Marta Cortiças		347,63				347,63
277120201451402	Eletricidade dos cálvarios da semana Santa		489,00				489,00
277120201451499	Outras						
277120201459601	Parque solar edificio populo - central fotovoltaic		2 773,81				2 773,81
277120201459699	Outras						
277120201460701	Vedação da Zona de Segurança - Carreira de Tiro		1 349,11				1 349,11
277120201460702	Rede Exterior EB1 de Gualtar						
277120201462101	Const. Parede Divisória Sub-Cave Shopping St Cruz		228,63				228,63
277120201462102	Obras Conserv. Polidesportivo Fontainhas-S.Vicente		1 928,48				1 928,48
277120201462103	Conservação do Edifício do Posto de Turismo		1 930,13				1 930,13
277120201462104	REPARAÇÃO DE INFILTRAÇÃO DA EBI DE REAL		4 311,41				4 311,41
277120201462105	Eb1 Duarte Pacheco Req. instalações sanitarias		1 681,52				1 681,52

# Operações de Tesouraria

**Câmara Municipal de Braga**

**Ano:** 2020

(unidade: EUR)

CONTAS		SALDO GERÊNCIA ANTERIOR		MOVIMENTO ANUAL		SALDO GERÊNCIA SEGUINTE	
Código	Designação	Devedor	Credor	Devedor	Credor	Devedor	Credor
277120201462106	Correção de anomalias JI de Nogueira		484,43				484,43
277120201462107	Limpeza e rep. de empena Av. Artur Soares - S. Vic		128,71				128,71
277120201462108	Correção danos interiores na edificação da EF Braga		1 471,40				1 471,40
277120201462109	Obras de beneficiação da escola EB1 de Fradelos		3 264,12				3 264,12
277120201462199	Outras						
277120201486401	Mais eficiência na Iluminação Publica do Cávado		985,00				985,00
277120201486499	Outras						
277120201486601	Subst. Relvados Camp.Jogos 11/7- Eixo Desp. Rodovi		5 697,80				5 697,80
277120201486602	Coloca. Relvado Sintetico Escola Básica Parretas		1 499,12				1 499,12
277120201486603	Trab. conservação campos de jogos Escudeiros		379,68				379,68
277120201486604	Parque de Streetworkout - B.Andorinhas S. Vicente		1 732,19				1 732,19
277120201495601	Pavilhão Gimnodesportivo Morreira - Pavimentação		3 215,90				3 215,90
277120201495602	Substituição do Piso de Jogo do Pavilhão Maximinos		3 616,01				3 616,01
277120201495603	Pavilhão Desportivo de Celeirós Pavimentação		3 702,65				3 702,65
277120201495604	Pavilhão desportivo de Mire de Tibães - pavimentaç				3 169,01		3 169,01
277120201495605	Pavilhão desportivo de Gualtar - pavimentação				3 624,41		3 624,41
277120201495701	Requalificação do parque infantil da Rua Cândido O						
277120201495702	Escola Básica e JI de Tenões - obras de beneficiaç				9 429,04		9 429,04
277120201495703	Construção espaços lúdico e lazer lotea Carandá				15 643,87		15 643,87
277120201495704	Manutenção e Requalificação Parque Infantil Espinde - P				6 178,39		6 178,39
277120201496101	Sinalização horizontal, demarcação estradas		2 203,26				2 203,26
277120201496199	Outras						
277120201501699	Outras		90 252,67		136,00		90 388,67
277120201520701	Reforço ao corte de vigas betao armado Gnaration		384,00				384,00
277120201520799	Outras						
277120201525601	Balneários Apoio Jardineiros - Estádio 1º Maio		1 924,79				1 924,79
277120201525602	Req. Recreios Exteriores de Várias Escolas Básica		10 482,92				10 482,92

# Operações de Tesouraria

**Câmara Municipal de Braga**

**Ano:** 2020

(unidade: EUR)

CONTAS		SALDO GERÊNCIA ANTERIOR		MOVIMENTO ANUAL		SALDO GERÊNCIA SEGUINTE	
Código	Designação	Devedor	Credor	Devedor	Credor	Devedor	Credor
277120201525603	Demolição de Habitação no Largo Devesa- S. Lázaro		3 453,88				3 453,88
277120201525604	Edif principal - Gab. Gestão Fundos Comunitarios		599,50				599,50
277120201525605	Reconst. muro suporte Av.ª do Monte - Escudeiros		6 663,65				6 663,65
277120201525606	PT - Rua Damão - S. Lázaro		995,99				995,99
277120201525607	Balneários/vestiários de apoio à limpeza urbana FB		3 599,67				3 599,67
277120201525608	Revisão de preços - Requalificação de recreios exteriores						
277120201525609	Feira Temporária - Reposição das condições iniciais						
277120201525699	Outras						
277120201529601	Quiosque de Venda de Flores Monte D'Arcos		1 304,00				1 304,00
277120201536601	Requalificação do JI de Santa Lucrécia		780,32				780,32
277120201536602	Manutenção do Parque Infantil do Espírito Santo		171,20				171,20
277120201536603	Licenciamento - Parque Infantil do JI Esporões		994,22				994,22
277120201536604	Manutenção do parque infantil do JI de Sobreposta						
277120201554401	RUM - Rádio Universitária do Minho - Edif GNRation		13 564,44				13 564,44
277120201554402	REQUALIF.DA PISCINA CRIANÇAS - PADIM GRAÇA		1 042,00				1 042,00
277120201554403	Praia Fluvial Merelim S. Paio-Leg.Amp.Zona Balnear		6 206,50				6 206,50
277120201554501	Media Center - obras complementares						
2771202015625001	Fornecimento e instalação de sistemas de climatização c						
277120201565001	Ciclopista e Percurso Pedonal Margem Esq. Rio Este		14 625,88				14 625,88
277120202072901	Consolidação - Talude Avenida alfredo Barros Fraiã		3 480,25				3 480,25
277120202073101	Obras de reparação de infiltração nas coberturas em vári						
277120202073102	Reparação de infiltrações na cobertura da piscina climati						
277120202077201	requalificação da E.M.565 - Navarra						
277120202077202	Feira temporária - pavimentação UF de S. José de S						
277120202082801	Escadaria de acesso à Escola EB1 das Parretas		2 227,82				2 227,82
277120202082802	Cobertura em Escada -Jardim de Infância de Crespos		659,94	395,96			263,98
277120202093501	Subst.Passag.Hidrául.Rua Escola-U.F.escudeiros P		1 803,58				1 803,58

# Operações de Tesouraria

**Câmara Municipal de Braga**

**Ano:** 2020

(unidade: EUR)

CONTAS		SALDO GERÊNCIA ANTERIOR		MOVIMENTO ANUAL		SALDO GERÊNCIA SEGUINTE	
Código	Designação	Devedor	Credor	Devedor	Credor	Devedor	Credor
277120202093502	Rua Dr. Manuel Vieira de Matos -Travessias Superf.		1 247,74				1 247,74
277120202093503	Requalificação da Igreja de S. Sebastião - UF maxi		973,00				973,00
277120202093504	Repavimentação Plataforma Central Largo Paulo Osór		2 877,19				2 877,19
277120202093505	Drenagem de águas pluviais na Rua do Espaddanido		1 649,00				1 649,00
277120202093506	Execução de muro de suporte na Rua do Sandão				1 344,00		1 344,00
277120202093507	Trabalhos preparatórios com vista à musealização e				2 648,00		2 648,00
277120202093508	Reconstrução de muro de suporte na rua António Jose Li						
277120202094001	Requal. Acessos Compl. Pisc. Rod.Const.camp.Padel		14 856,04				14 856,04
277120202094002	Substituição Piso de Jogo Pavilhão de Maximonos						
277120202094003	Cobertura Do Recreio Exterior da EB1 de S. Vitor		14 477,99				14 477,99
277120202094004	Recreio coberto na EB de Sta tecla				11 389,84		11 389,84
277120202094101	Bilheteira - Piscina Municipal da Ponte de S. João		6 679,04	2 862,44			3 816,60
277120202094102	Reabilitação do recreio coberto EB1 do Carrascal		2 893,61	1 240,12			1 653,49
277120202096701	Demolição de habit. Largo Devesa 18B,13C,13D,13E		1 883,09	807,04			1 076,05
277120202096702	Muro de Suporte Terras do Jardim Inf- Gualtar -2ª		4 008,94	1 718,03			2 290,91
277120202096703	Rua Maria do Céu Talima, demolição e recont muro		803,98				803,98
277120202096704	Reconstrução Muro Suportebetão Ciclópico-Escudeiro		611,25	183,38			427,87
277120202096705	Requalificação espaços públicos Bairro Sta Tecla						
277120202097401	Ciclopista Perc. Ped. Marg. Esq. R. Este-infra-E		9 388,30				9 388,30
277120202097402	Requal. Ambiental Urbana Marg.Esq.Rio Cávado		5 909,66		4 065,49		9 975,15
277120202097403	Parque Urbano das Camélias						
277120202102101	Jardim Infância Trandeiras-Reabilitação Cobertura		578,23				578,23
277120202102102	EB 2,3 de Lamações - obras de beneficiação		1 119,30				1 119,30
277120202102103	Obras beneficiação do Centro Escolar da Naia		1 294,39	776,63			517,76
277120202102104	Reabilitação Jardim de infância de S. Lázaro		586,45				586,45
277120202107301	Obra de instalação de equipamentos de renovação de						
277120202107302	Obra instalação equip climatização Parque Campismo						



# Operações de Tesouraria

**Câmara Municipal de Braga**

**Ano:** 2020

(unidade: EUR)

CONTAS		SALDO GERÊNCIA ANTERIOR		MOVIMENTO ANUAL		SALDO GERÊNCIA SEGUINTE	
Código	Designação	Devedor	Credor	Devedor	Credor	Devedor	Credor
277120202119301	Reabilitação Recreio Coberto da EB1 S. João do Souto		5 974,78				5 974,78
277120202147501	Reparação Pintura Muros Env. Polidesp.Font. S. Vic		390,38	234,23			156,15
277120202147502	Recuperação do muro de suporte nas termas romanas		722,75	433,65			289,10
277120202147503	Pinturas das sedes do complexo da Rodovia		2 602,50	1 561,50			1 041,00
277120202147504	Obras de beneficiação da Escola Básica das Enguard		9 958,52	2 987,55			6 970,97
277120202147505	Drenagem de águas residuais domésticas da EB1 de C		956,34	286,90			669,44
277120202147506	EB 2 e 3 André Soares - Acesso coberto		1 265,27	379,58			885,69
277120202152201	Centro Escolar de S. Lázaro						
277120202152202	Regeneração da Pousada Juventude - Adaptação edifi						
277120202152203	Requalificação e ampliação da escola de Maximinos				54 621,46		54 621,46
277120202152204	Portaria do JI e EB de S. Lázaro - UF S. José de S						
277120202152205	Adaptação de edifícios p/ ints laboratorios urbano		2 614,02				2 614,02
277120202152206	Requalificação e ampliação da escola de Maximinos				31 883,64		31 883,64
277120202152207	Trab eletrici e colocação de vedações CE S. Lazaro				943,75		943,75
277120202181601	Reabilitação Parque infantil do Barral - Nogueira		436,67				436,67
277120202181602	Requalificação parque infantil do parque arborizad				5 610,86		5 610,86
277120202181603	Parque Infantil - Gerizes				7 195,22		7 195,22
277120202191401	Execução de ramal na via pedonal - AM1		877,49				877,49
277120202191701	Reabilitação do Parque Infantil da Escola do Carra		596,00				596,00
277120202192701	Cemitério de Monte D'Arcos Novos limites e armazen		3 110,63				3 110,63
277120202195001	Instalação de equipamento de climatização bo edifi						
277120202214201	Reabilitação da piscina da ponte		737,83				737,83
277120202214202	Reabilitação da piscina da rodovia				618,00		618,00
277120202214203	Reparação de fuga de água da piscina						
277120202215701	Execução de Ramal na via pedonal						
277120202216601	Forn. montagem Elevador panoramico Piscina de Lama						
277120202233301	Execução de muro de suporte na rua da Seara		1 135,13	486,48	486,48		1 135,13

# Operações de Tesouraria

**Câmara Municipal de Braga**

**Ano:** 2020

(unidade: EUR)

CONTAS		SALDO GERÊNCIA ANTERIOR		MOVIMENTO ANUAL		SALDO GERÊNCIA SEGUINTE	
Código	Designação	Devedor	Credor	Devedor	Credor	Devedor	Credor
277120202233302	Reconstrução de muro de suporte na EM 584-1 UF Esc						
277120202233303	Substituição de passagem hidráulica		5 497,42	1 649,23			3 848,19
277120202233304	Requalificação do espaço publico da Praça Conde Ag				887,06		887,06
277120202233401	Parque infantil de S. Lázaro - Braga						
277120202234201	Edificação de Estátua S. João Batista		2 435,59				2 435,59
277120202244401	Complexo das piscinas municipais Rodovia - Requali		3 908,09		292,43		4 200,52
277120202244402	Mercado Temporário - especialidades				2 871,82		2 871,82
277120202244403	Segurança na instalação elétrica das Piscinas da Rodovi						
277120202251401	Obras nas instalações da APD de Braga - Rua do Rai		315,00				315,00
277120202266301	Parque Infantil - Eixo Desportivo				14 528,50		14 528,50
277120202304801	Infraestruturas de telecomunicações jardim de infâ						
277120202304802	Alteração dos quadros elétricos da Pousada da Juve						
277120202304803	Centro Escolar de Esporões				1 226,19		1 226,19
277120202310701	Pavimentação da Rua da caixa - freguesia de Gualta		663,20				663,20
277120202323801	Complexo de piscinas de Braga - alimentação elétri						
277120202335801	Colocação de rails de segurança EM 591 - UF de Cre		1 850,98	555,29			1 295,69
277120202347801	Media Center - 1º piso - remodelação geral das sal				2 780,00		2 780,00
277120202352301	Muro de suporte EM 565 - Freguesias de Santa Lucré		1 492,61	447,78			1 044,83
277120202352302	Obras de demolição e reposição de legalidade de anexo						
277120202369501	Reparação de pavimentos - edificios Gnracion		2 495,00				2 495,00
277120202371301	Edificio da Rua do Castelo - obras de beneficiação		2 993,80				2 993,80
277120202466201	Infraestruturas elétricas - Praça da República						
277120202483701	Trabalhos e equipamentos necessários à instalação do b						
277120202523201	Execução da plataforma submersa da Praia Fluvial de M						
277120202576201	Trabalhos diversos na Pousada da Juventude e IPDJ de						
2771202099	Fornecedores com garantias conta de passagem						
2785901	STAL		17,43				17,43

# Operações de Tesouraria

**Câmara Municipal de Braga**

**Ano:** 2020

(unidade: EUR)

CONTAS		SALDO GERÊNCIA ANTERIOR		MOVIMENTO ANUAL		SALDO GERÊNCIA SEGUINTE	
Código	Designação	Devedor	Credor	Devedor	Credor	Devedor	Credor
2785902	SINTAP		6,35				6,35
2785903	Sind. Trabalhadores Funç.Pub.Norte		1 257,40				1 257,40
2785905	STAE						
2785908	ATAM		1,41				1,41
2785909	Ass. Nacional Bombeiros Profissionais						
2785910	Sindicato Nacional dos Bombeiros Sapadores						
2785912	SNPM_Sind. Nac. Policiais Municipais						
2785916	SS GNR						
2785917	Sind.Nacional Oficiais da Polícia						
2789291901201011	Autoridade Nacional de Segurança Rodoviária - 10%		15 010,45	29 897,25	15 398,47		511,67
2789291901201012	Estado infrações ao código da estrada - 35%		52 500,13	104 603,94	53 878,51		1 774,70
2789291901201013	Deposito em Parque - Bragaparkes		5 320,00				5 320,00
2789291901201014	Participação nas coimas - GNR/PSP		205,00		394,50		599,50
2789291901201021	IPQ 10% centro de normalização		350,90	3 807,59	4 459,58		1 002,89
2789291901201031	Agência Portuguesa do Ambiente		540,00		1 249,05		1 789,05
2789291901201032	Estado - Coima Ruído/Ambiente		555,00		240,00		795,00
27892919012010401	(Re)Escrever o Nosso Bairro - NORTE-07-4234-FSE			2 766,17	3 907,15		1 140,98
27892919012010402	Saber Crescer - NORTE-08-5266-FSE-000111 IGFSS	33 139,20		41 225,47	74 364,67		
27892919012010403	Equipa Técnica Ativ. Ed - Norte 08-5266-FSE-000131	59 067,85		48 083,35	107 151,20		
27892919012010404	Conseil de L'Europe - Rede Europeia Cidades Interc		262,50				262,50
27892919012010405	Braga integra- PT/2016/FAMI/018						
27892919012010406	Re)Escrever o Nosso Bairro - NORTE-07-4234-FSE-0001						
27892919012010407	Alto Comiss. Migrações - 21400011772020				3 731,25		3 731,25
27892919012019901	SEF - Serviço de Estrangeiros e Fronteiras		15 099,57		4 082,48		19 182,05
27892919012019902	AMA - Agência para a Modernização Administrativa, I.P.		145,62	489,15	374,50		30,97
27892919012019903	IMT - Instituto da Mobilidade e dos Transportes		95,62	9 544,50	9 612,00		163,12
27892919012019904	Participação coima aplicada - AGERE		431,25				431,25

# Operações de Tesouraria

**Câmara Municipal de Braga**

**Ano:** 2020

(unidade: EUR)

CONTAS		SALDO GERÊNCIA ANTERIOR		MOVIMENTO ANUAL		SALDO GERÊNCIA SEGUINTE	
Código	Designação	Devedor	Credor	Devedor	Credor	Devedor	Credor
27892919012019905	Rio Covo - Imobiliária		69 511,20				69 511,20
27892919012019906	DADGAI - Eleições		326,42	42 820,05	43 427,02		933,39
27892919012019907	Direção Geral das Florestas		0,54				0,54
27892919012019908	INC - Instituto da Conservação da Natureza		3,50				3,50
27892919012019909	Emolumento Conservatória Registo Predial		6 774,37				6 774,37
27892919012019910	DGAA - Edifícios Sede de Junta		2 618,69				2 618,69
27892919012019911	Gabinete de Arqueologia		2 992,79				2 992,79
27892919012019912	Censos 2011		1 072,09				1 072,09
27892919012019913	Serviço Nacional de Protecção Civil		798,08				798,08
27892919012019914	Cientes pagamentos em duplicado		32,68	777,36	777,36		32,68
27892919012019915	Formação profissional - posto de trabalho		1 548,17				1 548,17
27892919012019999	Musealização das Ruínas de Dume						
27892919012990101	Pensão de alimentos - OT		1 153,57				1 153,57
27892919012990102	Bragahabit - OT		2 200,25				2 200,25
27892919012990103	Americam Life - OT						
27892919012990104	Vitoria seguros, S.A. - OT						
27892919012990105	Fidelidade Seguros - OT						
27892919012990106	Fundo social - OT		2 320,94	2 265,25			55,69
27892919012990107	Associação de funcionários da Universidade do Minho - C						
27892919012990108	Associação Cultural/Social-CMMoura - OT						
27892919012990109	Caixa de Previdência - IASFA - OT						
27892919012990110	Caixa de Previdência Ministério da Educação - OT						
27892919012990111	Multas - Processo disciplinar - OT		770,92				770,92
27892919012990112	Penhoras Autoridade Tributária - OT		2 848,03	1 881,66	588,34		1 554,71
27892919012990113	Penhoras Segurança Social - OT		1 104,56				1 104,56
27892919012990114	Penhoras Processos Judiciais - OT		4 178,35	3 715,83			462,52
2789291901299021	Autoridade Tributária e Aduaneira - Penhora a fornecedor		74,45	74,45			

# Operações de Tesouraria

**Câmara Municipal de Braga**

**Ano:** 2020

(unidade: EUR)

CONTAS		SALDO GERÊNCIA ANTERIOR		MOVIMENTO ANUAL		SALDO GERÊNCIA SEGUINTE	
Código	Designação	Devedor	Credor	Devedor	Credor	Devedor	Credor
2789291901299022	Segurança Social - Penhoras a Fornecedores - OT		74,45	97,33	22,88		
27892919012990300909	Paula Alexandra Fontoura Vaz Silva						
27892919012990301448	Isabel V.m.,júlio S. R.,marta J. P. Soc. Solic.						
27892919012990302196	Virgílio Guimarães						
27892919012990302208	Sidónio Barros						
27892919012990302219	Célia Lopes - Agente de Execução						
27892919012990302231	Jorge Vieira Pinto						
27892919012990302384	Cristina Rodrigues Coelho Agente de Execução						
27892919012990324830	Vitor Gonçalves, Manfredo & Ana Antunes Soc. Ag. Exec						
27892919012990325036	Ricardo Pereira Vieira e Associados						
27892929012	Operações de tesouraria - Cobrança/pagamento						
<b>TOTAL</b>		92 207,05	2 726 558,88	930 800,11	962 512,41	0,00	2 666 064,13

# **CONTRATAÇÃO ADMINISTRATIVA – SITUAÇÃO DOS CONTRATOS**

Município de Braga																													
Período de relato: 01-01-2020 a 31-12-2020																													
Entidade	Objeto	Data	Contrato		Modalidade de adjudicação	Tipo de contrato	Visto do Tribunal de Contas		Data do 1.º pagamento	Pagamentos																Observações			
			Valor contratual	Com IVA			Nº do registo	Data		Ant N					Em N					Previstos após N									
Denominação										Trabalhos normais	Revisão de preços	Trabalhos complementares	Trabalhos a menos	Outros	Total	Trabalhos normais	Revisão de preços	Trabalhos complementares	Trabalhos a menos	Outros	Total	Trabalhos normais	Revisão de preços	Trabalhos complementares	Trabalhos a menos	Outros	Total		
Bucardini Communications	Servico - Produção televisiva	05/03/2020	49 200,00 €		Ajuste direto	Aquisição de serviços			05/06/2020	- €					- €	40 000,00 €					40 000,00 €	9 200,00 €					9 200,00 €		
Carlos Domingos Da Silva Ferreira	Material de som Mueve Braga	01/09/2020	8 868,30 €		Ajuste Direto	Aquisição de bens móveis			02/11/2020	- €					- €	8 868,30 €					8 868,30 €	- €					- €		
Hel Martins Coelho Costa	Servicos	20/03/2019	23 812,80 €		Ajuste direto	Aquisição de serviços			19/02/2020	- €					- €	23 812,80 €						23 812,80 €						- €	
Oswaldo Carvalho Alves Ferreira	Servicos	27/02/2020	7 500,00 €		Ajuste direto	Aquisição de serviços			16/04/2020	- €					- €	7 500,00 €						7 500,00 €	- €					- €	
Jorge Pires Morado	Material	11/05/2018	43 050,00 €		Consulta prévia	Aquisição de bens móveis			29/03/2019	16 428,93 €					16 428,93 €	13 057,02 €					13 057,02 €	13 564,05 €						13 564,05 €	
Jorge Pires Morado	Trator de relva	25/09/2019	6 495,00 €		Ajuste direto	Aquisição de bens móveis			17/02/2020	- €					- €	6 495,00 €						6 495,00 €	- €					- €	
Ana Cristina Franco Bertolo Nogueira	Servicos - Assistência Social	28/01/2019	14 693,73 €		Ajuste direto	Aquisição de serviços			27/02/2019	13 469,28 €					13 469,28 €	1 224,48 €						1 224,48 €	- €					- €	
Ana Cristina Franco Bertolo Nogueira	Servicos	10/02/2020	14 693,73 €		Consulta prévia	Aquisição de serviços			13/03/2020	- €					- €	13 220,37 €						13 220,37 €	1 473,36 €					1 473,36 €	
Armando Peixoto Sousa	Bens de imobilizado	19/12/2019	8 950,10 €		Ajuste direto	Aquisição de bens móveis			28/09/2020	- €					- €	8 950,10 €						8 950,10 €	- €					- €	
Fernanda Paula Marques De Oliveira	Consultadoria Juridica	21/12/2017	66 420,00 €		Ajuste direto	Aquisição de bens móveis			02/03/2018	40 590,00 €					40 590,00 €	21 765,00 €						21 765,00 €						4 065,00 €	
Nuno Carlos Lamas de Albuquerque	Servicos de consultoria juridica	15/11/2017	53 800,20 €		Ajuste direto	Aquisição de serviços			25/01/2018	35 886,80 €					35 886,80 €	14 640,75 €						14 640,75 €	3 292,65 €					3 292,65 €	
Antonio Jose Gomes Veloso	Servicos	18/06/2019	9 000,00 €		Ajuste direto	Aquisição de serviços			30/06/2020	- €					- €	2 400,00 €						2 400,00 €	6 600,00 €					6 600,00 €	
André da Cunha Gonçalves Soares	Servicos	12/02/2020	17 712,00 €		Ajuste direto	Aquisição de serviços			12/03/2020	- €					- €	14 460,00 €						14 460,00 €	3 252,00 €					3 252,00 €	
Rosa Maria Peixoto Macedo	Material - Alimento para animais	17/10/2019	18 201,26 €		Ajuste direto	Aquisição de bens móveis			26/06/2020	- €					- €	5 219,61 €						5 219,61 €	12 981,65 €					12 981,65 €	
Northeast Pharm Trading Company, Lda	Material COVID 19	02/04/2020	152 030,74 €		Ajuste direto	Aquisição de bens móveis			07/04/2020	- €					- €	111 170,30 €						111 170,30 €	40 860,44 €					40 860,44 €	
Cristina Lurdes da Silva	Servicos - servicos de criação e interpretação	28/03/2019	6 000,00 €		Ajuste direto	Aquisição de serviços			27/06/2019	5 500,00 €					5 500,00 €	500,00 €						500,00 €	- €					- €	
Bruno Fernando De Carvalho Guedes	Servicos	28/10/2020	7 700,00 €		Ajuste direto	Aquisição de serviços			14/12/2020	- €					- €	7 700,00 €						7 700,00 €	- €					- €	
Diego Joaquim Pereira Carvalho	Bens de imobilizado	11/05/2020	2 800,00 €		Ajuste Direto	Aquisição de bens móveis			15/09/2020	- €					- €	2 800,00 €						2 800,00 €	- €					- €	
Diego Joaquim Pereira Carvalho	Servicos	11/05/2020	9 383,67 €		Ajuste direto	Aquisição de serviços			15/09/2020	- €					- €	9 383,67 €						9 383,67 €	- €					- €	
Rodrigo Guinea Gonçalves	Servicos artisticos	14/07/2020	12 300,00 €		Ajuste direto	Aquisição de serviços			24/07/2020	- €					- €	12 300,00 €						12 300,00 €	- €					- €	
António Alberto da Silva Ramos Gomes Marques	Servicos	19/06/2020	17 712,00 €		Ajuste direto	Aquisição de serviços			18/09/2020	- €					- €	738,00 €						738,00 €	16 974,00 €					16 974,00 €	
Rafhael Alexandre das Neves Machado	Quinque para biblioteca escolar	27/08/2020	12 300,00 €		Ajuste Direto	Aquisição de bens móveis			21/10/2020	- €					- €	12 300,00 €						12 300,00 €	- €					- €	
Patricia Novais Martinho	Servicos - Assistência Social	28/01/2019	14 693,73 €		Ajuste direto	Aquisição de serviços			25/02/2019	13 469,28 €					13 469,28 €	1 224,48 €						1 224,48 €	- €					- €	
Patricia Novais Martinho	Servicos - CPM/4/20/DCP	10/02/2020	14 693,73 €		Consulta prévia	Aquisição de serviços			06/03/2020	- €					- €	13 220,37 €						13 220,37 €	1 473,36 €					1 473,36 €	
HELDER RUI LOPES DA COSTA	Servicos	20/03/2020	23 616,00 €		Ajuste direto	Aquisição de serviços			20/04/2020	- €					- €	19 200,00 €						19 200,00 €	4 416,00 €					4 416,00 €	
Helder Rui Lopes da Costa	Servicos - elaboraçao de plano de sustentabilidade	04/04/2019	23 616,00 €		Ajuste direto	Aquisição de serviços			22/05/2019	15 360,00 €					15 360,00 €	3 840,00 €						3 840,00 €	4 416,00 €					4 416,00 €	
Jose Alejandro Beltrán Caballero	Servicos	12/07/2019	79 950,12 €		Consulta prévia	Aquisição de serviços			31/12/2019	16 250,00 €					16 250,00 €	32 250,00 €						32 250,00 €	31 450,12 €					31 450,12 €	
Diego Martins Rodrigues Farinha	Servicos relacionados com fiscalização	21/05/2019	29 407,06 €		Consulta prévia	Aquisição de serviços			31/05/2019	18 713,59 €					18 713,59 €	10 693,48 €						10 693,48 €	- €					- €	
Diego Martins Rodrigues Farinha	Servicos transição tecnologica DMOSM	29/05/2020	48 120,61 €		Consulta prévia	Aquisição de serviços			13/07/2020	- €					- €	15 496,85 €						15 496,85 €	32 623,78 €					32 623,78 €	
Casali-engenharia e Construção,sa	Reabilitação de aqueduto no acesso da Avenida Robert Smith à Avenida Frei Bartolomeu dos Mártires	07/11/2018	548 798,77 €		Concurso Público	Empreitada de obras públicas	1/2019	31/01/2019	16/08/2019	192 360,09 €					192 360,09 €	216 610,60 €		54 431,31 €		36 732,24 €		271 041,91 €	139 828,08 €					139 828,08 €	
Esteves Braga & Andreia, Lda	Servicos - Aluguer de Autocarro de Turismo	16/08/2019	21 493,37 €		Consulta prévia	Aquisição de serviços			06/03/2020	- €					- €	21 493,37 €						21 493,37 €	- €					- €	
Gandias-sociedade de Representacoes, Lda	Material	09/08/2018	25 575,01 €		Consulta prévia	Aquisição de bens móveis			16/05/2019	23 036,28 €					23 036,28 €	725,00 €						725,00 €	1 813,73 €					1 813,73 €	
Gandias-sociedade de Representacoes, Lda	Material de stock	24/04/2020	23 758,58 €		Consulta prévia	Aquisição de bens móveis			21/09/2020	- €					- €	13 329,91 €						13 329,91 €	10 428,67 €					10 428,67 €	
Intervoz Publicidade, Lda	Servicos	08/03/2019	19 188,00 €		Ajuste direto	Aquisição de serviços			26/08/2019	7 234,73 €					7 234,73 €	11 953,28 €						11 953,28 €	- €					- €	
Norurb, S.a	Reparação de passares e construção de baias de estacionamento UF Interim de S. Pedro e Frossos	04/07/2018	52 079,53 €		Consulta prévia	Empreitada de obras públicas			27/06/2019	52 077,26 €					52 077,26 €	- €	752,21 €					752,21 €	- €					- €	
Resopac-Soc.Rev.de Aparelhos de Prescricao, S.A.	Servicos	13/08/2018	35 725,10 €		Ajuste direto	Aquisição de serviços			29/03/2019	25 456,20 €					25 456,20 €	10 268,91 €						10 268,91 €	- €					- €	
Resopac-Soc.Rev.de Aparelhos de Prescricao, S.A.	Material para parquímetros	18/12/2018	10 385,51 €		Ajuste direto	Aquisição de bens móveis			25/06/2020	- €					- €	10 385,51 €						10 385,51 €	- €					- €	
Reposol Portuguesa, LDA	Material	16/01/2020	727 648,32 €		Consulta prévia - acordo quadro	Aquisição de bens móveis			31/07/2020	- €					- €	142 513,23 €						142 513,23 €	585 135,09 €					585 135,09 €	
Reposol Portuguesa, LDA	Material	16/01/2020	142 249,50 €		Consulta prévia - acordo quadro	Aquisição de bens móveis			31/07/2020	- €					- €	20 389,07 €						20 389,07 €	121 860,43 €					121 860,43 €	
Siemens, S.a	Equipamentos de proteção contra incêndios	08/04/2019	25 776,61 €		Consulta prévia	Aquisição de bens móveis			12/03/2020	- €					- €	25 776,61 €						25 776,61 €	- €					- €	
Sintimes, Sociedade Intern. de Importações e Exportações, SA	Bens de imobilizado	16/10/2019	24 611,72 €		Consulta prévia	Aquisição de bens móveis			13/02/2020	- €					- €	24 611,72 €						24 611,72 €	- €					- €	
A. Pereira Jordão, Lda	Aquisição de materiais	20/01/2020	36 920,22 €		Consulta prévia	Aquisição de bens móveis			29/11/2020	- €					- €	8 864,78 €						8 864,78 €	28 055,44 €					28 055,44 €	
Cjr Cândido José Rodrigues, Sa	Reparimentação da via pedonal e ciclovel dos Galois, entre a Rua dos Galois e Av. 31 de Janeiro	14/12/2017	54 964,19 €		Ajuste direto	Empreitada de obras públicas			22/05/2018	49 748,93 €					49 748,93 €	1 384,97 €						1 384,97 €	3 830,29 €					3 830,29 €	
Cjr Cândido José Rodrigues, Sa	Eliminação de barreiras urbanísticas e arquitetónicas em Montelvo	19/11/2018	693 865,00 €		Concurso Público	Empreitada de obras públicas	2635/2019	27/09/2019	28/01/2020	- €					- €	666 977,18 €	6 922,41 €		53 475,30 €			727 374,89 €	26 887,82 €					26 887,82 €	
Livraria e Papelaria Nova Unipessoal, Lda	Material	06/08/2019	186 424,88 €		Concurso Público	Aquisição de bens móveis			29/11/2019	40 000,00 €					40 000,00 €	141 935,06 €													

Entidade	Objeto	Data	Contrato		Modalidade de adjudicação	Tipo de contrato	Visto do Tribunal de Contas		Data do 1.º pagamento	Até N					Em N					Previstos após N					Observações		
			Valor contratual Com IVA				Nº do registo	Data		Trabalhos normais	Revidido de preços	Trabalhos complementares	Trabalhos a menos	Outros	Total	Trabalhos normais	Revidido de preços	Trabalhos complementares	Trabalhos a menos	Outros	Total	Trabalhos normais	Revidido de preços	Trabalhos complementares		Trabalhos a menos	Outros
Costeira - Engenharia e Construção, S.A.	Reabilitação e ampliação do Mercado Municipal	22/03/2018	4 864 098,75 €		Concurso Público	Empreitada de obras públicas	3747/2018	15/01/2019	16/08/2019	373 476,22 €					373 476,22 €	4 123 708,43 €		802 602,37 €			4 926 310,80 €	366 914,10 €				366 914,10 €	
Alexandre Barbosa Borges, S.A.	Requalificação do Parque de Exposições de Braga	17/02/2017	10 324 525,51 €		Concurso Público	Empreitada de obras públicas	739	07/06/2017	18/08/2017	10 294 812,66 €	217 274,60 €				10 512 087,26 €	- €	39 336,55 €			39 336,55 €	- €					- €	
Alexandre Barbosa Borges, S.A.	Anexos exteriores do Mercado Municipal	26/10/2017	715 333,88 €		Concurso Público	Empreitada de obras públicas	3728	05/01/2018	29/03/2018	636 288,57 €					636 288,57 €	- €	26 402,73 €			26 402,73 €	79 045,31 €					79 045,31 €	
Alexandre Barbosa Borges, S.A.	Fornecimento Misturas Betuminosas - Lotes	03/09/2018	223 810,75 €		Concurso Público	Aquisição de bens móveis			29/03/2019	24 239,02 €					24 239,02 €	169 197,03 €			169 197,03 €	30 374,70 €						30 374,70 €	
Alexandre Barbosa Borges, S.A.	Eliminação de barreiras urbanísticas e arquitetónicas - MARKO	19/11/2018	540 807,36 €		Concurso Público	Empreitada de obras públicas	2637/2019	27/09/2019	28/01/2020	- €					- €	519 190,91 €		194 655,70 €		713 846,61 €	21 616,45 €					21 616,45 €	
Alexandre Barbosa Borges, S.A.	Eliminação de barreiras urbanísticas e arquitetónicas - Quinta da Fonte - Lote 4	19/11/2018	541 019,55 €		Concurso Público	Empreitada de obras públicas	2638/2019	27/09/2019	28/01/2020	- €					- €	541 019,55 €		114 973,12 €		655 992,67 €	- €					- €	
Alexandre Barbosa Borges, S.A.	Eliminação de barreiras urbanísticas e arquitetónicas - Torre europeia	19/11/2018	537 605,83 €		Concurso Público	Empreitada de obras públicas	2636/2019	27/09/2019	28/01/2020	- €					- €	457 865,94 €		65 765,54 €		523 631,48 €	79 739,89 €					79 739,89 €	
Alexandre Barbosa Borges, S.A.	Complemento da infraestrutura da Praça do Comércio do Mercado Municipal e da Travessa da Praça do Comércio	23/01/2020	31 091,62 €		Ajuste Direto	Empreitada de obras públicas			29/10/2020	- €					- €	31 091,61 €				31 091,61 €	- €					- €	
Laboratório de Patologia Clínica Hilário de Lima, S.A.	Testes SARS Covid-19	27/05/2020	190 000,00 €		Ajuste Direto	Aquisição de bens móveis			20/10/2020	- €					- €	189 975,00 €				189 975,00 €	25,00 €					25,00 €	
Associação Académica Universidade do Minho	CPN/44/19/DACPDF	07/08/2019	27 988,32 €		Consulta prévia	Aquisição de serviços			20/04/2020	- €					- €	27 988,32 €				27 988,32 €	- €					- €	
Cruz Vermelha Portuguesa	Serviços	19/12/2019	54 735,00 €		Consulta prévia	Aquisição de serviços			20/10/2020	- €					- €	28 592,50 €				28 592,50 €	26 142,50 €					26 142,50 €	
Veloso & Troca, Lda.	Bens de imobilizado - Mobiliário	19/08/2019	24 235,55 €		Ajuste direto	Aquisição de bens móveis			16/12/2019	12 000,00 €					12 000,00 €	12 235,55 €				12 235,55 €	- €					- €	
Círculo de Recreio, Artes e Cultura de Paços e Brandão	Serviços	02/03/2020	19 200,00 €		Ajuste direto	Aquisição de serviços			06/05/2020	- €					- €	19 200,00 €				19 200,00 €	- €					- €	
Nicolau de Macedo, S.A.	Tout-venant	24/05/2018	36 900,00 €		Consulta prévia	Aquisição de bens móveis			23/11/2018	10 315,00 €					10 315,00 €	25 151,33 €				25 151,33 €	1 433,67 €					1 433,67 €	
Nicolau de Macedo, S.A.	Materiais de stock	08/07/2019	10 731,75 €		Ajuste direto	Aquisição de bens móveis			26/02/2020	- €					- €	8 584,54 €				8 584,54 €	2 147,21 €					2 147,21 €	
Nicolau de Macedo, S.A.	Tout-venant	05/05/2020	33 948,00 €		Consulta prévia	Aquisição de bens móveis			17/12/2020	- €					- €	19 006,98 €				19 006,98 €	14 941,02 €					14 941,02 €	
Oficina S. José Braga	Serviços	22/03/2019	41 085,60 €		Consulta prévia	Aquisição de serviços			31/12/2019	14 611,37 €					14 611,37 €	25 572,50 €				25 572,50 €	901,73 €					901,73 €	
Raso - Viagens e Turismo, S.A.	CPN/62/19/DACPDF	17/07/2019	54 293,97 €		Consulta prévia	Aquisição de serviços			29/05/2020	- €					- €	44 141,44 €				44 141,44 €	10 152,53 €					10 152,53 €	
Dias e Vicente, Lda	Materiais	04/06/2020	48 677,99 €		Consulta prévia	Aquisição de bens móveis			23/12/2020	- €					- €	48 677,99 €				48 677,99 €	- €					- €	
Fidelidade - Companhia de Seguros S.A.	Seguro Frota automóvel	28/11/2019	45 991,70 €		Consulta prévia - acordo quadro	Aquisição de serviços			05/02/2020	- €					- €	40 986,28 €				40 986,28 €	5 005,42 €					5 005,42 €	
Fidelidade - Companhia de Seguros S.A.	Seguros Responsabilidade Civil	28/11/2019	44 750,10 €		Consulta prévia - acordo quadro	Aquisição de serviços			05/02/2020	- €					- €	44 750,00 €				44 750,00 €	- €					- €	
Generali Seguros, S.A.	CPN/105/19/DACPS - Lote 5 - Seguro de Acidentes Pessoais Autocar	19/12/2019	1 430,90 €		Consulta prévia	Aquisição de serviços			22/04/2020	- €					- €	1 413,87 €				1 413,87 €	17,03 €					17,03 €	
Generali Seguros, S.A.	CPN/105/19/DACPDF - Lote 1 - Seguro atividades diversas e temporárias	19/12/2019	9 481,25 €		Consulta prévia	Aquisição de serviços			27/04/2020	- €					- €	9 481,25 €				9 481,25 €	- €					- €	
Generali Seguros, S.A.	CPN/105/19/DACPDF - Lote 2 - Seguro de acidentes pessoais desportivo	19/12/2019	5 637,50 €		Consulta prévia	Aquisição de serviços			05/02/2020	- €					- €	5 637,04 €				5 637,04 €	- €					- €	
Generali Seguros, S.A.	CPN/105/19/DACPDF - Lote 4 - Seguros Multiriscos	19/12/2019	3 376,06 €		Consulta prévia	Aquisição de serviços			22/04/2020	- €					- €	3 376,06 €				3 376,06 €	- €					- €	
Associação Comercial de Braga - Comércio, Turismo e Serviços	Serviços	31/05/2019	24 552,03 €		Ajuste direto	Aquisição de serviços			12/02/2020	- €					- €	24 552,03 €				24 552,03 €	- €					- €	
Foscol - Instalações Eléctricas e Hidráulicas, Lda.	Instalação de fibra optica no Estádio Municipal de Braga	13/11/2019	8 566,92 €		Ajuste direto simplificado	Empreitada de obras públicas			24/07/2020	- €					- €	8 566,92 €				8 566,92 €	- €					- €	
Casa Da Gaia-centro Da Cultura Desporto E Rec. De Argonçine	Serviços	05/07/2019	14 550,00 €		Ajuste direto	Aquisição de serviços			23/03/2020	- €					- €	14 550,00 €				14 550,00 €	- €					- €	
Sinalnorte-sinalização Marc. Estrad.lda	Refletores para travessias pedonais	26/06/2019	16 568,10 €		Ajuste direto	Aquisição de bens móveis			16/10/2020	- €					- €	7 035,92 €				7 035,92 €	9 532,18 €					9 532,18 €	
Sinalnorte-sinalização Marc. Estrad.lda	Marcações Várias- diversos pontos da cidade e concelho de Braga	16/09/2019	16 349,47 €		Consulta prévia	Empreitada de obras públicas			21/12/2020	- €					- €	14 367,87 €				14 367,87 €	1 981,60 €					1 981,60 €	
Sinalnorte-sinalização Marc. Estrad.lda	Materiais de stock	26/06/2020	14 672,30 €		Consulta prévia	Aquisição de bens móveis			22/12/2020	- €					- €	6 085,18 €				6 085,18 €	8 587,12 €					8 587,12 €	
Cision -distrib.inform.geral S.a	Serviços planeamento e gestão inf. pública	21/03/2019	9 549,72 €		Ajuste direto	Aquisição de serviços			11/07/2019	6 366,48 €					6 366,48 €	3 183,24 €				3 183,24 €	- €					- €	
MCM - Moreira, Cruz & Magalhães, Lda	Manutenção Equip. Climatização-Rodovia	21/07/2017	15 520,14 €		Ajuste direto	Aquisição de serviços			07/02/2018	14 873,42 €					14 873,42 €	646,67 €				646,67 €	- €					- €	
MCM - Moreira, Cruz & Magalhães, Lda	Serviços	01/07/2020	24 846,00 €		Consulta prévia	Aquisição de serviços			22/12/2020	- €					- €	690,17 €				690,17 €	24 155,83 €					24 155,83 €	
Associação De Informatica Da Região Do Centro (ainc)	Serviços manutenção INF Ainc	01/04/2019	154 073,63 €		Ajuste direto	Aquisição de serviços			31/12/2019	38 725,32 €					38 725,32 €	56 265,12 €				56 265,12 €	59 083,19 €					59 083,19 €	
J. Soares e Rodrigues, Lda	Materiais de stock	26/06/2020	7 926,34 €		Consulta prévia	Aquisição de bens móveis			29/12/2020	- €					- €	2 207,00 €				2 207,00 €	5 719,34 €					5 719,34 €	
Emp. de Construção Anândio Carvalho, S.A.	Prolongamento da Rua 25 de Abril - 2.ª Fase (Lote 1)	03/05/2018	494 125,00 €		Concurso Público	Empreitada de obras públicas	1584	20/07/2018	28/12/2018	474 214,60 €					474 214,60 €	16 901,13 €				16 901,13 €	3 007,32 €					3 007,32 €	
Domingos da Silva Teixeira, S.a.	Requalificação do Eixo Desportivo da Rodovia	13/07/2017	3 286 716,54 €		Concurso Público	Empreitada de obras públicas	2876	13/10/2017	01/02/2018	3 218 280,31 €					3 218 280,31 €	57 511,06 €				57 511,06 €	10 925,17 €					10 925,17 €	
Domingos da Silva Teixeira, S.a.	Repavimentação da Rua Manuel Ferreira de Azeite - UF Lomare e S. Paio de Arcos	09/10/2017	17 005,58 €		Ajuste direto	Empreitada de obras públicas			27/02/2020	- €					- €	17 005,58 €				17 005,58 €	- €					- €	
Domingos da Silva Teixeira, S.a.	Requalificação do pavimento na Avenida do Estádio	13/09/2018	263 872,75 €		Concurso Público	Empreitada de obras públicas			25/09/2019	65 956,13 €					65 956,13 €	197 916,62 €				197 916,62 €	- €					- €	
Domingos da Silva Teixeira, S.a.	Rua do Calvar - Travessa sobrelavada- Trabalhos complementares	08/03/2019	22 246,54 €		Consulta prévia	Empreitada de obras públicas			03/02/2020	- €					- €	22 255,64 €				22 255,64 €	10,90 €					10,90 €	
Domingos da Silva Teixeira, S.a.	Sinalização Horizontal da variante sul - Acordo Quadro	02/04/2019	27 437,35 €		Ajuste direto	Empreitada de obras públicas			25/09/2019	22 152,53 €					22 152,53 €	5 284,82 €				5 284,82 €	- €					- €	



Entidade	Denominação	Objeto	Data	Contrato		Tipo de contrato	Visto do Tribunal de Contas		Data do 1.º pagamento	Até N					Em N					Previsões após N							Observações	
				Valor contratual Com IVA	Modalidade de adjucação		N.º do registo	Data		Trabalhos normais	Revisão de preços	Trabalhos complementares	Trabalhos a menos	Outros	Total	Trabalhos normais	Revisão de preços	Trabalhos complementares	Trabalhos a menos	Outros	Total	Trabalhos normais	Revisão de preços	Trabalhos complementares	Trabalhos a menos	Outros		Total
Domingos da Silva Teixeira, S.a.		Rua 25 de Abril - Lomar Requalificação Viária - Acordo Quadro	03/04/2019	26 051,69 €	Ajuste direto	Empreitada de obras públicas			29/11/2019	21 643,02 €					21 643,02 €	4 408,68 €					4 408,68 €	- €					- €	
Domingos da Silva Teixeira, S.a.		Apoio à manutenção de caminhos florestais Monte das Caldas - Freguesia Semelhe e Sequeira	16/07/2019	15 843,40 €	Ajuste direto - acordo quadro	Empreitada de obras públicas			22/04/2020	- €					- €	14 017,20 €					14 017,20 €	1 826,20 €					1 826,20 €	
Domingos da Silva Teixeira, S.a.		Requalificação de equipamentos desportivos - S. Vitor	13/09/2019	145 264,87 €	Consulta prévia	Empreitada de obras públicas			15/06/2020	- €					- €	145 264,87 €					145 264,87 €	- €					- €	
Domingos da Silva Teixeira, S.a.		Rua Jaime Sotto Mayor Requalificação viária	29/11/2019	42 058,49 €	Ajuste direto - acordo quadro	Empreitada de obras públicas			22/09/2020	- €					- €	42 058,49 €					42 058,49 €	- €					- €	
Domingos da Silva Teixeira, S.a.		Requalificação viária da Rua do Parque Comercial - UF Nogueira Fradão e Lameduras	27/04/2020	111 923,41 €	Ajuste direto - acordo quadro	Empreitada de obras públicas			29/10/2020	- €					- €	111 923,41 €					111 923,41 €	- €					- €	
Domingos da Silva Teixeira, S.a.		Reaparelhamento da Estrada Municipal 593 Santa Lucrécia de Algariz	06/07/2020	62 865,46 €	Ajuste direto - acordo quadro	Empreitada de obras públicas			25/11/2020	- €					- €	62 865,46 €					62 865,46 €	- €					- €	
Domingos da Silva Teixeira, S.a.		Acordo Quadro - reparação de pavimentos rodoviários nas freguesias S. José de S. Lázaro, S. Vitor, Nogueira	30/07/2020	108 519,48 €	Ajuste direto - acordo quadro	Empreitada de obras públicas			23/12/2020	- €					- €	70 419,44 €					70 419,44 €	38 100,04 €					38 100,04 €	
Narciso Carvalho & Filhos, Lda.		Balçada de energia para a pousada da juventude/Instituto da juventude	24/09/2019	9 077,84 €	Ajuste direto simplificado	Empreitada de obras públicas			30/06/2020	- €					- €	9 077,84 €					9 077,84 €	- €					- €	
Hotéis do Bom Jesus, SA		CPV/15/19/DACPGP Serviços de alojamento e refeições	11/07/2019	15 360,00 €	Consulta prévia	Aquisição de serviços			06/03/2020	- €					- €	14 938,00 €					14 938,00 €	422,00 €					422,00 €	
Hotéis do Bom Jesus, SA		Serviços	12/07/2019	31 469,43 €	Consulta prévia	Aquisição de serviços			28/05/2020	- €					- €	12 244,00 €					12 244,00 €	19 225,43 €					19 225,43 €	
Areal Editores, S.A.		Mobiliário e equipamento para o Centro Escolar de Esportes	16/02/2018	61 615,93 €	Concurso Público	Aquisição de bens móveis			31/05/2019	60 287,53 €					60 287,53 €	1 328,40 €					1 328,40 €	- €					- €	
Pinto & Cruz - Motores e Equipamentos, SA		Serviços	29/04/2020	6 948,97 €	Ajuste direto	Aquisição de serviços			26/10/2020	- €					- €	6 948,97 €					6 948,97 €	- €					- €	
Abílio Rodrigues Peixoto e Filhos, Sa		Saário flutuante	27/07/2020	23 833,82 €	Consulta prévia	Aquisição de bens móveis			22/12/2020	- €					- €	23 833,64 €					23 833,64 €	- €					- €	
Vitor Vaz, Unipessoal, Lda		Equipamento Som Pousada da Juventude	25/07/2019	63 284,71 €	Consulta prévia	Aquisição de bens móveis			24/01/2020	- €					- €	63 284,71 €					63 284,71 €	- €					- €	
António Peixoto Dias & C.ª, Lda		Requalificação das paragens na Travessa do Fuzical	13/12/2018	7 011,20 €	Consulta prévia	Empreitada de obras públicas			06/02/2020	- €					- €	7 011,20 €					7 011,20 €	- €					- €	
Enf-emp. Nortemha de Infor- Formação, Lda		CPV/48/19/DACPGP	17/09/2019	39 040,20 €	Consulta prévia	Aquisição de serviços			06/03/2020	- €					- €	39 040,20 €					39 040,20 €	- €					- €	
Enf-emp. Nortemha de Infor- Formação, Lda		Serviços	30/06/2020	41 697,00 €	Consulta prévia	Aquisição de serviços			23/12/2020	- €					- €	41 697,00 €					41 697,00 €	- €					- €	
F3m-information Systems, Sa		Plataforma para a Gestão da Coesão social	15/07/2020	24 587,70 €	Ajuste direto	Aquisição de serviços			15/12/2020	- €					- €	24 587,70 €					24 587,70 €	- €					- €	
Apel Associação Inspectores Portuenses Elevadores		Serviços de inspeção de ascensores, monta- cargas, escadas móveis e tapetes rolantes	04/10/2019	91 962,55 €	Consulta prévia	Aquisição de serviços			21/07/2020	- €					- €	38 683,50 €					38 683,50 €	53 279,05 €					53 279,05 €	
Universidade do Minho		Serviços arqueológicos	17/05/2019	57 714,66 €	Ajuste direto	Aquisição de serviços			30/01/2020	- €					- €	57 714,66 €					57 714,66 €	- €					- €	
Universidade do Minho		Serviços	07/04/2020	11 649,99 €	Ajuste direto	Aquisição de serviços			14/08/2020	- €					- €	5 825,00 €					5 825,00 €	5 824,99 €					5 824,99 €	
Universidade do Minho		Serviços	10/07/2020	24 546,06 €	Ajuste direto	Aquisição de serviços			28/09/2020	- €					- €	3 681,91 €					3 681,91 €	20 864,15 €					20 864,15 €	
José Moreira Fernandes & Filhos, S.ª		Reaparelhamento da Travessa António de Alameda - Freguesia de Ruivele	24/05/2018	7 227,85 €	Consulta prévia	Empreitada de obras públicas			22/01/2019	7 115,52 €					7 115,52 €	112,33 €					112,33 €	- €					- €	
Konica Minolta Business Solutions Portugal, Un. Lda		Serviços de copy/printing para copiadora	16/05/2017	16 472,68 €	Ajuste direto	Aquisição de serviços			13/11/2017	11 537,01 €					11 537,01 €	4 975,60 €					4 975,60 €	360,07 €					360,07 €	
R.E.D.-Relevados e Equipamentos Desapertados, Lda		Material	28/03/2019	24 600,00 €	Consulta prévia	Aquisição de bens móveis			30/09/2019	6 482,00 €					6 482,00 €	14 845,13 €					14 845,13 €	3 272,87 €					3 272,87 €	
Espiral- associação Humanitária C. Recreativa Braga		ADCM/14/19/DACPGP Serviços de realização de workshops temáticos	06/05/2019	16 170,00 €	Ajuste direto	Aquisição de serviços			23/07/2020	- €					- €	16 170,00 €					16 170,00 €	- €					- €	
Joaquim Peixoto Azevedo & Filhos Lda		Requalificação espaços públicos Bairro Sta Tecla	13/07/2018	1 107 692,34 €	Concurso Público	Empreitada de obras públicas	2518/2018	23/08/2018	29/11/2019	42 619,20 €					42 619,20 €	17 156,99 €					17 156,99 €	1 047 916,15 €					1 047 916,15 €	
Schindler Ascensores e Escadas Rolantes, SA		Manutenção dos elevadores do Estádio Mun. Braga	22/05/2017	34 538,40 €	Ajuste direto	Aquisição de serviços			18/09/2017	20 368,80 €					20 368,80 €	12 398,40 €					12 398,40 €	1 771,20 €					1 771,20 €	
Schindler Ascensores e Escadas Rolantes, SA		Serviços	25/07/2019	8 485,94 €	Ajuste direto	Aquisição de serviços			06/03/2020	- €					- €	8 485,94 €					8 485,94 €	- €					- €	
Naveprinter - Ind. Grafica do Norte, SA		Serviços produção de material de divulgação eventos	07/03/2019	14 997,39 €	Ajuste direto	Aquisição de serviços			30/01/2020	- €					- €	14 997,39 €					14 997,39 €	- €					- €	
Academia Contemporânea do Espetáculo		Curso básico de teatro	15/11/2019	11 160,00 €	Ajuste direto	Aquisição de serviços			20/03/2020	- €					- €	11 160,00 €					11 160,00 €	- €					- €	
Associação Para Desenvolvement regional Do Minho-adere-minho		Serviços	06/02/2020	15 000,00 €	Ajuste direto	Aquisição de serviços			07/08/2020	- €					- €	15 000,00 €					15 000,00 €	- €					- €	
Construções Boaventura & Filhos, Lda.		Conclusão das obras de urbanização Montecamp - lugar do Areal de Baixo - S. Vicente	02/10/2018	90 476,04 €	Consulta prévia	Empreitada de obras públicas			26/06/2019	45 931,85 €					45 931,85 €	43 141,80 €					43 141,80 €	1 402,39 €					1 402,39 €	
Construções Boaventura & Filhos, Lda.		Execução de muros e pavimento na Moreira	11/02/2019	31 596,69 €	Consulta prévia	Empreitada de obras públicas			03/02/2020	- €					- €	31 596,70 €	286,92 €				31 883,62 €	- €					- €	
Construções Boaventura & Filhos, Lda.		Reconstrução do muro de suporte Rua Padre Porfirio Alves	23/05/2019	7 198,38 €	Consulta prévia	Empreitada de obras públicas			22/04/2020	- €					- €	7 198,38 €					7 198,38 €	- €					- €	
Construções Boaventura & Filhos, Lda.		Lote 1 - Rede Águas pluviais na Avenida Nossa S.ª da Conceição - Subregião	26/12/2019	65 637,36 €	Concurso Público	Empreitada de obras públicas			22/12/2020	- €					- €	2 397,24 €					2 397,24 €	63 240,12 €					63 240,12 €	
Construções Boaventura & Filhos, Lda.		Lote 2 - Rede Águas pluviais Rua dos Condições - UF de Montelim S. Pedro e Froizoso	26/12/2019	34 016,00 €	Concurso Público	Empreitada de obras públicas			29/10/2020	- €					- €	32 638,03 €					32 638,03 €	1 377,97 €					1 377,97 €	

Entidade	Denominação	Objeto	Data	Contrato		Visto do Tribunal de Contas		Data do 1.º pagamento	Até N						Em N						Previstos após N							Observações					
				Valor contratual Com IVA	Modalidade de adjudicação	Tipo de contrato	Nº do registo		Data	Trabalhos normais	Revisão de preços	Trabalhos complementares	Trabalhos a menos	Outros	Total	Trabalhos normais	Revisão de preços	Trabalhos complementares	Trabalhos a menos	Outros	Total	Trabalhos normais	Revisão de preços	Trabalhos complementares	Trabalhos a menos	Outros	Total						
																													Com IVA				
Moviprem	Materiais	09/12/2018	18 000,00 €	Ajuste direto	Aquisição de bens móveis			05/08/2020	- €					- €	9 000,00 €					9 000,00 €	9 000,00 €					9 000,00 €					9 000,00 €		
Global Notícias - Media Group, S.A.	Publicitação de eventos culturais e sociais	28/12/2018	23 379,84 €	Ajuste direto	Aquisição de serviços			11/07/2019	14 612,42 €					14 612,42 €	8 767,44 €					8 767,44 €	- €					- €						- €	
Bracri - Reclamos Luminosos, Lda.	Materiais	24/10/2019	7 736,70 €	Ajuste direto	Aquisição de bens móveis			25/06/2020	- €					- €	7 736,70 €					7 736,70 €	- €					- €						- €	
Senergi - Serviços de Energia, Lda.	Bens de imobilizado-equipamento supervisionado Control	22/07/2019	23 214,91 €	Consulta prévia	Aquisição de bens móveis			23/06/2020	- €					- €	23 214,91 €					23 214,91 €	- €					- €						- €	
Tecmocho -assoc.unidade- f emp para O Desenvol	Serviços	16/10/2018	84 993,00 €	Consulta prévia	Aquisição de serviços			31/05/2019	25 497,90 €					25 497,90 €	16 998,60 €					16 998,60 €						16 998,60 €	42 496,50 €					42 496,50 €	
Tecmocho -assoc.unidade- f emp para O Desenvol	Serviços	11/12/2018	9 163,50 €	Ajuste direto	Aquisição de serviços			31/05/2019	3 690,00 €					3 690,00 €	615,00 €					615,00 €						615,00 €	4 858,50 €					4 858,50 €	
Tecmocho -assoc.unidade- f emp para O Desenvol	Serviços	26/03/2019	11 685,00 €	Consulta prévia	Aquisição de serviços			20/03/2020	- €					- €	11 685,00 €					11 685,00 €	- €					- €						- €	
Tecmocho -assoc.unidade- f emp para O Desenvol	ADG/52/18/DACPGP	18/06/2019	9 348,00 €	Ajuste direto	Aquisição de serviços			21/02/2020	- €					- €	9 348,00 €					9 348,00 €	- €					- €						- €	
Tecmocho -assoc.unidade- f emp para O Desenvol	Serviços requalificação pavimento	26/07/2019	21 525,00 €	Ajuste direto	Aquisição de serviços			30/04/2020	- €					- €	19 372,50 €					19 372,50 €						2 152,50 €						2 152,50 €	
Vertice-marketing/exposições Congressos	Serviços	04/05/2020	23 985,00 €	Ajuste direto	Aquisição de serviços			28/09/2020	- €					- €	10 279,26 €					10 279,26 €						13 705,74 €						13 705,74 €	
NOS Comunicações, SA	Serviços	07/06/2019	1 549,80 €	Concurso Público	Aquisição de serviços			30/10/2019	170,71 €					170,71 €	473,33 €					473,33 €						905,76 €						905,76 €	
NOS Comunicações, SA	Serviços banda larga	07/05/2020	51 660,00 €	Ajuste direto	Aquisição de serviços			03/08/2020	- €					- €	49 605,00 €					49 605,00 €						2 055,00 €						2 055,00 €	
CGTI Portugal , SA	Acesso sistemas contraindenações	10/05/2019	23 636,00 €	Ajuste direto	Aquisição de serviços			14/06/2019	17 712,00 €					17 712,00 €	5 904,00 €					5 904,00 €	- €					- €						- €	
CGTI Portugal , SA	Serviços de acesso ao sistema de contraindenações	24/03/2020	19 680,00 €	Ajuste direto	Aquisição de serviços			19/06/2020	- €					- €	13 776,00 €					13 776,00 €						5 904,00 €						5 904,00 €	
Intergraph Portugal , SA	Serviços	13/03/2018	363 858,14 €	Ajuste direto	Aquisição de serviços			07/09/2018	96 530,40 €					96 530,40 €	60 961,82 €					60 961,82 €						7 261,92 €						7 261,92 €	
Ni Consultores, SA	Serviços	27/03/2019	8 548,50 €	Ajuste direto	Aquisição de serviços			07/10/2019	1 899,66 €					1 899,66 €	6 648,81 €					6 648,81 €	- €					- €						- €	
Semis Formação e Soluções Tec., Lda.	Passadeira inteligente	17/09/2018	7 995,00 €	Ajuste direto	Aquisição de bens móveis			13/08/2020	- €					- €	7 995,00 €					7 995,00 €	- €					- €						- €	
Avellino da Silva Correia & Filhos, SA	Materiais de stock	18/06/2020	11 562,00 €	Consulta prévia	Aquisição de bens móveis			21/12/2020	- €					- €	2 913,62 €					2 913,62 €						8 648,38 €						8 648,38 €	
Cufina Media, SA	Serviços	28/03/2019	28 290,00 €	Consulta prévia	Aquisição de serviços			26/09/2019	10 701,00 €					10 701,00 €	15 307,80 €					15 307,80 €						2 281,20 €						2 281,20 €	
Cufina Media, SA	Serviços	22/04/2020	38 540,00 €	Consulta prévia	Aquisição de serviços			16/09/2020	- €					- €	18 791,94 €					18 791,94 €						19 748,06 €						19 748,06 €	
Vitor Soares Sociedade Construções, Lda	Materiais	07/06/2019	36 597,42 €	Consulta prévia	Aquisição de bens móveis			15/06/2020	- €					- €	36 597,42 €					36 597,42 €	- €					- €						- €	
Vitor Soares Sociedade Construções, Lda	Serviços	21/10/2019	14 391,00 €	Ajuste direto	Aquisição de serviços			30/06/2020	- €					- €	14 391,00 €					14 391,00 €	- €					- €						- €	
SPORMEX - EVENTS & EXHIBITIONS, LDA	Locação Equip. Mercado Municipal	12/03/2018	1 088 535,83 €	Concurso Público	locação de bens móveis	20/09/2018		26/06/2019	362 845,28 €					362 845,28 €	725 690,56 €					725 690,56 €	- €					- €						- €	
SPORMEX - EVENTS & EXHIBITIONS, LDA	Materiais	06/07/2020	24 370,29 €	Ajuste Direto	Aquisição de bens móveis			30/12/2020	- €					- €	24 370,29 €					24 370,29 €	- €					- €						- €	
Vinaponto Equipam e Serviços Inform.Lda.	Aquisição de video projetores de Curta Distancia	10/12/2019	64 308,72 €	Concurso Público	Aquisição de bens móveis			15/06/2020	- €					- €	64 308,72 €					64 308,72 €	- €					- €						- €	
Biobraga - Sistemas e Consumíveis de higiene, Lda.	Materiais de stock	05/09/2020	27 589,48 €	Consulta prévia	Aquisição de bens móveis			28/07/2020	- €					- €	6 736,20 €					6 736,20 €						20 433,28 €						20 433,28 €	
Centro de Computação Gráfica	Agregação inf. e interface c/cidadãos	05/11/2018	88 664,55 €	Consulta prévia	Aquisição de serviços			31/05/2019	44 332,89 €					44 332,89 €	44 331,66 €					44 331,66 €	- €					- €						- €	
Gestul - Consultores de Gestão, Lda.	AD40.15 - Serviços integrados de Procurement para Financiamento Público e Programas Europeus	10/09/2015	89 175,00 €	Ajuste Direto	Aquisição de serviços			13/09/2017	22 140,00 €					22 140,00 €	27 060,00 €					27 060,00 €						39 975,00 €						39 975,00 €	
A N D - Sistema de Informática e Serviços, Lda.	Aquisição de portal para liquidação da Taxa Turística	02/09/2019	17 220,00 €	Concurso Público	Aquisição de serviços			04/06/2020	- €					- €	12 970,35 €					12 970,35 €						4 249,65 €						4 249,65 €	
Brasparques - Estacionamentos de Braga, SA	Pesquisamento de culturas	24/07/2018	73 800,00 €	Consulta prévia	Aquisição de serviços			31/01/2019	20 117,00 €					20 117,00 €	29 317,30 €					29 317,30 €						24 365,70 €						24 365,70 €	
Brasparques - Estacionamentos de Braga, SA	Serviços- Serviços Parque de estacionamento	23/03/2019	132 225,00 €	Consulta prévia	Aquisição de serviços			15/07/2019	20 250,10 €					20 250,10 €	29 975,01 €					29 975,01 €						81 999,89 €						81 999,89 €	
Madrigama Comercio de Frutas Lda	Fruta Escolar	04/09/2019	65 580,94 €	Concurso Público	Aquisição de bens móveis			22/11/2019	10 394,82 €					10 394,82 €	29 190,47 €					29 190,47 €						25 995,65 €						25 995,65 €	
Equidráulica - Reparação de Equipamentos Hidráulicos, Lda.	Serviços	05/08/2019	15 945,44 €	Ajuste direto	Aquisição de serviços			30/04/2020	- €					- €	15 945,44 €					15 945,44 €	- €					- €						- €	
Cali - Centro Atlântico das Tecnologias de Informação, Lda.	Materiais	18/11/2019	6 488,79 €	Ajuste direto	Aquisição de bens móveis			18/09/2020	- €					- €	6 488,79 €					6 488,79 €	- €					- €						- €	
Graficamare, Lda	Serviços	05/09/2020	103 418,52 €	Concurso Público	Aquisição de serviços			22/12/2020	- €					- €	1 530,12 €					1 530,12 €						101 888,40 €						101 888,40 €	
Hotel Têxteis, SA	Materiais	27/08/2019	24 300,25 €	Consulta prévia	Aquisição de bens móveis			17/06/2020	- €					- €	24 256,22 €					24 256,22 €						44,03 €						44,03 €	
Quinta da Malafra-emp.tur.costa Verde Lda.	CPH/42/19/DACPGP	25/09/2019	71 875,00 €	Consulta prévia	Aquisição de serviços			21/02/2020	- €					- €	71 875,00 €					71 875,00 €	- €					- €						- €	
Paleta de Ideias- Creative Studi, Lda	Serviços	09/07/2020	12 023,25 €	Ajuste direto	Aquisição de serviços			28/12/2020	- €					- €	12 023,25 €					12 023,25 €	- €					- €						- €	
Proctectio Minihota, Lda	Serviços- serviços de proteção	18/11/2019	12 275,40 €	Ajuste direto	Aquisição de serviços			21/02/2020	- €					- €	12 275,40 €					12 275,40 €	- €					- €						- €	
Globalvia, Consultores de Engenharia Lda	Serviços engenharia	24/																															

Entidade	Denominação	Objeto	Data	Contrato		Tipo de contrato	Visto do Tribunal de Contas		Data do 1.º pagamento	Até N					Em N					Previstos após N						Observações			
				Valor contratual	Com IVA		Modalidade de adjudicação	N.º do registo		Data	Trabalhos normais	Revidido de preços	Trabalhos complementares	Trabalhos a menos	Outros	Total	Trabalhos normais	Revidido de preços	Trabalhos complementares	Trabalhos a menos	Outros	Total	Trabalhos normais	Revidido de preços	Trabalhos complementares		Trabalhos a menos	Outros	Total
Fundação Bracara Augusta	Serviços - Criação e interpretação artística		19/07/2019	61 500,00 €	Ajuste direto	Aquisição de serviços			29/08/2019	45 750,00 €					45 750,00 €	15 750,00 €					15 750,00 €	- €					- €		
Barcoitecnica-Material Elctrico, SA	Material de stock		23/06/2020	9 438,36 €	Ajuste Direto	Aquisição de bens móveis			16/10/2020	- €					- €	8 708,67 €					8 708,67 €	719,49 €					719,49 €		
Construções R & F Oliveira, Lda	Trabalhos de beneficiação do gmnioesportivo de Sobrepesa		04/12/2017	20 078,42 €	Ajuste direto	Empreitada de obras publicas			18/01/2019	16 677,56 €					16 677,56 €	3 400,86 €					3 400,86 €	- €					- €		
Construções R & F Oliveira, Lda	Obras de beneficiação na Escola Basica de Ruíhe		17/08/2018	79 160,99 €	Consulta prévia	Empreitada de obras publicas			29/11/2019	34 009,67 €					34 009,67 €	42 474,38 €					42 474,38 €	2 676,94 €					2 676,94 €		
Companhia de Teatro Braga	Aquisição de serviços de organização de eventos culturais		10/05/2019	6 000,00 €	Ajuste direto	Aquisição de serviços			21/02/2020	- €					- €	4 500,00 €					4 500,00 €	1 500,00 €					1 500,00 €		
NOVAMAS - Serviços de Consultoria em Inovação Tecnológica, sa	Apoio à coord. gestão Projeto BUILD		15/10/2018	24 538,50 €	Ajuste direto	Aquisição de serviços			03/04/2019	7 361,55 €					7 361,55 €	9 815,40 €					9 815,40 €	7 361,55 €					7 361,55 €		
Ausdek - Sistemas para Engenharia de Qunento e Fabricação, Unip. Lda	Software Autodesk		21/11/2019	12 877,24 €	Ajuste direto	Aquisição de bens móveis			02/03/2020	- €					- €	12 877,24 €					12 877,24 €	- €					- €		
Onitecom informacões S.A.	Serviços Internet		03/09/2019	11 070,00 €	Ajuste direto	Aquisição de serviços			23/09/2020	- €					- €	3 382,50 €					3 382,50 €	7 687,50 €					7 687,50 €		
G. Castro, R. Silva, A. Dias & F. Amorim, SPOC, Lda.	Serviços		25/02/2019	2 952,00 €	Ajuste direto	Aquisição de serviços			01/10/2020	- €					- €	1 476,00 €					1 476,00 €	1 476,00 €					1 476,00 €		
G. Castro, R. Silva, A. Dias & F. Amorim, SPOC, Lda.	Serviços		10/12/2019	58 449,60 €	Consulta prévia	Aquisição de serviços			21/02/2020	- €					- €	14 243,40 €					14 243,40 €	44 206,20 €					44 206,20 €		
G. Castro, R. Silva, A. Dias & F. Amorim, SPOC, Lda.	Serviços		06/04/2020	4 930,00 €	Ajuste direto	Aquisição de serviços			26/11/2020	- €					- €	1 253,34 €					1 253,34 €	3 666,66 €					3 666,66 €		
Espresso Mobiliário Urbano Unipessoal, Lda	ASG 27/20/00CP Pavilhão Infantil - Eixo Desportivo		11/03/2019	154 002,10 €	Consulta prévia	Empreitada de obras publicas			31/01/2020	- €					- €	154 002,10 €					154 002,10 €	- €					- €		
Pricewaterhousecoopers-asses.gestão Lda	Serviços - consultoria desenvolvimento empresas		23/07/2019	53 033,93 €	Consulta prévia	Aquisição de serviços			15/06/2020	- €					- €	53 033,92 €					53 033,92 €	- €					- €		
Ritmos - Agenciamento Produção de Artistas Espectáculos, Lda	Festival para Gente Sentada		04/11/2019	79 950,00 €	Ajuste direto	Aquisição de serviços			30/01/2020	- €					- €	79 950,00 €					79 950,00 €	- €					- €		
Arcaid Nova - Com. Marketing Publicidade, SA	Serviços		25/03/2019	23 985,00 €	Ajuste direto	Aquisição de serviços			12/08/2019	17 988,75 €					17 988,75 €	5 996,25 €					5 996,25 €	- €					- €		
E-REDES - DISTRIBUIÇÃO DE ELECTRICIDADE, S.A.	Serviços de ligação Ruéis de Baixa, MT e P		18/06/2020	24 587,70 €	Contratação excluída	Aquisição de serviços			06/08/2020	- €					- €	10 234,92 €					10 234,92 €	14 352,78 €					14 352,78 €		
E-REDES - DISTRIBUIÇÃO DE ELECTRICIDADE, S.A.	Serviços ligação mercado municipal		02/11/2020	17 761,13 €	Contratação excluída	Aquisição de serviços			06/11/2020	- €					- €	17 761,13 €					17 761,13 €	- €					- €		
BIG WAY, LDA	Aluguer Unidade Móvel - Rode May		20/05/2019	88 793,70 €	Consulta prévia	Aquisição de serviços			26/06/2019	77 606,85 €					77 606,85 €	11 186,85 €					11 186,85 €	- €					- €		
Empresa Diário Minho Lda.	Serviços publicação jornal		26/08/2019	27 158,40 €	Consulta prévia	Aquisição de serviços			27/04/2020	- €					- €	27 158,40 €					27 158,40 €	- €					- €		
Empresa Diário Minho Lda.	Serviços		11/08/2020	33 948,00 €	Consulta prévia	Aquisição de serviços			23/12/2020	- €					- €	33 948,00 €					33 948,00 €	- €					- €		
João Antunes - Estabelecimentos Hoteleiros,Lda	CPN/19/DACPGP		04/07/2019	65 746,00 €	Consulta prévia	Aquisição de serviços			29/11/2019	20 000,00 €					20 000,00 €	38 405,69 €					38 405,69 €	7 360,31 €					7 360,31 €		
Cabareço ConstruçãoLdaP	Bonito coberto na EB de Sta Tecla		17/08/2018	120 732,36 €	Consulta prévia	Empreitada de obras publicas			27/02/2020	- €					- €	120 732,36 €					120 732,36 €	- €					- €		
BOBINAMILL REBOBINAGENS DE ARMIL, LDA.	reparação de sistemas de raso		22/07/2020	30 750,00 €	Consulta prévia	Aquisição de serviços			04/12/2020	- €					- €	12 250,24 €					12 250,24 €	18 499,76 €					18 499,76 €		
Bragahabit - Empresa de Municipal de Habitação de Braga, EM	Serviços - serviços administrativos área habitação		18/11/2019	36 900,00 €	Contratação excluída	Aquisição de serviços			21/07/2020	- €					- €	36 900,00 €					36 900,00 €	- €					- €		
Rui & Ferreira Comercio de Material de Escritorio e Informatico, Lda	Material de stock		19/02/2019	17 708,19 €	Ajuste direto	Aquisição de bens móveis			26/08/2019	8 709,81 €					8 709,81 €	9 002,06 €					9 002,06 €	- €					- €		
Rui & Ferreira Comercio de Material de Escritorio e Informatico, Lda	Material		05/08/2019	22 939,13 €	Consulta prévia	Aquisição de bens móveis			19/03/2020	- €					- €	22 939,13 €					22 939,13 €	- €					- €		
Gripe - Seguranga Privada, Lda.	Serviços vigilância		09/10/2018	90 701,88 €	Consulta prévia	Aquisição de serviços			29/03/2019	26 454,67 €					26 454,67 €	56 688,60 €					56 688,60 €	7 558,41 €					7 558,41 €		
Gripe - Seguranga Privada, Lda.	Serviços seguranga CP/23/19/DACPGP		17/03/2020	88 252,50 €	Concurso Público	Aquisição de serviços			12/03/2020	- €					- €	88 252,50 €					88 252,50 €	- €					- €		
Gripe - Seguranga Privada, Lda.	Serviços seguranga PAVILHÃO 18 2/3 Nogueira		08/04/2020	44 567,82 €	Ajuste direto	Aquisição de serviços			11/09/2020	- €					- €	44 567,82 €					44 567,82 €	- €					- €		
Gripe - Seguranga Privada, Lda.	Serviços seguranga EB 2/3 Nogueira		17/06/2020	44 567,82 €	Ajuste direto	Aquisição de serviços			23/12/2020	- €					- €	44 567,82 €					44 567,82 €	- €					- €		
Covagri cooperativa Agrícola do Alto Cavado,cof	Material		12/03/2019	8 563,21 €	Ajuste direto	Aquisição de bens móveis			30/09/2019	2 426,13 €					2 426,13 €	5 442,46 €					5 442,46 €	694,62 €					694,62 €		
MEO - Serviços de Comunicações e Multimédia, S.A.,	Licenciamento Microsoft Enterprise Agreement		06/09/2017	331 114,70 €	Concurso publico	Aquisição de bens móveis			16/03/2018	220 743,00 €					220 743,00 €	110 371,57 €					110 371,57 €	- €					- €		
MEO - Serviços de Comunicações e Multimédia, S.A.,	Serviços de telecomunicações móveis		21/12/2017	21 606,64 €	Concurso publico	Aquisição de serviços			03/07/2020	- €					- €	2 507,48 €					2 507,48 €	19 101,16 €					19 101,16 €		
MEO - Serviços de Comunicações e Multimédia, S.A.,	Comunicações de voz e dados fixos		19/02/2019	24 590,34 €	Ajuste direto	Aquisição de serviços			23/12/2019	619,98 €					619,98 €	9 429,58 €					9 429,58 €	14 540,60 €					14 540,60 €		
MEO - Serviços de Comunicações e Multimédia, S.A.,	Serviços		07/06/2019	14 712,27 €	Concurso publico	Aquisição de serviços			30/06/2020	- €					- €	40,05 €					40,05 €	14 712,27 €					14 712,27 €		
MEO - Serviços de Comunicações e Multimédia, S.A.,	Serviços		07/06/2019	10 852,59 €	Concurso publico	Aquisição de serviços			07/11/2019	876,81 €					876,81 €	2 713,14 €					2 713,14 €	7 262,64 €					7 262,64 €		
MEO - Serviços de Comunicações e Multimédia, S.A.,	Serviços de comunicações CPN/19/DACPGP - Lote B		07/06/2019	4 206,60 €	Concurso publico	Aquisição de serviços			21/10/2019	1 394,65 €					1 394,65 €	701,10 €					701,10 €	2 110,85 €					2 110,85 €		
Agostinho da Costa Ribeiro & Filhos, Lda	Caminho das casas novas - UF de Real, Dume e Semelhe		02/10/2018	28 696,32 €	Consulta prévia	Empreitada de obras publicas			17/05/2019	21 862,50 €					21 862,50 €	6 833,82 €					6 833,82 €	- €					- €		
Agostinho da Costa Ribeiro & Filhos, Lda	Material para intervenções na rede idrta		19/12/2018	51 187,07 €	Consulta prévia	Aquisição de bens móveis			18/02/2020	- €					- €	51 187,07 €					51 187,07 €	- €					- €		
GESTENER - PROIECTO, GESTÃO E CONSULTADORIA DE ENERGIA, LDA.	Bens de imobilizado		09/10/2019	6 820,35 €	Ajuste direto	Aquisição de bens móveis			15/06/2020	- €					- €	6 820,35 €					6 820,35 €	- €					- €		
Artur da Silva Ribeiro, Lda.	Centro Escolar de Esportes - Requalificação e Ampliação		09/05/2017	887 231,49 €	Concurso publico	Empreitada de obras publicas	2358	21/08/2017	27/09/2017	800 500,55 €					800 500,55 €	69 098,05 €					69 098,05 €	17 632,89 €					17 632,89 €		
Artur da Silva Ribeiro, Lda.	Requalificação da piscina municipal de Látios		05/06/2017	218 111,04 €	Concurso publico	Empreitada de obras publicas			22/05/201																				

Entidade	Objeto	Data	Contrato		Tipo de contrato	Visto do Tribunal de Contas		Data do 1.º pagamento	Até N					Em N					Previsões após N					Observações			
			Valor contratual	Modalidade de adjudicação		N.º do registo	Data		Trabalhos normais	Revisão de preços	Trabalhos complementares	Trabalhos a menos	Outros	Total	Trabalhos normais	Revisão de preços	Trabalhos complementares	Trabalhos a menos	Outros	Total	Trabalhos normais	Revisão de preços	Trabalhos complementares		Trabalhos a menos	Outros	Total
IB - Agência para a Dinamização Económica, E.M.	Serviços comunitários no âmbito Covid-19	28/05/2020	81 839,00 €	Ajuste direto	Aquisição de serviços			25/08/2020	- €					- €	24 255,00 €					24 255,00 €	57 564,00 €					57 564,00 €	
IB - Agência para a Dinamização Económica, E.M.	Serviços alojamento Pousada Juventude	06/07/2020	45 000,07 €	Contratação excluída	Aquisição de serviços			25/11/2020	- €					- €	41 355,00 €					41 355,00 €	3 645,07 €					3 645,07 €	
Irmãos Oliveira & Pinto LDA	Requalificação ambiental e urbana da margem esquerda do rio Cávado - Palmeira	25/07/2017	351 765,21 €	Concurso público	Empreitada de obras públicas			23/02/2018	125 284,66 €					125 284,66 €	86 188,46 €					86 188,46 €	140 292,09 €					140 292,09 €	
Bras Faria Macedo & Filhos, Lda	Reabilitação das escadas da Quinta das Hortas	24/11/2017	42 508,40 €	Ajuste direto	Empreitada de obras públicas			26/04/2018	42 508,39 €	1 849,62 €				44 358,01 €	- €	370,26 €				370,26 €	- €					- €	
F.A. Lima & Filhos, Lda	Construção de vestiário no Estádio Municipal	21/01/2020	10 483,40 €	Ajuste Direto simplificado	Empreitada de obras públicas			28/09/2020	- €					- €	10 483,40 €					10 483,40 €	- €					- €	
Pedro da Silva Teixeira & Filhos, Lda	Aquisição de serviços e locação de máquinas e camións em regime de fornecimento contínuo - Lote 1	17/06/2019	138 055,20 €	Concurso público	Aquisição de serviços			19/03/2020	- €					- €	138 055,20 €					138 055,20 €	- €					- €	
Pedro da Silva Teixeira & Filhos, Lda	Material de stock	24/07/2020	11 780,33 €	Consulta prévia	Aquisição de bens móveis			21/12/2020	- €					- €	777,98 €					777,98 €	11 002,35 €					11 002,35 €	
Canis Leasing E Factoring - Sociedade Financeira de Crédito, S.A.	Locação financeira para aquisição viatura VQDE	09/03/2020	32 487,89 €	Consulta prévia	Locação de bens móveis	1447/2020	16/06/2020	23/11/2020	- €					- €	3 568,20 €					3 568,20 €	28 919,69 €					28 919,69 €	
M S N F Soluções Informáticas, Lda	Bens de imobilizado - CV/12/19/DACGCP	07/02/2020	30 950,66 €	Concurso Público	Aquisição de bens móveis			27/07/2020	- €					- €	30 950,66 €					30 950,66 €	- €					- €	
A. Pacheco - Indústria de Mobiliário Lda	Bens de imobilizado	02/08/2019	80 445,69 €	Consulta prévia	Aquisição de bens móveis			06/03/2020	- €					- €	80 445,69 €					80 445,69 €	- €					- €	
Diplayx, SA	Design, Simulação e Equipamentos digitais	04/06/2019	40 221,00 €	Consulta prévia	Aquisição de bens móveis			06/03/2020	- €					- €	40 221,00 €					40 221,00 €	- €					- €	
Diplayx, SA	Serviços manutenção e instalação	04/06/2019	22 263,00 €	Consulta prévia	Aquisição de serviços			20/04/2020	- €					- €	21 402,00 €					21 402,00 €	861,00 €					861,00 €	
Brasaguetas - Produção e Organização de Eventos, Lda	Material - Aluguer de tendas, Palcos e Afins	20/06/2019	226 807,08 €	Concurso Público internacional	Aquisição de bens móveis	35227	14/11/2019	12/03/2020	- €					- €	226 622,58 €					226 622,58 €	184,50 €					184,50 €	
AM Experience, Unipessoal, Lda	Iluminação Natal 2019	24/10/2019	176 013,00 €	Concurso público	Aquisição de serviços			29/11/2019	88 006,50 €					88 006,50 €	88 006,50 €					88 006,50 €	- €					- €	
AM Experience, Unipessoal, Lda	CPV/106/19/DACGCP	13/12/2019	13 240,95 €	Consulta prévia	Aquisição de serviços			21/02/2020	- €					- €	13 240,95 €					13 240,95 €	- €					- €	
Venlo Solutions, Lda	Bens de imobilizado	22/06/2020	10 612,60 €	Ajuste Direto	Aquisição de bens móveis			29/12/2020	- €					- €	10 612,60 €					10 612,60 €	- €					- €	
Rodolouro - Transporte de Mercadorias, Lda	Locação	16/09/2019	6 888,00 €	Ajuste direto	Aquisição de bens móveis			22/04/2020	- €					- €	6 888,00 €					6 888,00 €	- €					- €	
Trindade Consumíveis De Manutenção Unipessoal Lda	Material	12/05/2020	6 888,00 €	Ajuste Direto	Aquisição de bens móveis			24/09/2020	- €					- €	3 013,50 €					3 013,50 €	3 874,50 €					3 874,50 €	
Domingo No Mundo - Sociedade de Entretenimento, Lda	Serviços	21/08/2019	41 315,70 €	Consulta prévia	Aquisição de serviços			30/01/2020	- €					- €	41 315,70 €					41 315,70 €	- €					- €	
FLP Topografia Unipessoal, Lda	ADG/1/19/DACGCP - Levantamento topográfico	18/11/2019	14 483,37 €	Ajuste direto	Aquisição de serviços			21/09/2020	- €					- €	14 483,37 €					14 483,37 €	- €					- €	
CVR CENTRO VALORIZACAO RESIDUOS	Serviços	10/08/2020	8 511,80 €	Ajuste direto	Aquisição de serviços			20/10/2020	- €					- €	2 553,48 €					2 553,48 €	5 958,32 €					5 958,32 €	
Antonio Alberto Dias Fernandes	Material	10/10/2019	7 297,59 €	Ajuste direto	Aquisição de bens móveis			01/10/2020	- €					- €	7 297,59 €					7 297,59 €	- €					- €	
Maripbel, Lda	Lote 3 - Rede Águas pluviais no Centro empresarial de Braga - UF de Ferreiros e Gondalves	26/12/2019	23 108,00 €	Concurso público	Empreitada de obras públicas			30/12/2020	- €					- €	14 095,09 €					14 095,09 €	9 012,91 €					9 012,91 €	
Provilvojes - Comercio de Rapêdes, Lda	Material	22/02/2018	6 946,18 €	Ajuste direto	Aquisição de bens móveis			04/07/2018	6 664,65 €					6 664,65 €	206,29 €					206,29 €	75,24 €					75,24 €	
Provilvojes - Comercio de Rapêdes, Lda	Material	04/03/2020	8 982,39 €	Ajuste direto	Fornecimento contínuo			24/11/2020	- €					- €	2 569,78 €					2 569,78 €	6 412,61 €					6 412,61 €	
Vasco Carvalho Unipessoal Lda	Serviços	16/04/2018	43 050,00 €	Consulta prévia	Aquisição de serviços			16/10/2018	25 229,77 €					25 229,77 €	16 856,82 €					16 856,82 €	1 163,41 €					1 163,41 €	
Vasco Carvalho Unipessoal Lda	Material e acessório para corta relvas	21/07/2020	43 050,00 €	Consulta prévia	Aquisição de bens móveis			22/12/2020	- €					- €	15 359,34 €					15 359,34 €	27 690,66 €					27 690,66 €	
Maria Olívia Oliveira Lda.	Serviços	07/05/2020	7 196,61 €	Ajuste direto	Aquisição de serviços			15/12/2020	- €					- €	7 196,61 €					7 196,61 €	- €					- €	
DGPW INSTALAÇÕES TÉCNICAS LDA	Segurança na instalação elétrica das Pluinhas da Rodovia	29/01/2020	6 120,27 €	Ajuste Direto simplificado	Empreitada de obras públicas			28/09/2020	- €					- €	6 120,26 €					6 120,26 €	- €					- €	
Associação Cultural e Recreativa Teatro e Marionetas Mito do Homem Plantado	Serviços	17/01/2020	6 270,00 €	Ajuste direto	Aquisição de serviços			23/11/2020	- €					- €	6 270,00 €					6 270,00 €	- €					- €	
Soltráfego - Soluções de Trânsito Estac.	Material	11/04/2019	9 532,50 €	Ajuste direto	Aquisição de bens móveis			10/03/2020	- €					- €	9 532,50 €					9 532,50 €	- €					- €	
Soltráfego - Soluções de Trânsito Estac.	Infraestruturas da Rede Secundária de motorização ambiental -projeto BUILD	01/09/2020	10 595,76 €	Ajuste Direto simplificado	Empreitada de obras públicas			21/12/2020	- €					- €	10 595,76 €					10 595,76 €	- €					- €	
Movielight - Produções Audiovisuais e Multimédia, Lda	Desenv. conteúdos TV Multm.	28/08/2018	24 108,00 €	Ajuste direto	Aquisição de serviços			31/05/2019	18 081,00 €					18 081,00 €	6 027,00 €					6 027,00 €	- €					- €	
Movielight - Produções Audiovisuais e Multimédia, Lda	Serviços	24/07/2020	24 108,00 €	Ajuste direto	Aquisição de serviços			29/12/2020	- €					- €	3 013,50 €					3 013,50 €	21 094,50 €					21 094,50 €	
Coveima	Bens de imobilizado	01/04/2020	35 303,95 €	Consulta prévia	Aquisição de bens móveis			28/09/2020	- €					- €	35 303,95 €					35 303,95 €	- €					- €	
Mim AUDIOVISUAIS LDA	Serviços	01/07/2020	22 632,00 €	Consulta prévia	Aquisição de serviços			30/10/2020	- €					- €	15 087,99 €					15 087,99 €	7 544,01 €					7 544,01 €	
Ambiflora,Serviços de Silvicultura Exploração, Lda	Serviços gestão florestal	17/09/2018	226 566,00 €	Ajuste direto	Aquisição de serviços			15/06/2020	- €					- €	29 560,60 €					29 560,60 €	197 405,40 €					197 405,40 €	
Geotributo-consult. Einf. para o Plan. e Ord. do Te	Serviços revisto Plano Defesa Florestal	03/04/2019	13 407,00 €	Ajuste direto	Aquisição de serviços			19/03/2020	- €					- €	8 044,20 €					8 044,20 €	5 362,80 €					5 362,80 €	
M.Kainos - Engenharia e Construção, S.A.	Regeneração da Pousada da Juventude e adaptação de edifício e centros de juventude de Braga	19/03/2018	1 419 127,99 €	Concurso público	Empreitada de obras públicas	1211	01/08/2018	25/01/2019	1 006 947,61 €					1 006 947,61 €	398 195,45 €	45 287,20 €	93 578,64 €			537 061,29 €	13 984,93 €					13 984,93 €	
M.Kainos - Engenharia e Construção, S.A.	Requalificação e Ampliação da Escola de Maxminhos - 1.ª Fase	13/06/2018	2 783 513,12 €	Concurso público	Empreitada de obras públicas	2341/2018	26/06/2019	27/02/2020	- €					- €	1 876 536,14 €					1 876 536,14 €	906 976,98 €					906 976,98 €	
M.Kainos - Engenharia e Construção, S.A.	Trabalhos de electricidade e colocação de vedações no Centro escolar de S. Lauro	31/07/2019	10 003,73 €	Ajuste direto simplificado	Empreitada de obras públicas			28/01/2020	- €					- €	10 003,73 €					10 003,73 €	- €					- €	
Proworld - Sistemas de Segurança, Lda	Material	17/05/2019	12 245,88 €	Ajuste direto	Aquisição de bens móveis			31/01/2020	- €					- €	12 245,88 €					12 245,88 €	- €					- €	
Proworld - Sistemas de Segurança, Lda	Serviços	08/11/2019	7 825,11 €	Ajuste direto	Aquisição de serviços			21/07/2020	- €					- €	7 825,11 €					7 825,11 €	- €					- €	
João Pedro Aguiar - Branco & Assoc. - Soc. de Advogados	ADG/9/19/DACGCP Consultoria jurídica	11/04/2019	23 985,00 €	Ajuste direto	Aquisição de serviços			26/12/2019	7 195,50 €					7 195,50 €	16 789,50 €					16 789,50 €	- €					- €	
Quarte & Godinho, Lda	Obra de instalação de equipamentos de climatização no parque de estacionamento	23/05/2019	3 598,70 €	Ajuste direto simplificado	Empreitada de obras públicas			27/02/2020	- €					- €	3 598,70 €					3 598,70 €	- €					- €	

Entidade	Objeto	Data	Contrato		Visto do Tribunal de Contas		Data do 1.º pagamento	Pagamentos										Previsões após N						Observações			
			Valor contratual	Modalidade de adjudicação	Tipo de contrato	Nº do registo		Data	Até N					Em N					Previsões após N								
									Com IVA	Trabalhos normais	Revidido de preços	Trabalhos complementares	Trabalhos a menos	Outros	Total	Trabalhos normais	Revidido de preços	Trabalhos complementares	Trabalhos a menos	Outros	Total	Trabalhos normais	Revidido de preços		Trabalhos complementares	Trabalhos a menos	Outros
Duarte & Godinho, Lda	Obra de instalação de equipamentos de renovação de ar na Escola Básica de Lomar	23/05/2019	6 507,89 €	Ajuda direto simplificado	Empreitada de obras publicas			27/02/2020	- €					- €	6 139,52 €					6 139,52 €	368,37 €					368,37 €	
Kone Portugal Elevadores, LpP	Servicos - manutencao de elevadores	04/10/2019	2 122,45 €	Ajuda direto	Aquisição de servicos			11/08/2020	- €					- €	909,63 €					909,63 €	1 212,82 €					1 212,82 €	
IdentSoft	Multifunções Xerox	25/09/2019	9 570,02 €	Ajuda direto	Aquisição de bens móveis			15/06/2020	- €					- €	9 570,02 €					9 570,02 €	- €					- €	
Mecapriminho - Comércio de Máquinas e Afiliaes Agricolas	Servicos de reparação equipamentos jardinagem	17/04/2018	67 650,00 €	Consulta prévia	Aquisição de servicos			02/10/2018	28 512,37 €					28 512,37 €	11 873,18 €					11 873,18 €	27 264,45 €					27 264,45 €	
Mecapriminho - Comércio de Máquinas e Afiliaes Agricolas	Servicos	07/02/2020	7 390,70 €	Ajuda Direto	Aquisição de bens móveis			16/10/2020	- €					- €	7 390,70 €					7 390,70 €	- €					- €	
Mecapriminho - Comércio de Máquinas e Afiliaes Agricolas	Servicos manutencao maquinas jardinagem	21/07/2020	73 800,00 €	Consulta prévia	Aquisição de servicos			21/12/2020	- €					- €	16 184,20 €					16 184,20 €	57 615,80 €					57 615,80 €	
Ver o Verso - Consultoria, Lda	Servicos apoio licencição "Parque EconómicoSete Fontes"	18/10/2018	23 985,00 €	Ajuda direto	Aquisição de servicos			02/11/2020	- €					- €	8 302,50 €					8 302,50 €	15 682,50 €					15 682,50 €	
Multitendas - Comércio e Aluguer de Tendas, Lda	Materiais - Aluguer de Tendas, Pálcos e Afios.	20/08/2019	575 959,05 €	Concurso Público Internacional	Aquisição de bens móveis	35227/2019	14/11/2019	03/07/2020	- €					- €	534 737,89 €					534 737,89 €	41 221,16 €					41 221,16 €	
Cyber Digital Business Escola Profissional De Naves Tecnolo-	Edição implementação de concurso "Lendo eu e lanco tu"	30/07/2020	23 985,00 €	Ajuda direto	Aquisição de servicos			17/12/2020	- €					- €	23 985,00 €					23 985,00 €	- €					- €	
MDOC - Equipamentos de Escritório, Lda	Servicos printing	04/10/2019	18 450,00 €	Ajuda direto	Aquisição de servicos			29/05/2020	- €					- €	7 164,19 €					7 164,19 €	11 285,81 €					11 285,81 €	
Simplix - Instal e Com. de Mat. Elct., Lda	Materiais	03/06/2019	6 795,53 €	Consulta prévia	Aquisição de bens móveis			31/01/2020	- €					- €	6 795,53 €					6 795,53 €	- €					- €	
Agencia Auditórias Gestão Instal. Mátric Climatizada Lda	Media Center - 1º prio remodelação geral das salas 2 e 7	11/03/2019	29 468,08 €	Consulta prévia	Empreitada de obras publicas			29/11/2019	20 000,00 €					20 000,00 €	9 468,08 €					9 468,08 €	- €					- €	
BakAssociados, Projectos de Engenharia, LpP	Projetos de gerenciamento afilvares - Lote 2	12/02/2019	28 843,50 €	Consulta prévia	Aquisição de servicos			15/06/2020	- €					- €	21 921,08 €					21 921,08 €	6 922,42 €					6 922,42 €	
Bernardo da Costa - Comércio de Equipamentos de Segurança, Lda	Consultoria e Monitorização do estado de conservação, operacionalidade e funcionalidade do Estado Municipal de Braga	24/10/2019	91 758,00 €	Consulta prévia	Aquisição de servicos			08/04/2020	- €					- €	91 758,00 €					91 758,00 €	- €					- €	
R Peers - Servicos e Tecnologias de Informaçao, SA	Solução Backup Basic	06/12/2017	30 548,28 €	Ajuda direto	Aquisição de servicos			16/03/2018	15 739,08 €					15 739,08 €	11 752,65 €					11 752,65 €	3 056,55 €					3 056,55 €	
R Peers - Servicos e Tecnologias de Informaçao, SA	Servicos	20/02/2019	16 383,60 €	Ajuda direto	Aquisição de servicos			30/09/2019	910,20 €					910,20 €	6 826,50 €					6 826,50 €	8 646,90 €					8 646,90 €	
MPT Mobilidade e Planeamento do Território, Lda	Estudo mobilidade e gestão tráfego	10/01/2018	84 870,00 €	Ajuda direto	Aquisição de servicos			26/06/2019	33 948,00 €					33 948,00 €	50 922,00 €					50 922,00 €	- €					- €	
Emphphone - Com. de Telecomunicações, Lda	Sistema de Gestão de filas de espera	28/09/2018	18 915,92 €	Ajuda direto	Aquisição de bens móveis			17/05/2019	17 070,92 €					17 070,92 €	1 845,00 €					1 845,00 €	- €					- €	
Emphphone - Com. de Telecomunicações, Lda	Servicos	17/01/2020	26 383,50 €	Consulta prévia	Aquisição de servicos			18/09/2020	- €					- €	26 383,50 €					26 383,50 €	- €					- €	
Fritempo - Comércio de Equipamentos de Frio e Ar Condicionado, Lda	Bens/equipamentos para a Cozinha, Bar e Lavandaria da Pousada de Juventude de Braga	04/07/2019	64 753,88 €	Consulta prévia	Aquisição de bens móveis			12/03/2020	- €					- €	64 753,88 €					64 753,88 €	- €					- €	
Carmo Estruturas em Madeira, SA	Aquisição de marco balizador / pianeite	23/07/2019	35 977,50 €	Consulta prévia	Aquisição de bens móveis			16/12/2019	17 988,75 €					17 988,75 €	17 988,75 €					17 988,75 €	- €					- €	
Pediválves, Lda	Execução de muro de suporte na Rua do Sândão	09/10/2018	14 246,40 €	Consulta prévia	Empreitada de obras publicas			17/02/2020	- €					- €	14 246,40 €					14 246,40 €	- €					- €	
Pediválves, Lda	Trabalhos preparatórios com vista à musealização e visitação da insulua das Cavalheiras	15/04/2019	30 146,40 €	Consulta prévia	Empreitada de obras publicas			27/02/2020	- €					- €	28 068,81 €					28 068,81 €	2 077,59 €					2 077,59 €	
Higireal - Servicos de Limpeza, Lda	Servicos - Limpeza e manutencao	26/06/2019	90 774,00 €	Consulta prévia	Aquisição de servicos			14/11/2019	18 154,80 €					18 154,80 €	72 619,20 €					72 619,20 €	- €					- €	
Higireal - Servicos de Limpeza, Lda	Servicos - Limpeza e manutencao	11/08/2020	8 480,85 €	Ajuda direto	Aquisição de servicos			22/12/2020	- €					- €	5 455,05 €					5 455,05 €	3 025,80 €					3 025,80 €	
VisionWare - Sistemas de Informação, S.A	Servicos	18/07/2019	72 619,20 €	Consulta prévia	Aquisição de servicos			20/03/2020	- €					- €	39 335,40 €					39 335,40 €	33 283,80 €					33 283,80 €	
Ipser, Lda.	Melhorias Técnicas - Campo de Tiro	16/07/2019	10 106,88 €	Ajuda direto simplificado	Empreitada de obras publicas			15/06/2020	- €					- €	10 106,88 €					10 106,88 €	- €					- €	
IBETE - Inovação, Soluções Economicas e Tecnologia Ecológica, SA	Aquisição LED - Iluminação publica	23/01/2019	60 202,10 €	Consulta prévia	Aquisição de bens móveis			10/03/2020	- €					- €	60 202,10 €					60 202,10 €	- €					- €	
GINGKO, LDA	Servicos - organizao eventos culturais	21/05/2019	36 900,00 €	Ajuda direto	Aquisição de servicos			25/09/2019	28 450,00 €					28 450,00 €	8 450,00 €					8 450,00 €	- €					- €	
Monic, Lda	Servicos	29/07/2019	5 116,55 €	Ajuda direto	Aquisição de servicos			31/12/2019	1 838,85 €					1 838,85 €	1 838,85 €					1 838,85 €	1 838,85 €					1 838,85 €	
Sports Partner - Dist.Fabrico de Equipamento Desportivos Lda	Pavilhão desportivo de Miler de Tibães - pavimentação	16/01/2019	33 591,48 €	Consulta prévia	Empreitada de obras publicas			03/02/2020	- €					- €	33 591,48 €					33 591,48 €	- €					- €	
Sports Partner - Dist.Fabrico de Equipamento Desportivos Lda	Pavilhão desportivo de Guiztar - pavimentação	28/01/2019	38 418,72 €	Consulta prévia	Empreitada de obras publicas			03/02/2020	- €					- €	38 418,72 €					38 418,72 €	- €					- €	
Perfurcort-cortes De Betão Unipessoal Ld	Bar do Edifício Principal - execução de gesso	17/12/2020	233,20 €	Ajuda Direto simplificado	Empreitada de obras publicas			28/12/2020	- €					- €	233,20 €					233,20 €	- €					- €	
Perfurcort-cortes De Betão Unipessoal Ld	Musealização das Ruínas Romanas das Cavalheiras.	17/12/2020	508,80 €	Ajuda Direto simplificado	Empreitada de obras publicas			28/12/2020	- €					- €	508,80 €					508,80 €	- €					- €	
Logframeconsultoria E Formação,Lda	Ação Social Plano Municipal integração imigrantes	10/01/2018	33 382,20 €	Ajuda direto	Aquisição de servicos			16/04/2019	19 649,25 €					19 649,25 €	7 847,40 €					7 847,40 €	5 885,55 €					5 885,55 €	
Cuidar Mais - Clínica Médica e Fisioterapia, Lda	Servicos medicina	29/10/2019	72 900,00 €	Consulta prévia	Aquisição de servicos			28/04/2020	- €					- €	3 670,00 €					3 670,00 €	69 230,00 €					69 230,00 €	
Sandokan, Unipessoal, Lda	Servicos de Reparação e Manutenção de Geradores	16/08/2019	24 394,96 €	Consulta prévia	Aquisição de servicos			19/06/2020	- €					- €	12 197,48 €					12 197,48 €	12 197,48 €					12 197,48 €	
Fundação Casa Da Música	Projeto Or+3+ Som	28/01/2019	22 140,00 €	Ajuda direto	Aquisição de servicos			26/02/2020	- €					- €	22 140,00 €					22 140,00 €	- €					- €	
Visaçção - Segurança Privada, S.A	Servicos de Vigilancia- Parque Desportivo da Rodovia	09/12/2019	95 644,80 €	Concurso público	Aquisição de servicos			05/06/2020	- €					- €	18 759,96 €					18 759,96 €	76 884,84 €					76 884,84 €	
Visaçção - Segurança Privada, S.A	Servicos de vigilância- Piscina da Ponte e Piscina da Rodovia	09/12/2019	53 519,76 €	Concurso Público Internacional	Aquisição de servicos			21/12/2020	- €					- €	9 500,52 €					9 500,52 €	44 019,24 €					44 019,24 €	
Boque Atlético-centra e Gestão Cinematográfica Unipessoal,Lda	Servicos artistas Braga Baranca	12/09/2019	7 995,00 €	Ajuda direto	Aquisição de servicos			23/03/2020	- €					- €	7 995,00 €					7 995,00 €	- €					- €	
Microchem - Ensaio e Análises Técnicas, Lda	Servicos análises água	22/10/2019	26 603,20 €	Consulta prévia	Aquisição de servicos			26/06/2020	- €					- €	6 374,49 €					6 374,49 €	20 228,71 €					20 228,71 €	
Microchem - Ensaio e Análises Técnicas, Lda	Servicos	17/01/2020	25 139,04 €	Consulta prévia	Aquisição de servicos			21/09/2020	- €					- €	14 124,71 €					14 124,71 €	11 014,33 €					11 014,33 €	
Catari Portugal - Alug. de Sist. para a Construção e Indústria Lda	Bens	18/05/2020	8 548,50 €	Ajuda direto	Locação de bens móveis			27/11/2020	- €					- €	8 548,50 €					8 548,50 €	- €					- €	

Entidade	Denominação	Objeto	Data	Contrato		Visto do Tribunal de Contas		Data do 1.º pagamento	Até N					Em N					Previstos após N						Observações			
				Valor contratual	Modalidade de adjudicação	Tipo de contrato	Nº do registo		Data	Trabalhos normais	Revidido de preços	Trabalhos complementares	Trabalhos a menos	Outros	Total	Trabalhos normais	Revidido de preços	Trabalhos complementares	Trabalhos a menos	Outros	Total	Trabalhos normais	Revidido de preços	Trabalhos complementares		Trabalhos a menos	Outros	Total
Construções Tinocho Gomes, Lda	Bilheteira - Piscina Municipal da ponte de S. João	13/07/2017	105 908,82 €	Ajuste direto	Empreitada de obras públicas			14/11/2017	101 139,64 €					101 139,64 €	177,93 €					177,93 €	4 591,25 €					4 591,25 €		
Brasilair, Lda	Equipamento de ar condicionado CPK	31/07/2019	1 930,97 €	Ajuste direto simplificado	Empreitada de obras públicas			24/07/2020	- €					- €	1 930,97 €					1 930,97 €	- €					- €		
Brasilair, Lda	Bens imobilizados	08/05/2020	17 379,90 €	Consulta prévia	Aquisição de bens móveis			20/10/2020	- €					- €	17 379,90 €					17 379,90 €	- €					- €		
Barca Express Lda	Bens de imobilizado	08/05/2020	14 514,00 €	Ajuste Direto	Aquisição de bens móveis			18/08/2020	- €					- €	14 514,00 €					14 514,00 €	- €					- €		
Diferentes Rétinos - Produtores e Associados, Lda	Serviços	14/10/2020	10 701,00 €	Ajuste direto	Aquisição de serviços			29/12/2020	- €					- €	10 701,00 €					10 701,00 €	- €					- €		
Mobpro - Electronics And Technology,Lda	Serviços reprogramação equipamentos semáforicos	19/03/2019	24 354,00 €	Ajuste direto	Aquisição de serviços			23/03/2020	- €					- €	24 354,00 €					24 354,00 €	- €					- €		
Ricoh Portugal, Unipessoal, Lda	Serviços printing	24/08/2018	221 400,00 €	Concurso publico	Aquisição de serviços			12/04/2019	42 410,41 €					42 410,41 €	87 612,05 €					87 612,05 €	91 377,54 €					91 377,54 €		
Ricoh Portugal, Unipessoal, Lda	Equipamento de grandes formatos multifunções	09/10/2018	13 741,86 €	Consulta prévia	Aquisição de bens móveis			18/07/2019	215,03 €					215,03 €	1 558,47 €					1 558,47 €	11 968,38 €					11 968,38 €		
GlobalTendas	Materiais	17/01/2020	90 614,41 €	Consulta prévia	Aquisição de bens móveis			24/07/2020	- €					- €	90 614,41 €					90 614,41 €	- €					- €		
Alugat, Lda	Locação de módulos ES Maximos	30/07/2019	188 399,10 €	Concurso publico	Locação de bens móveis			29/07/2020	- €					- €	156 999,75 €					156 999,75 €	31 399,35 €					31 399,35 €		
Hottel - Braga Hotels, S.a.	Serviços	17/01/2020	21 150,04 €	Consulta prévia	Aquisição de serviços			30/06/2020	- €					- €	18 665,00 €					18 665,00 €	2 485,04 €					2 485,04 €		
Corrente Rota, Lda	Alteração dos quadros eletrónicos da Pousada da Juventude	05/12/2019	6 547,49 €	Ajuste direto simplificado	Empreitada de obras públicas			18/09/2020	- €					- €	6 547,49 €					6 547,49 €	- €					- €		
Frases Soltas, Lda	Serviços publicidade	12/03/2019	19 065,00 €	Ajuste direto	Aquisição de serviços			07/10/2019	7 380,00 €					7 380,00 €	11 685,00 €					11 685,00 €	- €					- €		
Frases Soltas, Lda	Serviços	22/05/2020	19 065,00 €	Consulta prévia	Aquisição de serviços			28/09/2020	- €					- €	7 687,50 €					7 687,50 €	11 377,50 €					11 377,50 €		
Lubrilufi - Combustíveis e Lubrificantes, Lda	Combustíveis - Gasolina	12/04/2019	30 000,00 €	Consulta prévia - acordo quadro	Aquisição de bens móveis			13/08/2019	12 777,24 €					12 777,24 €	5 443,65 €					5 443,65 €	11 779,11 €					11 779,11 €		
Lubrilufi - Combustíveis e Lubrificantes, Lda	Combustíveis - Gasóleo	12/04/2019	210 393,43 €	Consulta prévia - acordo quadro	Aquisição de bens móveis			10/07/2019	149 677,72 €					149 677,72 €	60 715,71 €					60 715,71 €	- €					- €		
Capital Humano Edit Value, Lda	Candidatura INTERREG V Espanha Portugal (POCTEP)	06/06/2018	49 138,50 €	Consulta prévia	Aquisição de serviços			06/03/2019	44 287,67 €					44 287,67 €	4 850,81 €					4 850,81 €	- €					- €		
Capital Humano Edit Value, Lda	Serviços	21/04/2020	66 395,40 €	Consulta prévia	Aquisição de serviços			15/09/2020	- €					- €	16 009,20 €					16 009,20 €	50 386,20 €					50 386,20 €		
Greatwinds, SA	Bens de imobilizado	27/09/2019	7 645,19 €	Ajuste direto	Aquisição de bens móveis			29/05/2020	- €					- €	7 645,19 €					7 645,19 €	- €					- €		
Nabia Solutions, SA	Serviço	28/02/2019	20 664,00 €	Ajuste direto	Aquisição de serviços			07/10/2019	3 936,00 €					3 936,00 €	12 915,00 €					12 915,00 €	3 813,00 €					3 813,00 €		
Iapel - Montagens Eléctricas, Lda	Execução do ramal de baixa tensão - escola de Esportes	31/07/2019	6 738,42 €	Ajuste direto simplificado	Empreitada de obras públicas			20/04/2020	- €					- €	6 738,42 €					6 738,42 €	- €					- €		
Iapel - Montagens Eléctricas, Lda	Execução do ramal de baixa tensão - escola de S. Lázaro	31/07/2019	2 226,00 €	Ajuste direto simplificado	Empreitada de obras públicas			23/04/2020	- €					- €	2 226,00 €					2 226,00 €	- €					- €		
Iapel - Montagens Eléctricas, Lda	Bens	16/10/2019	29 490,48 €	Consulta prévia	Aquisição de bens móveis			23/06/2020	- €					- €	29 490,48 €					29 490,48 €	- €					- €		
Iapel - Montagens Eléctricas, Lda	Baixaada BT - CE Merejim S. Pedro	24/04/2020	12 906,03 €	Consulta prévia	Empreitada de obras públicas			21/12/2020	- €					- €	12 906,03 €					12 906,03 €	- €					- €		
Lider - Servicos Gerais De Vigilancia, Lda	Serviços	29/11/2018	30 333,80 €	Consulta prévia	Aquisição de serviços			15/07/2019	10 110,60 €					10 110,60 €	20 221,20 €					20 221,20 €	- €					- €		
Lider - Servicos Gerais De Vigilancia, Lda	CRP/55/19/DACPGP	18/06/2019	16 924,80 €	Consulta prévia	Aquisição de serviços			21/02/2020	- €					- €	16 924,80 €					16 924,80 €	- €					- €		
Grupo Vendap S.a	Materiais - aluguer de módulos sanitários	30/07/2019	7 158,60 €	Ajuste direto	Aquisição de bens móveis			24/04/2020	- €					- €	7 158,60 €					7 158,60 €	- €					- €		
Associação IES- Instituto de Empreendedorismo Social	Serviços - serviços de formação	06/02/2020	23 999,00 €	Consulta prévia	Aquisição de serviços			13/11/2020	- €					- €	23 999,00 €					23 999,00 €	- €					- €		
Arvoreira Unipessoal, LUP	Arvores e plantas	19/07/2019	18 960,79 €	Consulta prévia	Aquisição de bens móveis			12/03/2020	- €					- €	18 960,79 €					18 960,79 €	- €					- €		
STEELAVADO - FABRICO MOBILIARIO INOX HOTELARIA, Lda	Bens de imobilizado	18/06/2019	18 696,00 €	Ajuste direto	Aquisição de bens móveis			15/06/2020	- €					- €	18 696,00 €					18 696,00 €	- €					- €		
Quimibérica Com Comércio Ind. Química SA	CRP/80/19/DACPGP	07/11/2019	51 704,28 €	Consulta prévia	Aquisição de bens móveis			08/06/2020	- €					- €	18 848,45 €					18 848,45 €	32 855,83 €					32 855,83 €		
Hospitais - Produtos Medicos E Hospitalares Unipessoal Lda	Materiais	09/12/2019	8 048,62 €	Consulta prévia	Aquisição de bens móveis			23/03/2020	- €					- €	5 159,81 €					5 159,81 €	2 888,81 €					2 888,81 €		
Copavente consultoria e Prestação De Serviços Florestais, Lda	limpeza de terrenos	08/10/2018	30 663,90 €	Consulta prévia	Aquisição de serviços			17/02/2019	8 919,30 €					8 919,30 €	7 727,40 €					7 727,40 €	14 016,60 €					14 016,60 €		
Teatro Da Didascalia Crl	Festival Vaudeville Revista Vozes	11/03/2019	40 000,00 €	Ajuste direto	Aquisição de serviços			19/06/2019	35 000,00 €					35 000,00 €	5 000,00 €					5 000,00 €	- €					- €		
Kaizen Institute Portugal, Training, Unipessoal, Lda	Projeto melhoria OMLUP	01/06/2017	91 512,00 €	Ajuste direto	Aquisição de serviços			15/09/2017	68 634,00 €					68 634,00 €	22 878,00 €					22 878,00 €	- €					- €		
Hmh Unipessoal, Lda	Reparação e manutenção sistema AVAC e AQS Esc. Dr.Francisco Sanchez	05/11/2018	19 392,51 €	Consulta prévia	Aquisição de serviços			21/02/2020	- €					- €	19 392,51 €					19 392,51 €	- €					- €		
Alfabar- Arquitectura Paisagista Unipessoal, Lda	Projeto de execução das Prais Fúviais de Navarra e Crespos	16/10/2019	33 443,70 €	Consulta prévia	Aquisição de serviços			21/02/2020	- €					- €	30 099,33 €					30 099,33 €	3 344,37 €					3 344,37 €		
Lucifrio II - Multimédia S.A.	ADG/14/19/DACPGP	23/07/2019	24 538,50 €	Ajuste direto	Aquisição de serviços			02/03/2020	- €					- €	16 359,00 €					16 359,00 €	8 179,50 €					8 179,50 €		
SYNOVARE, INNOVATIVE SOLUTIONS, SA	Software para gestão de contraordenações	15/04/2020	91 758,00 €	Consulta prévia	Aquisição de bens móveis			02/09/2020	- €					- €	45 879,00 €					45 879,00 €	45 879,00 €					45 879,00 €		
SYNOVARE, INNOVATIVE SOLUTIONS, SA	Serviços	18/08/2020	6 562,05 €	Ajuste direto	Aquisição de serviços			25/11/2020	- €					- €	6 562,05 €					6 562,05 €	- €					- €		
Espago Genial Construção Civil E Obras Publicas, S.a.	Escola Básica e II de Tendes - obras de beneficiação	16/03/2019	102 397,26 €	Consulta prévia	Empreitada de obras públicas			27/02/2020	- €					- €	99 947,77 €					99 947,77 €	2 449,49 €					2 449,49 €		
Espago Genial Construção Civil E Obras Publicas, S.a.	Requalificação do parque infantil da Rua Cândido Oliveira	23/01/2019	54 904,14 €	Consulta prévia	Empreitada de obras públicas			29/11/2019	15 000,00 €					15 000,00 €	39 904,14 €					39 904,14 €	- €					- €		
Espago Genial Construção Civil E Obras Publicas, S.a.	Construção de espaços ludico e lazer - loteamento do Canadã - UF São João de São Lázaro e São João do soute	12/09/2019	166 802,12 €	Concurso publico	Empreitada de obras públicas			24/07/2020	- €					- €	165 825,12 €					165 825,12 €	477,00 €					477,00 €		
Espago Genial Construção Civil E Obras Publicas, S.a.	Manutenção e Requalificação do Parque infantil Epigride Padm da Graça	31/01/2020	10 586,75 €	Ajuste Direto simplificado	Empreitada de obras públicas			23/11/2020	- €					- €	10 586,75 €					10 586,75 €	- €					- €		
DGPW SA	Complexo das piscinas municipais Rodovia - Requalificação dos banheiros e construção																											

Entidade	Objeto	Data	Contrato		Modalidade de adjudicação	Tipo de contrato	Visto do Tribunal de Contas		Data do 1.º pagamento	Até N					Em N					Previstos após N					Observações																																																																																																																																																																																																																																																																																																																																																																																																																																																																																																																																																																																																																																																																																																																																																																																																																																																																																																																																																																																																																																																																																																																																																																																																																																																			
			Valor contratual Com IVA	Data de validade			Trabalhos normais	Revisão de preços		Trabalhos complementares	Trabalhos a menos	Outros	Total	Trabalhos normais	Revisão de preços	Trabalhos complementares	Trabalhos a menos	Outros	Total	Trabalhos normais	Revisão de preços	Trabalhos complementares	Trabalhos a menos	Outros		Total																																																																																																																																																																																																																																																																																																																																																																																																																																																																																																																																																																																																																																																																																																																																																																																																																																																																																																																																																																																																																																																																																																																																																																																																																																																		
Denominação							Nº do registo	Data																																																																																																																																																																																																																																																																																																																																																																																																																																																																																																																																																																																																																																																																																																																																																																																																																																																																																																																																																																																																																																																																																																																																																																																																																																																																				

Entidade	Denominação	Objeto	Data	Contrato		Visto do Tribunal de Contas		Data do 1.º pagamento	Até N						Em N						Previstos após N						Observações	
				Valor contratual Com IVA	Modalidade de adjudicação	Tipo de contrato	Nº do registo		Data	Trabalhos normais	Revisão de preços	Trabalhos complementares	Trabalhos a menos	Outros	Total	Trabalhos normais	Revisão de preços	Trabalhos complementares	Trabalhos a menos	Outros	Total	Trabalhos normais	Revisão de preços	Trabalhos complementares	Trabalhos a menos	Outros		Total
Blokk To Infinity, Lda	Requalificação da Escola Básica de Figueiredo	Luminárias	28/09/2018	21 894,00 €	Ajuda direto	Aquisição de serviços			09/07/2019	12 041,70 €					12 041,70 €	7 662,90 €					7 662,90 €	2 189,40 €					2 189,40 €	
Filipe Coelho, Unip. Lda - Electroarte	Luminárias	28/03/2019	8 571,80 €	Consulta prévia	Aquisição de bens móveis			30/06/2020	- €					- €	8 571,80 €					8 571,80 €	- €						- €	
Filipe Coelho, Unip. Lda - Electroarte	Luminárias	28/03/2019	22 119,34 €	Consulta prévia	Aquisição de bens móveis			15/06/2020	- €					- €	22 119,34 €					22 119,34 €	- €						- €	
Argumentoprodigio - Associação Cine-sequipa	Serviços	06/02/2020	8 000,10 €	Ajuda direto	Aquisição de serviços			11/09/2020	- €					- €	8 000,00 €					8 000,00 €	- €						- €	
Public Domain Unipessoal, Lda	Serviços	02/11/2018	15 805,50 €	Ajuda direto	Aquisição de serviços			26/06/2019	7 902,75 €					7 902,75 €	7 902,75 €					7 902,75 €	- €						- €	
Public Domain Unipessoal, Lda	Serviços - publicidade e marketing - CPN/13/20/DCP	31/03/2020	87 317,70 €	Consulta prévia	Aquisição de serviços			28/09/2020	- €					- €	34 927,08 €					34 927,08 €	52 390,62 €						52 390,62 €	
Public Domain Unipessoal, Lda	Serviços	04/06/2020	8 843,70 €	Consulta prévia	Aquisição de serviços			17/12/2020	- €					- €	8 843,70 €					8 843,70 €	- €						- €	
Construtorbusta Unipessoal Lda	Revisão de preços - Requalificação de muros exteriores de várias escolas básicas	21/01/2020	737,95 €	Ajuda Direto	Empreitada de obras públicas			17/08/2020	- €					- €	- €	737,95 €					737,95 €	737,95 €					737,95 €	
Social Dimension, Lda	Serviços	17/04/2019	77 783,97 €	Consulta prévia	Aquisição de serviços			27/06/2019	66 116,39 €					66 116,39 €	11 667,60 €					11 667,60 €	- €						- €	
Social Dimension, Lda	Serviços	21/07/2020	68 880,00 €	Consulta prévia	Aquisição de serviços			26/10/2020	- €					- €	17 219,97 €					17 219,97 €	51 660,03 €						51 660,03 €	
D.M.O. - UNIPESSEAL, LDª	Projetos Especialidades e Execução	06/03/2019	27 675,00 €	Consulta prévia	Aquisição de serviços			25/11/2020	- €					- €	15 990,00 €					15 990,00 €	11 685,00 €						11 685,00 €	
Luzboa - Comercialização de Energia, Lda	Serviços eletrictidade	27/06/2019	2 144 031,12 €	Concurso Público Internacional	Aquisição de serviços			24/09/2019	104 843,97 €					104 843,97 €	503 449,43 €					503 449,43 €	1 535 727,72 €						1 535 727,72 €	
URBA, Lda	Requalificação do parque infantil do parque arborizado de Lamações	20/05/2019	59 475,11 €	Consulta prévia	Empreitada de obras públicas			31/01/2020	- €					- €	59 475,11 €					59 475,11 €	- €						- €	
URBA, Lda	Parque Infantil - Gerizes	02/04/2020	76 449,48 €	Concurso Público	Empreitada de obras públicas			28/09/2020	- €					- €	76 269,30 €					76 269,30 €	180,18 €						180,18 €	
Daniel Oliveira Rodrigues Unipessoal, Lda.	Serviços	31/07/2020	6 930,14 €	Ajuda direto	Aquisição de serviços			30/12/2020	- €					- €	6 930,14 €					6 930,14 €	- €						- €	
Emeretech Project - Transformação de Viaturas, LDA	Bens imobilizados - Ambulâncias	16/03/2020	76 260,00 €	Concurso Público	Aquisição de serviços			25/11/2020	- €					- €	76 260,00 €					76 260,00 €	- €						- €	
Medioriginal - Unipessoal. Lda	Bens imobilizados -	19/08/2019	7 250,00 €	Ajuda direto	Aquisição de bens móveis			20/04/2020	- €					- €	7 250,00 €					7 250,00 €	- €						- €	
RIOROCO - Serviços Gerais, Engenharia e Manutenção, S.A.	Fiscalização EOP - Esc. Sec. Maximinos	18/02/2019	66 090,38 €	Concurso Público Internacional	Aquisição de serviços			23/07/2020	- €					- €	38 876,70 €					38 876,70 €	27 213,68 €						27 213,68 €	
RIOROCO - Serviços Gerais, Engenharia e Manutenção, S.A.	Fiscalização EOP - Monteiros	18/02/2019	22 619,33 €	Concurso Público Internacional	Aquisição de serviços			01/04/2020	- €					- €	22 619,30 €					22 619,30 €	- €						- €	
RIOROCO - Serviços Gerais, Engenharia e Manutenção, S.A.	Fiscalização EOP - Quinta da Fonte	18/02/2019	22 619,33 €	Concurso Público Internacional	Aquisição de serviços			01/04/2020	- €					- €	20 357,37 €					20 357,37 €	2 261,96 €						2 261,96 €	
RIOROCO - Serviços Gerais, Engenharia e Manutenção, S.A.	Serviços Fiscalização Quinta da Fonte	22/04/2020	4 523,87 €	Concurso Público Internacional	Aquisição de serviços			16/12/2020	- €					- €	2 261,93 €					2 261,93 €	2 261,94 €						2 261,94 €	
Coop23 Especial Cooperativa O Desenvolvimento Psicossocial de Crianças com Necessidades Especiais, CRL	Serviços de Musicoterapia	26/11/2019	26 221,00 €	Consulta prévia	Aquisição de serviços			02/03/2020	- €					- €	19 665,75 €					19 665,75 €	6 555,25 €						6 555,25 €	
ARS luminas Lda	Serviços	04/03/2020	24 354,00 €	Ajuda direto	Aquisição de serviços			28/04/2020	- €					- €	24 354,00 €					24 354,00 €	- €						- €	
Answers and Proposals - Unipessoal, Lda	Serviços supervisão técnica AEC e SIGA	23/07/2018	91 635,00 €	Consulta prévia	Aquisição de serviços			21/09/2018	61 090,08 €					61 090,08 €	30 545,04 €					30 545,04 €	- €						- €	
Answers and Proposals - Unipessoal, Lda	Serviços	05/08/2020	51 660,00 €	Consulta prévia	Aquisição de serviços			16/09/2020	- €					- €	10 762,50 €					10 762,50 €	40 897,50 €						40 897,50 €	
M D T A - Associação Malad'arte	Serviços - Recreativos	08/05/2019	3 800,00 €	Ajuda direto	Aquisição de serviços			30/01/2020	- €					- €	3 800,00 €					3 800,00 €	- €						- €	
M D T A - Associação Malad'arte	Serviços	15/07/2019	13 600,00 €	Ajuda direto	Aquisição de serviços			27/02/2020	- €					- €	13 560,00 €					13 560,00 €	40,00 €						40,00 €	
Susnarf - Associação Cultural	Serviços	06/02/2020	7 000,00 €	Ajuda direto	Aquisição de serviços			03/07/2020	- €					- €	7 000,00 €					7 000,00 €	- €						- €	
Commede Marketing e Comunicação Lda.	Serviços publicidade	23/04/2018	24 292,50 €	Ajuda direto	Aquisição de serviços			16/10/2018	20 910,00 €					20 910,00 €	1 537,50 €					1 537,50 €	1 845,00 €						1 845,00 €	
Alfredo Medeiros & Cristina LDA	Bens de imobilizado	23/09/2019	24 446,25 €	Ajuda direto	Aquisição de bens móveis			16/09/2020	- €					- €	23 708,25 €					23 708,25 €	738,00 €						738,00 €	
Trend info - Inteligência Digital, Lda	Análise Big Data, Neftriografia e Check up Digital	30/11/2018	36 826,20 €	Consulta prévia	Aquisição de serviços			15/07/2019	12 275,40 €					12 275,40 €	24 550,80 €					24 550,80 €	- €						- €	
Ondamarela, Lda	Serviços - Concepção de Projetos	13/06/2019	66 420,00 €	Consulta prévia	Aquisição de serviços			27/08/2019	24 605,00 €					24 605,00 €	41 815,00 €					41 815,00 €	- €						- €	
ÈRE DESIGN & EDITORIAL, LDA.	Serviços	05/02/2020	77 490,00 €	Concurso Público	Aquisição de serviços			02/07/2020	- €					- €	25 830,00 €					25 830,00 €	51 660,00 €						51 660,00 €	
Edgar Ribeiro Sousa Unipessoal Lda	Serviços	06/03/2020	14 110,00 €	Consulta prévia	Aquisição de serviços			28/07/2020	- €					- €	715,50 €					715,50 €	13 594,50 €						13 594,50 €	
Edgar Ribeiro Sousa Unipessoal Lda	Serviços	06/04/2020	12 669,00 €	Consulta prévia	Aquisição de serviços			27/07/2020	- €					- €	10 918,00 €					10 918,00 €	1 751,00 €						1 751,00 €	
Letras e Ateriosos - Artes Graficas Unipessoal, Lda	Impressão livros CEO	30/09/2019	6 338,80 €	Ajuda direto	Aquisição de serviços			24/04/2020	- €					- €	6 338,80 €					6 338,80 €	- €						- €	
PRADO Equipamentos, Serviços e Software Lda	Materiais	17/01/2020	8 482,44 €	Consulta prévia	Aquisição de bens móveis			30/10/2020	- €					- €	8 482,44 €					8 482,44 €	- €						- €	
Plantbraga, Lda	Materiais	03/09/2019	27 060,00 €	Consulta prévia	Aquisição de bens móveis			18/02/2020	- €					- €	23 040,33 €					23 040,33 €	4 019,67 €						4 019,67 €	
Plantbraga, Lda	Materiais	03/09/2019	9 840,00 €	Consulta prévia	Aquisição de bens móveis			18/02/2020	- €					- €	8 110,88 €					8 110,88 €	1 729,12 €						1 729,12 €	
Plantbraga, Lda	Materiais	01/06/2020	55 350,00 €	Consulta prévia	Aquisição de bens móveis			23/12/2020	- €					- €	43 220,70 €					43 220,70 €	12 129,30 €						12 129,30 €	
SONS DO CLASSICO UNIPESSEAL, LDA.	CPN "87/19/DACPOP	18/11/2019	21 549,85 €	Consulta prévia	Aquisição de bens móveis			15/09/2020	- €					- €	21 549,85 €					21 549,85 €	- €						- €	
One Pixel At The Time, Unipessoal, Lda	Serviços	16/06/2020	91 942,50 €	Consulta prévia	Aquisição de serviços			28/09/2020	- €					- €	24 600,00 €					24 600,00 €	67 342,50 €						67 342,50 €	
Associação De Psicologia Da Universidade Do Minho	ADG/2787/19/DACPOP	09/12/2019	8 075,00 €	Ajuda direto	Aquisição de serviços			13/08/2020	- €					- €	7 310,00 €					7 310,00 €	765,00 €						765,00 €	
Faginhas e Aventuras, Unipessoal, Lda	Serviços	17/08/2																										



Entidade	Denominação	Objeto	Contrato		Tipo de contrato	Visto do Tribunal de Contas		Data do 1.º pagamento	Até N					Pagamentos					Previstos após N						Observações			
			Valor contratual Com IVA	Modalidade de adjuicação		Nº do registo	Data		Trabalhos normais	Revisão de preços	Trabalhos complementares	Trabalhos a menos	Outros	Total	Trabalhos normais	Revisão de preços	Trabalhos complementares	Trabalhos a menos	Outros	Total	Trabalhos normais	Revisão de preços	Trabalhos complementares	Trabalhos a menos		Outros	Total	
St-Arquitetura e Engenharia Unipessoal, Lda	Serviços arquitetura Rua Costa Gomes	11/05/2018	18 248,90 €	Ajuste Direto	Aquisição de serviços			31/12/2018	10 949,34 €					10 949,34 €	5 474,67 €					5 474,67 €	1 824,89 €						1 824,89 €	
St-Arquitetura e Engenharia Unipessoal, Lda	Projetos Obras Benef EspaçoLúdicos	19/12/2018	91 060,54 €	Consulta prévia	Aquisição de serviços			29/07/2019	54 636,32 €					54 636,32 €	10 849,20 €					10 849,20 €	25 575,02 €						25 575,02 €	
St-Arquitetura e Engenharia Unipessoal, Lda	CPV/BA/19/DACPGP	08/11/2019	90 737,30 €	Consulta prévia	Aquisição de serviços			13/08/2020	- €					- €	45 368,56 €					45 368,56 €	45 368,54 €						45 368,54 €	
VPS Unipessoal, Lda	Porta automática em vidro temperado	19/09/2019	9 478,77 €	Ajuste direto	Aquisição de bens móveis			24/04/2020	- €					- €	9 478,77 €					9 478,77 €	- €						- €	
Ricas Ocasionais Unipessoal, Lda	Merchandising	22/05/2019	29 360,10 €	Consulta prévia	Aquisição de bens móveis			18/02/2020	- €					- €	29 360,10 €					29 360,10 €	- €						- €	
Alpendre de Talentos - Unipessoal, Lda	Aquisição de serviços no âmbito do "Festival de Trombone 2019"	28/05/2019	9 532,50 €	Ajuste direto	Aquisição de serviços			31/01/2020	- €					- €	9 532,50 €					9 532,50 €	- €						- €	
Ageo Energia Portugal, Lda	Serviços de eletricidade	27/06/2019	2 057 787,18 €	Consumo Público Internacional	Aquisição de serviços			24/09/2019	103 977,32 €					103 977,32 €	466 157,67 €					466 157,67 €	1 487 652,11 €						1 487 652,11 €	
DESTREZA SABIA, UNIPessoal, LDA	Programa desportivo Mee-te Brago; Bragactiva...	29/03/2019	17 712,00 €	Ajuste direto	Aquisição de serviços			09/05/2019	11 808,00 €					11 808,00 €	5 904,00 €					5 904,00 €	- €						- €	
DESTREZA SABIA, UNIPessoal, LDA	Serviços	22/04/2020	17 712,00 €	Consulta prévia	Aquisição de serviços			11/05/2020	- €					- €	11 808,00 €					11 808,00 €	5 904,00 €						5 904,00 €	
SIABIA, LDA	Serviços	06/04/2020	7 000,00 €	Ajuste direto	Aquisição de serviços			28/05/2020	- €					- €	7 000,00 €					7 000,00 €	- €						- €	
Assoc. OPF - Orquestra Filarm. Portuguesa	Serviços	03/06/2020	19 500,00 €	Ajuste direto	Aquisição de serviços			29/07/2020	- €					- €	19 500,00 €					19 500,00 €	- €						- €	
União Spacetranscribers - USTC	Serviços	04/03/2019	16 000,00 €	Ajuste direto	Aquisição de serviços			14/11/2019	4 000,00 €					4 000,00 €	4 000,00 €					4 000,00 €	8 000,00 €						8 000,00 €	
Modular Eventos, Lda	Materiais - Aluguer de Tendas, Palcos e Afins	20/08/2019	88 998,50 €	Consumo Público Internacional	Aquisição de bens móveis			24/04/2020	- €					- €	88 998,50 €					88 998,50 €	- €						- €	
Quadrados & Questões Lda	CPV/BB/19/DACPGP - Serviços de engenharia para o "Centro Municipal de Proteção Civil"	02/12/2019	41 830,00 €	Consulta prévia	Aquisição de serviços			19/06/2020	- €					- €	20 910,00 €					20 910,00 €	20 910,00 €						20 910,00 €	
Asimutheave- Soluções e Assistência Técnica, Lda	Instalação de equipamento de climatização no edifício do castelo	23/05/2019	8 781,04 €	Ajuste direto simplificado	Empreitada de obras públicas			17/06/2020	- €					- €	8 781,04 €					8 781,04 €	- €						- €	
Rui Daniel Oliveira, Unipessoal, Lda	ADG/124/19/DACPGP	12/09/2019	17 712,00 €	Ajuste direto	Aquisição de serviços			09/10/2019	4 428,00 €					4 428,00 €	13 284,00 €					13 284,00 €	- €						- €	
Fund. para os Estudos e Formação nas Autarquias Locais - F. Fefel	Serviços formação polícia municipal	14/03/2019	43 875,00 €	Ajuste direto	Aquisição de serviços			27/12/2019	14 478,75 €					14 478,75 €	29 396,25 €					29 396,25 €	- €						- €	
Archilke, Lda	Serviços	02/06/2020	14 528,89 €	Ajuste direto	Aquisição de serviços			23/11/2020	- €					- €	3 766,19 €					3 766,19 €	10 762,50 €						10 762,50 €	
PMEC- Soluções e Engenharia, Unipessoal, Lda	Serviços	05/11/2018	53 136,00 €	Consulta prévia	Aquisição de serviços			14/01/2019	28 782,00 €					28 782,00 €	24 354,00 €					24 354,00 €	- €						- €	
PMEC- Soluções e Engenharia, Unipessoal, Lda	Serviços	17/11/2020	4 920,00 €	Consulta prévia	Aquisição de serviços			16/12/2020	- €					- €	2 460,00 €					2 460,00 €	2 460,00 €						2 460,00 €	
Rosalva Passinhos Unipessoal, Lda	Serviços artísticos	12/09/2019	7 380,00 €	Ajuste direto	Aquisição de serviços			19/12/2019	3 000,00 €					3 000,00 €	4 380,00 €					4 380,00 €	- €						- €	
CONSOANTE FLUTUANTE - PISCINAS, LDA.	Trabalhos e equipamentos necessários à instalação do bloco sanitário de apoio ao restaurante do Campo de Tiro	21/01/2020	10 579,38 €	Ajuste Direto simplificado	Empreitada de obras públicas			27/02/2020	- €					- €	10 579,38 €					10 579,38 €	- €						- €	
Umbo Arquitectura Paisagista Unipessoal, Lda	Serviços	25/06/2018	83 640,00 €	Consulta prévia	Aquisição de serviços			31/10/2018	77 664,66 €					77 664,66 €	5 975,34 €					5 975,34 €	- €						- €	
Gesdata- Gestão e Tecnologia, Lda	Consultadoria jurídica DMO204	25/06/2018	23 985,00 €	Ajuste Direto	Aquisição de serviços			28/12/2018	19 464,75 €					19 464,75 €	4 520,25 €					4 520,25 €	- €						- €	
Gesdata- Gestão e Tecnologia, Lda	Serviços	26/12/2019	23 985,00 €	Ajuste direto	Aquisição de serviços			26/06/2020	- €					- €	9 372,60 €					9 372,60 €	14 612,40 €						14 612,40 €	
Dança em Diálogos - Assoc. Cultural	Serviços	13/12/2019	15 000,00 €	Ajuste direto	Aquisição de serviços			13/07/2020	- €					- €	15 000,00 €					15 000,00 €	- €						- €	
Chemtek- Química Avançada, Unip.Lda	Aquisição de tintas, diluentes e fita de marcação de estradas LOTE 1	06/08/2019	39 975,00 €	Consulta prévia	Aquisição de bens móveis			24/04/2020	- €					- €	30 341,06 €					30 341,06 €	9 633,94 €						9 633,94 €	
Burilar - Proc. Cíat. na Mediação de Públicos, CRL	Serviços	17/09/2020	11 070,00 €	Ajuste direto	Aquisição de serviços			15/12/2020	- €					- €	5 535,00 €					5 535,00 €	5 535,00 €						5 535,00 €	
GDX Portugal, Lda	Serviços Estafeta da amizade	16/09/2019	12 300,00 €	Ajuste direto	Aquisição de serviços			29/11/2019	4 000,00 €					4 000,00 €	8 300,00 €					8 300,00 €	- €						- €	
TMAO – Soluções em Materiais derivados, Lda.	Execução da plataforma submersa da Praia Fluvial de Morelim 5. Paio	10/09/2020	10 596,77 €	Ajuste Direto simplificado	Empreitada de obras públicas			17/12/2020	- €					- €	10 596,77 €					10 596,77 €	- €						- €	
Safety Perspective, Unipessoal Lda	Serviços	23/12/2019	379 046,47 €	Consumo Público Internacional	Aquisição de serviços			20/04/2020	- €					- €	53 039,27 €					53 039,27 €	326 007,20 €						326 007,20 €	
Infinity Films Lda	Filmes publicitários	11/12/2018	89 052,00 €	Consulta prévia	Aquisição de serviços			29/05/2019	45 485,60 €					45 485,60 €	43 566,40 €					43 566,40 €	- €						- €	
Sashub, Lda	Aquisição de tintas, diluentes e fita de marcação de estradas LOTE 2,3,4 E 5.	06/08/2019	39 724,08 €	Consulta prévia	Aquisição de bens móveis			14/11/2019	9 162,58 €					9 162,58 €	12 838,35 €					12 838,35 €	17 723,15 €						17 723,15 €	
Ofícios com História, Soc. Unip. Lda	Serviços de recepção praça Barroca	06/09/2019	12 300,00 €	Ajuste direto	Aquisição de serviços			04/12/2019	5 000,00 €					5 000,00 €	7 300,00 €					7 300,00 €	- €						- €	
Prisco Business Group SA	Serviços	20/09/2020	20 602,50 €	Ajuste direto	Aquisição de serviços			09/10/2020	- €					- €	20 602,50 €					20 602,50 €	- €						- €	
Maria Ribeiro & Viçça Sa Lda	Materiais	19/06/2019	9 464,85 €	Ajuste direto	Aquisição de bens móveis			27/02/2020	- €					- €	9 464,86 €					9 464,86 €	- €						- €	
SPARQUITECTOS, Lda	Serviços de arquitetura pessoais da mobília	14/09/2017	30 700,80 €	Ajuste Direto	Aquisição de serviços			17/11/2017	28 491,72 €					28 491,72 €	487,08 €					487,08 €	1 722,00 €						1 722,00 €	
SPARQUITECTOS, Lda	Serviços	26/02/2020	16 174,50 €	Ajuste direto	Aquisição de serviços			02/11/2020	- €					- €	8 087,26 €					8 087,26 €	8 087,24 €						8 087,24 €	
SPARQUITECTOS, Lda	Serviços	03/06/2020	42 631,80 €	Consulta prévia	Aquisição de serviços			17/12/2020	- €					- €	10 657,95 €					10 657,95 €	31 973,85 €						31 973,85 €	
Ario Rayen - Publicidade, Lda	Serviços	18/05/2020	17 140,05 €	Ajuste direto	Aquisição de serviços			05/06/2020	- €					- €	17 140,05 €					17 140,05 €	- €						- €	
Semana Principal - Lda	Serviços desporto	10/04/2019	41 143,50 €	Consulta prévia	Aquisição de serviços			09/05/2019	30 233,40 €					30 233,40 €	10 627,20 €					10 627,20 €	282,90 €						282,90 €	
Semana Principal - Lda	Serviços	21/05/2020	20 910,00 €	Ajuste direto	Aquisição de serviços			09/09/2020	- €					- €	10 799,40 €					10 799,40 €	10 110,60 €						10 110,60 €	
MUNDAXADREZADO, UNIPessoal LDA	Serviços	23/07/2020	10 455,00 €	Ajuste direto	Aquisição de serviços			24/09/2020	- €				</															

Entidade	Contrato					Visto do Tribunal de Contas		Data do 1.º pagamento	Pagamentos															Observações																																																																																																																																																																																																																																																																																																																																																																																																																																																																																																																																																																																																																																																																																																																																																																																																																																																																																																																																																																																																																																																																																																																																																																																																																																																																														
	Objeto	Data	Valor contratual	Modalidade de adjudicação	Tipo de contrato	Nº do registo	Data		Até N						Em N						Previstos após N																																																																																																																																																																																																																																																																																																																																																																																																																																																																																																																																																																																																																																																																																																																																																																																																																																																																																																																																																																																																																																																																																																																																																																																																																																																																																	
			Com IVA						Trabalhos normais	Revisão de preços	Trabalhos complementares	Trabalhos a menos	Outros	Total	Trabalhos normais	Revisão de preços	Trabalhos complementares	Trabalhos a menos	Outros	Total	Trabalhos normais	Revisão de preços	Trabalhos complementares		Trabalhos a menos	Outros	Total																																																																																																																																																																																																																																																																																																																																																																																																																																																																																																																																																																																																																																																																																																																																																																																																																																																																																																																																																																																																																																																																																																																																																																																																																																																																											
Denominação																																																																																																																																																																																																																																																																																																																																																																																																																																																																																																																																																																																																																																																																																																																																																																																																																																																																																																																																																																																																																																																																																																																																																																																																																																																																																																						

# **CONTRATAÇÃO ADMINISTRATIVA – ADJUDICAÇÕES POR TIPO DE PROCEDIMENTO**

**Contratação administrativa: adjudicações por tipo de procedimento**

**Município de Braga**  
Período de relato: 01-01-2020 a 31-12-2020

Tipo de contrato	Adjudicação por tipo de procedimento														Contratação excluída	
	Concurso Público		Concurso Limitado por Prévia qualificação		Procedimento de Negociação		Diálogo concorrencial		Ajuste Direto		Consulta Prévia		Total			
	Número dos Contratos	Preço Contratual c/iva	Número dos Contratos	Preço Contratual c/iva	Número dos Contratos	Preço Contratual c/iva	Número dos Contratos	Preço Contratual c/iva	Número dos Contratos	Preço Contratual c/iva	Número dos Contratos	Preço Contratual c/iva	Número dos Contratos	Valor c/iva	Número dos Contratos	Valor c/iva
Empreitada de Obras Públicas	24	31 199 858,53 €							42	891 650,49 €	30	1 495 765,31 €	96	33 587 274,33 €		
Aquisição de Serviços	31	13 815 979,81 €							170	4 119 011,17 €	95	4 341 181,52 €	296	22 276 172,50 €	17	2 208 491,15 €
Aquisição de Bens Móveis	12	1 884 509,08 €							47	946 749,37 €	55	2 787 347,43 €	114	5 618 605,88 €		
Locação de Bens Móveis	2	1 276 934,93 €							3	20 619,72 €	2	106 250,72 €	7	1 403 805,37 €		
Concessão de Obras Públicas																
Concessão de Serviços Públicos																
Sociedade																
Outros									1	8 982,39 €			1	8 982,39 €		

# **TRANSFERÊNCIAS E SUBSÍDIOS OBTIDOS**

**TRANSFERÊNCIAS E SUBSÍDIOS OBTIDOS**

Ano

2020

Município de Braga

(Unidade: €)

Tipo de Receita	Disposições legais	Finalidade	Entidade financiadora	Receita Prevista (1)	Receita Recebida (2)	Receita Prevista e não Recebida (3) = (1) - (2)	Devolução Ocorrida no Exercício	Observações (8)
<b>Transferências correntes</b>		Privadas	Privadas	1 000,00	0,00			
	Lei n.º 114/2017, de 29 de dezembro	Fundo de Equilíbrio Financeiro	Direção Geral das Autarquias Locais	9 232 002,00	10 042 037,00			
	Lei n.º 114/2017, de 29 de dezembro	Fundo Social Municipal	Direção Geral das Autarquias Locais	3 263 835,00	3 263 835,00			
	Lei n.º 114/2017, de 29 de dezembro	Participação no IRS	Direção Geral das Autarquias Locais	7 788 989,00	8 198 259,00			
		Participação no IVA-Art.26º A lei 73/2013	Direção Geral das Autarquias Locais	780 246,00	780 246,48			
	Decreto-Lei n.º 144/2008, de 28 de julho		Direção-Geral dos Estabelecimentos Escolares - Direção Serviços Região Norte (Componente de apoio à família (AAAF))		1 054 887,70			
	Decreto-Lei n.º 144/2008, de 28 de julho		Atividades de Enriquecimento Curricular (AEC's)	3 150 000,00	348 008,40			
	Decreto-Lei n.º 144/2008, de 28 de julho		Direção-Geral dos Estabelecimentos Escolares - Direção Serviços Região Norte (Programa de generalização ao fornecimento de refeições)		123 261,60			
			Passes Escolares 4.º 18 e Sub 23		58 036,15			
	Decreto-Lei n.º 144/2008, de 28 de julho	Outras	Instituto de Gestão Financeira da Educação, IP (gestão do parque escolar)		0,00			
	Decreto-Lei n.º 144/2008, de 28 de julho		Instituto de Gestão Financeira da Educação, IP (acordo de cooperação)		792 777,48			
			Instituto de Gestão Financeira da Educação, IP (pessoal não docente)	7 773 500,00	6 699 032,10			
			Direção Geral do Tesouro e Finanças		0,00			
			IEFP - Instituto de Emprego e Formação Profissional		38 554,18			
			IFAP, IP		0,00			
			Urbact Programme		22 003,13			
			IGFSS		132 631,06			
			Agência para a Coesão e Desenvolvimento, IP		85 645,55			
			Gmina Kielce		9 671,00			
			Eurocities ASBL		0,00			
		Participação comunitária em projectos co-financiados	University of Jyväskylä	1 808 205,00	0,00			
			Jogos da Santa Casa da Misericórdia		8 231,20			
			Alto Comissário para as Migrações, IP		19 224,33			
			Ministério Administração Interna - Secretaria geral		33 037,04			
			Outros - IEFP		12 201,00			
	n.º 2 do art.º 2.º da Lei n.º 162/79, de 30 de maio	Serviço Nacional de Bombeiros - INEM	INEM	150 000,00	91 608,18			
	Lei n.º 147/99, de 1 de setembro e despacho conjunto n.º 562/2001, de 22 de junho	Recenseia.Eleitoral e Eleições	Recenseia.Eleitoral e Eleições	7 000,00	0,00			
		Outras	IMT, I.P.		11 399,59			
			Maria Elisabete Sousa Ribeiro		0,05			
			Fundo Ambiental		508 858,77			
			Fidelidade, Companhia de Seguros		197,13			
			INEM	260 000,00	17 530,68			
			Miguel Pedro Pires Ribeiro Antuners Guimarães		464,33			
			Gabinete de Gestão Financeira Ministério da Educação		240 000,00			
			Instituto Gestão Financeira da Seg. Social		20 316,22			
			Gaspar António Sampaio Silva		300,80			

**TRANSFERÊNCIAS E SUBSÍDIOS OBTIDOS**

Ano

2020

Município de Braga

(Unidade: €)

Tipo de Receita	Disposições legais	Finalidade	Entidade financiadora	Receita Prevista (1)	Receita Recebida (2)	Receita Prevista e não Recebida (3) = (1) - (2)	Devolução Ocorrida no Exercício	Observações (8)
			IFAP, I.P.		24 133,18			
			Comissão Nacional de Promoção dos Direitos e Proteção		105 111,57			
			Associação de Municípios	1 119 489,00	338 350,57			
<b>Total das transferências correntes</b>				<b>35 334 266,00</b>	<b>33 079 850,47</b>			
<b>Transferências de capital</b>		Privadas	Privadas	5 000,00	0,00			
	Lei n.º 71/2018, de 31 de dezembro	Fundo de Equilíbrio Financeiro	Direção Geral das Autarquias Locais	1 025 778,00	1 115 782,00			
		Cooperação Técnica e Financeira	Diversos	5 000,00	0,00			
	Lei n.º 73/2013, de 3 de setembro	Transferências - n.º 3 do art.º 35 da Lei n.º 73/2013	Direção Geral das Autarquias Locais	764 605,00	764 605,00			
		Outras	Diversos	141 500,00	50 000,00			
	Regulamento CE N.º 1080/2006, de 5	Estado-Participação Comunitária em Serviços e fundos autónomos	Agência para o Desenvolvimento e Coesão, IP	9 343 186,00	5 350 119,52			
				0,00	0,00			
<b>Total transferências de capital</b>				<b>11 285 069,00</b>	<b>7 280 506,52</b>			

# **TRANSFERÊNCIAS E SUBSÍDIOS CONCEDIDOS**



## Transferências e Subsídios Concedidos

Tipo de Despesa	Disposições legais	Finalidade	Entidade beneficiária	Despesas Orçamentadas	Despesas autorizadas	Despesas Pagas	Despesas autorizadas e não pagas	Devolução Ocorrida no Exercício	Observações
040701 - Instituições sem fins lucrativos			UPE - Associação Centro Social e Cultural Luso-Ucraniano	5 609 860,00	22 733,78	22 309,94	423,84	0,00	
040701 - Instituições sem fins lucrativos			"associação Cultural e Artística - "Ida e Volta"	5 609 860,00	3 500,00	3 500,00	0,00	0,00	
040701 - Instituições sem fins lucrativos			A.m.t.m.-projet'Arte Na Tradição,assoc.	5 609 860,00	6 000,00	6 000,00	0,00	0,00	
040701 - Instituições sem fins lucrativos			A.m.t.m.-projet'Arte Na Tradição,assoc.	5 609 860,00	6 000,00	6 000,00	0,00	0,00	
040701 - Instituições sem fins lucrativos			A.p.a.v.-assoc.portuguesa Apoio A Vitima	5 609 860,00	10 000,00	10 000,00	0,00	0,00	
040701 - Instituições sem fins lucrativos			ABC de Braga - Andebol Sad	5 609 860,00	155 920,00	61 776,00	94 144,00	0,00	
040701 - Instituições sem fins lucrativos			ABC de Braga - Andebol Sad	5 609 860,00	185 920,00	185 920,00	0,00	0,00	
040802 - Outras			Abel Bruno Ferreira Gomes	1 469 489,00	62,00	62,00	0,00	0,00	
040802 - Outras			Abel Jorge Oliveira Lopes	1 469 489,00	1 285,68	1 285,68	0,00	0,00	
040802 - Outras			Abílio Chaves Ferreira	1 469 489,00	562,50	562,50	0,00	0,00	
040701 - Instituições sem fins lucrativos			ABRAÇO - ASSOC.APOIO A PESSOAS COM VIH/SIDA	5 609 860,00	2 250,00	2 250,00	0,00	0,00	
040701 - Instituições sem fins lucrativos			Academia De Patinagem De Braga - Associação Apb	5 609 860,00	3 700,00	3 700,00	0,00	0,00	
040701 - Instituições sem fins lucrativos			Academia De Patinagem De Braga - Associação Apb	5 609 860,00	4 047,20	4 047,20	0,00	0,00	
040701 - Instituições sem fins lucrativos			Acinac - Associação Cinema Em Acção	5 609 860,00	2 800,00	2 800,00	0,00	0,00	
040802 - Outras			Adelina Mano da Silva Ferreira	1 469 489,00	708,75	708,75	0,00	0,00	
040802 - Outras			Adelina Maria Cunha Oliveira	1 469 489,00	350,00	350,00	0,00	0,00	
040802 - Outras			Adília Alves Pereira Lameira	1 469 489,00	1 113,75	1 113,75	0,00	0,00	
040802 - Outras			Adolfo Vieira Fernandes Lopes	1 469 489,00	1 247,40	1 247,40	0,00	0,00	
040802 - Outras			Adriana Lopes Alves	1 469 489,00	53,00	53,00	0,00	0,00	
040802 - Outras			Adriana Macedo Rodrigues Machado	1 469 489,00	28,00	28,00	0,00	0,00	
040802 - Outras			Adriana Macedo Rodrigues Machado	1 469 489,00	62,00	62,00	0,00	0,00	
040802 - Outras			Adriana Marques Fernandes Gomes	1 469 489,00	62,00	62,00	0,00	0,00	
040802 - Outras			Adriana Regina Junqueira Dias	1 469 489,00	1 050,00	1 050,00	0,00	0,00	
040802 - Outras			Adriana Rita Dias Silva Rodrigues	1 469 489,00	26,41	26,41	0,00	0,00	
040802 - Outras			Adriana Santana Cavalcanti	1 469 489,00	630,00	630,00	0,00	0,00	
040802 - Outras			Adriana Vale	1 469 489,00	28,00	28,00	0,00	0,00	
040802 - Outras			Adriano Fernando Lopes Mendes	1 469 489,00	53,00	53,00	0,00	0,00	
040802 - Outras			Adriano Fernando Lopes Mendes	1 469 489,00	53,00	53,00	0,00	0,00	
040802 - Outras			Adriano Marcos Soares Pérez Dias	1 469 489,00	28,00	28,00	0,00	0,00	
040802 - Outras			Afonso Duarte Lage Assunção Sousa	1 469 489,00	27,00	27,00	0,00	0,00	
040802 - Outras			Afonso Duarte Lage Assunção Sousa	1 469 489,00	62,00	62,00	0,00	0,00	
040701 - Instituições sem fins lucrativos			Agrupamento de Escolas de André Soares	5 609 860,00	5 478,00	1 826,00	3 652,00	0,00	
040501 - Continente			Agrupamento de Escolas de André Soares	917 000,00	6 000,00	6 000,00	0,00	0,00	
040701 - Instituições sem fins lucrativos			Agrupamento de Escolas Alberto Sampaio	5 609 860,00	14 025,00	4 675,00	9 350,00	0,00	
040701 - Instituições sem fins lucrativos			Agrupamento de Escolas Alberto Sampaio	5 609 860,00	887,82	887,82	0,00	0,00	
040501 - Continente			Agrupamento de Escolas Alberto Sampaio	917 000,00	6 000,00	6 000,00	0,00	0,00	
040701 - Instituições sem fins lucrativos			Agrupamento de Escolas Alberto Sampaio	5 609 860,00	1 396,80	1 396,80	0,00	0,00	
040501 - Continente			Agrupamento de Escolas Carlos Amarante	917 000,00	6 000,00	6 000,00	0,00	0,00	
040701 - Instituições sem fins lucrativos			Agrupamento de Escolas Carlos Amarante	5 609 860,00	1 261,80	1 261,80	0,00	0,00	
040701 - Instituições sem fins lucrativos			Agrupamento de Escolas D. Maria II, Braga	5 609 860,00	887,82	887,82	0,00	0,00	
040501 - Continente			Agrupamento de Escolas D. Maria II, Braga	917 000,00	6 000,00	6 000,00	0,00	0,00	
040701 - Instituições sem fins lucrativos			Agrupamento de Escolas D. Maria II, Braga	5 609 860,00	1 335,60	1 335,60	0,00	0,00	
040501 - Continente			Agrupamento de Escolas de Braga Oeste	917 000,00	6 000,00	6 000,00	0,00	0,00	
040701 - Instituições sem fins lucrativos			Agrupamento de Escolas de Braga Oeste	5 609 860,00	7 532,50	3 766,25	3 766,25	0,00	
040701 - Instituições sem fins lucrativos			Agrupamento de Escolas de Braga Oeste	5 609 860,00	379,80	379,80	0,00	0,00	
040701 - Instituições sem fins lucrativos			Agrupamento de Escolas de Maximinos	5 609 860,00	24 690,85	24 690,85	0,00	0,00	

## Transferências e Subsídios Concedidos

Tipo de Despesa	Disposições legais	Finalidade	Entidade beneficiária	Despesas Orçamentadas	Despesas autorizadas	Despesas Pagas	Despesas autorizadas e não pagas	Devolução Ocorrida no Exercício	Observações
040701 - Instituições sem fins lucrativos			Agrupamento de Escolas de Maximinos	5 609 860,00	1 206,20	1 206,20	0,00	0,00	
040501 - Continente			Agrupamento de Escolas de Maximinos	917 000,00	6 000,00	6 000,00	0,00	0,00	
040501 - Continente			ANAM - Associação Nacional de Assembleias Municipais	917 000,00	1 750,00	1 750,00	0,00	0,00	
040501 - Continente			Assoc.pais Da Eb1 R.torneiros Stª Tecla	917 000,00	21 928,04	21 928,04	0,00	0,00	
040501 - Continente			Associação De Turismo Do Porto e Norte	917 000,00	16 666,72	16 666,72	0,00	0,00	
040501 - Continente			CIAB - Centro de Informação, Mediação e Arbitragem de Consumo	917 000,00	13 796,94	13 796,94	0,00	0,00	
040501 - Continente			Cooperation Network Roman Routes Heritage in Europe	917 000,00	2 000,00	2 000,00	0,00	0,00	
040501 - Continente			Eixo Atlantico Do Noroeste Peninsular	917 000,00	15 000,00	15 000,00	0,00	0,00	
040501 - Continente			EUROCITIES ASBL	917 000,00	16 300,00	16 300,00	0,00	0,00	
040501 - Continente			Global Parliament of Mayors	917 000,00	3 867,00	3 867,00	0,00	0,00	
040501 - Continente			ICLEI -LOCAL GOVERNMENTS FOR SUSTAINABILITY	917 000,00	1 750,00	1 750,00	0,00	0,00	
040501 - Continente			Liga Dos Bombeiros Portugueses	917 000,00	250,00	250,00	0,00	0,00	
040501 - Continente			Turismo do Porto e Norte de Portugal, E.r.	917 000,00	1 500,00	1 500,00	0,00	0,00	
040501 - Continente			União das Cidades Capitais de Língua Portuguesa	917 000,00	4 500,00	4 500,00	0,00	0,00	
040701 - Instituições sem fins lucrativos			Agrupamento de Escolas de Maximinos	5 609 860,00	3 400,00	3 400,00	0,00	0,00	
040701 - Instituições sem fins lucrativos			Agrupamento de Escolas de Real-151725	5 609 860,00	5 000,00	5 000,00	0,00	0,00	
040701 - Instituições sem fins lucrativos			Agrupamento de Escolas de Real-151725	5 609 860,00	887,82	887,82	0,00	0,00	
040501 - Continente			Agrupamento de Escolas de Real-151725	917 000,00	6 000,00	6 000,00	0,00	0,00	
040701 - Instituições sem fins lucrativos			Agrupamento de Escolas de Sá de Miranda	5 609 860,00	887,82	887,82	0,00	0,00	
040501 - Continente			Agrupamento de Escolas de Sá de Miranda	917 000,00	6 000,00	6 000,00	0,00	0,00	
040701 - Instituições sem fins lucrativos			Agrupamento de Escolas de Sá de Miranda	5 609 860,00	1 094,40	1 094,40	0,00	0,00	
040701 - Instituições sem fins lucrativos			Agrupamento de Escolas Francisco Sanches	5 609 860,00	887,82	887,82	0,00	0,00	
040701 - Instituições sem fins lucrativos			Agrupamento de Escolas Francisco Sanches	5 609 860,00	14 150,25	4 716,75	9 433,50	0,00	
040501 - Continente			Agrupamento de Escolas Francisco Sanches	917 000,00	6 000,00	6 000,00	0,00	0,00	
040701 - Instituições sem fins lucrativos			Agrupamento de Escolas Francisco Sanches	5 609 860,00	1 351,80	1 351,80	0,00	0,00	
040501 - Continente			Agrupamento de Escolas Mosteiro e Cávado	917 000,00	6 000,00	6 000,00	0,00	0,00	
040701 - Instituições sem fins lucrativos			Agrupamento de Escolas Mosteiro e Cávado	5 609 860,00	824,40	824,40	0,00	0,00	
040701 - Instituições sem fins lucrativos			Agrupamento de Escolas Trigal de Santa Maria	5 609 860,00	887,82	887,82	0,00	0,00	
040501 - Continente			Agrupamento de Escolas Trigal de Santa Maria	917 000,00	6 000,00	6 000,00	0,00	0,00	
040701 - Instituições sem fins lucrativos			Agrupamento de Escolas Trigal de Santa Maria	5 609 860,00	871,20	871,20	0,00	0,00	
040701 - Instituições sem fins lucrativos			Agrupamento de Escolas Trigal de Santa Maria	5 609 860,00	2 030,94	2 030,94	0,00	0,00	
040701 - Instituições sem fins lucrativos			Agrupamento Escolas de Celeirós	5 609 860,00	5 000,00	5 000,00	0,00	0,00	
040701 - Instituições sem fins lucrativos			Agrupamento Escolas de Celeirós	5 609 860,00	887,82	887,82	0,00	0,00	
040701 - Instituições sem fins lucrativos			Agrupamento Escolas de Celeirós	5 609 860,00	9 925,00	9 925,00	0,00	0,00	
040501 - Continente			Agrupamento Escolas de Celeirós	917 000,00	6 000,00	6 000,00	0,00	0,00	
040701 - Instituições sem fins lucrativos			Agrupamento Escolas de Celeirós	5 609 860,00	766,80	766,80	0,00	0,00	
040802 - Outras			Aires Ferreira Monteiro	1 469 489,00	1 051,93	1 051,93	0,00	0,00	
040701 - Instituições sem fins lucrativos			Ajudaris - Associação de Solidariedade Social	5 609 860,00	500,00	500,00	0,00	0,00	
040802 - Outras			Alberto Fernandes Ribeiro	1 469 489,00	62,00	62,00	0,00	0,00	
040802 - Outras			Alberto Gonçalves Mendes	1 469 489,00	26,43	26,43	0,00	0,00	
040802 - Outras			Albino Miguel Azevedo Pinto	1 469 489,00	562,50	562,50	0,00	0,00	
040802 - Outras			Alcina Sofia Devesa Vieira Martins	1 469 489,00	62,00	62,00	0,00	0,00	
040802 - Outras			Alcina Sofia Devesa Vieira Martins	1 469 489,00	28,00	28,00	0,00	0,00	
040802 - Outras			Alda Maria Costa Vieira	1 469 489,00	450,00	450,00	0,00	0,00	
040802 - Outras			Alda Maria Dias Silva	1 469 489,00	27,00	27,00	0,00	0,00	
040802 - Outras			Aldina Glória Silva Rebelo	1 469 489,00	100,00	100,00	0,00	0,00	

## Transferências e Subsídios Concedidos

Tipo de Despesa	Disposições legais	Finalidade	Entidade beneficiária	Despesas Orçamentadas	Despesas autorizadas	Despesas Pagas	Despesas autorizadas e não pagas	Devolução Ocorrida no Exercício	Observações
040802 - Outras			Alessandra Eberienos Ungaro	1 469 489,00	28,00	28,00	0,00	0,00	
040802 - Outras			Alexandra Barroso Moura Alves	1 469 489,00	46,43	46,43	0,00	0,00	
040802 - Outras			Alexandra Isabel Gonçalves da Silva	1 469 489,00	46,43	46,43	0,00	0,00	
040802 - Outras			Alexandra Margarida Nogueira da Costa	1 469 489,00	28,00	28,00	0,00	0,00	
040802 - Outras			Alexandra Maria Gomes da Silva Pinto	1 469 489,00	28,00	28,00	0,00	0,00	
040802 - Outras			Alexandra Maria Silva Ferreira Gonçalves	1 469 489,00	26,43	26,43	0,00	0,00	
040802 - Outras			Alexandra Sofia Ferreira Bragça	1 469 489,00	53,00	53,00	0,00	0,00	
040802 - Outras			Alexandra Susana Pereira Da Silva	1 469 489,00	28,00	28,00	0,00	0,00	
040802 - Outras			Alexandre Manuel Araújo Guimarães Duque	1 469 489,00	28,00	28,00	0,00	0,00	
040802 - Outras			Alexandre Miguel Carneiro Sousa	1 469 489,00	62,00	62,00	0,00	0,00	
040802 - Outras			Alexandre Rafael Lisboa da Costa	1 469 489,00	1 000,00	1 000,00	0,00	0,00	
040802 - Outras			Alexandrina Maria Fernandes Pereira	1 469 489,00	1 012,56	1 012,56	0,00	0,00	
040802 - Outras			Alfredo Gonçalves Silva	1 469 489,00	607,52	607,52	0,00	0,00	
040802 - Outras			Alfredo Gonçalves Silva	1 469 489,00	182,25	182,25	0,00	0,00	
040802 - Outras			Alfredo Marques Rodrigues	1 469 489,00	956,25	956,25	0,00	0,00	
040802 - Outras			Alfredo Marques Rodrigues	1 469 489,00	137,50	137,50	0,00	0,00	
040802 - Outras			Alicia Manuela da Rocha Oliveira	1 469 489,00	28,00	28,00	0,00	0,00	
040802 - Outras			Alin Vuia	1 469 489,00	86,06	86,06	0,00	0,00	
040802 - Outras			Alin Vuia	1 469 489,00	1 012,50	405,00	607,50	0,00	
040802 - Outras			Alla Ostapchuk	1 469 489,00	573,78	573,78	0,00	0,00	
040802 - Outras			Alla Ostapchuk	1 469 489,00	562,50	562,50	0,00	0,00	
040802 - Outras			Alvaro Mario da Silva Santos	1 469 489,00	27,00	27,00	0,00	0,00	
040802 - Outras			Alzira Conceição Costa Pinheiro	1 469 489,00	660,00	660,00	0,00	0,00	
040802 - Outras			Alzira Silva Torres Abreu	1 469 489,00	1 254,00	1 254,00	0,00	0,00	
040802 - Outras			Amanda Paiva Bernardo	1 469 489,00	750,00	750,00	0,00	0,00	
040802 - Outras			Amandio José Leite Rios	1 469 489,00	53,00	53,00	0,00	0,00	
040802 - Outras			AMÉLIA SOFIA GOMES DA COSTA	1 469 489,00	28,00	28,00	0,00	0,00	
040802 - Outras			Amílcar Cabral Andrade Baptista	1 469 489,00	105,00	105,00	0,00	0,00	
040802 - Outras			Ana Adélia Costa Pinheiro Abreu	1 469 489,00	1 100,00	1 100,00	0,00	0,00	
040802 - Outras			Ana Alberta Pinheiro Brandão	1 469 489,00	101,25	101,25	0,00	0,00	
040802 - Outras			Ana Alexandra Ferreira de Carvalho	1 469 489,00	27,00	27,00	0,00	0,00	
040802 - Outras			Ana Alexandra Martins Pina Marques	1 469 489,00	62,00	62,00	0,00	0,00	
040802 - Outras			Ana Borges de Araújo Oliveira	1 469 489,00	27,00	27,00	0,00	0,00	
040802 - Outras			Ana Borges de Araújo Oliveira	1 469 489,00	53,00	53,00	0,00	0,00	
040802 - Outras			Ana Carla Alves da Silva	1 469 489,00	26,43	26,43	0,00	0,00	
040802 - Outras			Ana Carolina Esteves Pires	1 469 489,00	28,00	28,00	0,00	0,00	
040701 - Instituições sem fins lucrativos			ANA CATARINA DA COSTA VIEIRA	5 609 860,00	50,00	50,00	0,00	0,00	
040701 - Instituições sem fins lucrativos			ANA CATARINA DA COSTA VIEIRA	5 609 860,00	160,00	160,00	0,00	0,00	
040701 - Instituições sem fins lucrativos			ANA CATARINA DA COSTA VIEIRA	5 609 860,00	200,00	200,00	0,00	0,00	
040802 - Outras			Ana Catarina Gonçalves Oliveira Gomes	1 469 489,00	62,00	62,00	0,00	0,00	
040802 - Outras			Ana Cidália Oliveira Henriques	1 469 489,00	28,00	28,00	0,00	0,00	
040802 - Outras			Ana Cidália Oliveira Henriques	1 469 489,00	62,00	62,00	0,00	0,00	
040802 - Outras			Ana Cristina Da Silva Teixeira	1 469 489,00	42,15	42,15	0,00	0,00	
040802 - Outras			Ana Cristina Braga da Conceição	1 469 489,00	26,43	26,43	0,00	0,00	
040802 - Outras			Ana Cristina Correia Hamelberg	1 469 489,00	1 125,00	1 125,00	0,00	0,00	
040802 - Outras			ANA CRISTINA FERREIRA ANTUNES	1 469 489,00	437,50	437,50	0,00	0,00	

## Transferências e Subsídios Concedidos

Tipo de Despesa	Disposições legais	Finalidade	Entidade beneficiária	Despesas Orçamentadas	Despesas autorizadas	Despesas Pagas	Despesas autorizadas e não pagas	Devolução Ocorrida no Exercício	Observações
040802 - Outras			Ana Cristina Loureiro Silva	1 469 489,00	860,67	860,67	0,00	0,00	
040802 - Outras			Ana Cristina Loureiro Silva	1 469 489,00	200,00	200,00	0,00	0,00	
040802 - Outras			Ana Cristina Marques Carneiro de Moura	1 469 489,00	28,00	28,00	0,00	0,00	
040802 - Outras			Ana Cristina Miranda Moutinho dos Santos Correia	1 469 489,00	700,00	700,00	0,00	0,00	
040802 - Outras			Ana Cristina Miranda Moutinho dos Santos Correia	1 469 489,00	340,00	340,00	0,00	0,00	
040802 - Outras			Ana Cristina Pereira Pinto	1 469 489,00	46,43	46,43	0,00	0,00	
040802 - Outras			Ana Cristina Silva Pereira	1 469 489,00	1 012,50	1 012,50	0,00	0,00	
040802 - Outras			Ana Fernandes Costa Pereira	1 469 489,00	53,00	53,00	0,00	0,00	
040802 - Outras			Ana Filipa Barros Silva	1 469 489,00	26,43	26,43	0,00	0,00	
040701 - Instituições sem fins lucrativos			Ana Filipa da Cruz Vilas Boas	5 609 860,00	1 812,60	1 812,60	0,00	0,00	
040802 - Outras			ANA FILIPA DA SILVA FERREIRA DE MELO	1 469 489,00	42,15	42,15	0,00	0,00	
040802 - Outras			Ana Filipa da Silva Ramos	1 469 489,00	28,00	28,00	0,00	0,00	
040802 - Outras			Ana Filipa Leão de Almeida	1 469 489,00	61,32	61,32	0,00	0,00	
040802 - Outras			Ana Filipa Oliveira	1 469 489,00	46,43	46,43	0,00	0,00	
040802 - Outras			Ana Filipa Oliveira	1 469 489,00	46,43	46,43	0,00	0,00	
040802 - Outras			Ana Filipa Oliveira Monteiro	1 469 489,00	41,91	41,91	0,00	0,00	
040701 - Instituições sem fins lucrativos			Ana Filipa Vieira Monteiro	5 609 860,00	500,00	500,00	0,00	0,00	
040802 - Outras			Ana Henriqueta Vilaça Oliveira	1 469 489,00	26,43	26,43	0,00	0,00	
040802 - Outras			Ana Isabel Carvalho Minhava	1 469 489,00	1 260,00	1 134,00	126,00	0,00	
040802 - Outras			Ana Isabel Cascais Warlaumont Oliveira Campos	1 469 489,00	28,00	28,00	0,00	0,00	
040802 - Outras			Ana Isabel Correia Martins	1 469 489,00	53,00	53,00	0,00	0,00	
040802 - Outras			Ana Isabel de Faria Pires Pacheco Pereira	1 469 489,00	28,00	28,00	0,00	0,00	
040802 - Outras			Ana Isabel de Faria Pires Pacheco Pereira	1 469 489,00	62,00	62,00	0,00	0,00	
040802 - Outras			Ana Isabel de Sousa Peixoto	1 469 489,00	53,00	53,00	0,00	0,00	
040802 - Outras			Ana Isabel Dias Dos Santos Moniz Dias	1 469 489,00	53,00	53,00	0,00	0,00	
040802 - Outras			Ana Isabel Dias Lopes Fernandes	1 469 489,00	42,15	42,15	0,00	0,00	
040802 - Outras			Ana Isabel Marelo Tavares	1 469 489,00	42,06	42,06	0,00	0,00	
040802 - Outras			Ana Isabel Marques Ribeiro	1 469 489,00	27,00	27,00	0,00	0,00	
040802 - Outras			Ana Isabel Oliveira da Costa	1 469 489,00	787,50	787,50	0,00	0,00	
040802 - Outras			Ana Isabel Palas Bernardo	1 469 489,00	28,00	28,00	0,00	0,00	
040802 - Outras			Ana Isabel Pereira Carvalho	1 469 489,00	300,00	300,00	0,00	0,00	
040802 - Outras			Ana Isabel Pereira Rodrigues Dias	1 469 489,00	62,00	62,00	0,00	0,00	
040802 - Outras			Ana Isabel Pereira Rodrigues Dias	1 469 489,00	26,41	26,41	0,00	0,00	
040802 - Outras			Ana Isabel Rosas Rodrigues	1 469 489,00	53,00	53,00	0,00	0,00	
040802 - Outras			Ana Isabel Vilaça Lages	1 469 489,00	1 012,50	1 012,50	0,00	0,00	
040802 - Outras			Ana Isabela da Costa Leite	1 469 489,00	62,00	62,00	0,00	0,00	
040802 - Outras			Ana Judite Ribeiro Sousa	1 469 489,00	27,00	27,00	0,00	0,00	
040802 - Outras			Ana Júlia Viana Cavaleiro	1 469 489,00	27,00	27,00	0,00	0,00	
040802 - Outras			Ana Luisa da Silva Carvalho	1 469 489,00	61,32	61,32	0,00	0,00	
040802 - Outras			Ana Lurdes Correia Dias	1 469 489,00	46,43	46,43	0,00	0,00	
040802 - Outras			ANA MAFALDA CONDE DA ROCHA	1 469 489,00	53,00	53,00	0,00	0,00	
040802 - Outras			Ana Mafalda Santos Teixeira	1 469 489,00	62,00	62,00	0,00	0,00	
040802 - Outras			Ana Mafalda Santos Teixeira	1 469 489,00	27,00	27,00	0,00	0,00	
040802 - Outras			Ana Manuel Rodrigues Lourenço	1 469 489,00	62,00	62,00	0,00	0,00	
040802 - Outras			Ana Margarida Abreu dos Reis Morais	1 469 489,00	46,43	46,43	0,00	0,00	
040802 - Outras			Ana Margarida Azevedo Cerqueira	1 469 489,00	28,00	28,00	0,00	0,00	

## Transferências e Subsídios Concedidos

Tipo de Despesa	Disposições legais	Finalidade	Entidade beneficiária	Despesas Orçamentadas	Despesas autorizadas	Despesas Pagas	Despesas autorizadas e não pagas	Devolução Ocorrida no Exercício	Observações
040802 - Outras			Ana Margarida Fernandes Macedo	1 469 489,00	525,00	525,00	0,00	0,00	
040802 - Outras			Ana Margarida Fernandes Macedo	1 469 489,00	74,38	74,38	0,00	0,00	
040802 - Outras			ANA MARGARIDA FERNANDES MARQUES RODRIGUES	1 469 489,00	53,00	53,00	0,00	0,00	
040802 - Outras			Ana Margarida Gomes dos Santos	1 469 489,00	27,00	27,00	0,00	0,00	
040802 - Outras			Ana Margarida Guimarães Vilaça	1 469 489,00	28,00	28,00	0,00	0,00	
040802 - Outras			Ana Margarida Lopes Pinto Dias Costa	1 469 489,00	27,00	27,00	0,00	0,00	
040802 - Outras			Ana Margarida Marona Rodrigues	1 469 489,00	26,43	26,43	0,00	0,00	
040802 - Outras			Ana Margarida Seíça Bessa Peixoto	1 469 489,00	53,00	53,00	0,00	0,00	
040802 - Outras			Ana Margarida Seíça Bessa Peixoto	1 469 489,00	26,41	26,41	0,00	0,00	
040802 - Outras			ANA MARIA ALMEIDA ANTUNES COELHO	1 469 489,00	26,41	26,41	0,00	0,00	
040802 - Outras			Ana Maria Alves Névoa	1 469 489,00	41,91	41,91	0,00	0,00	
040802 - Outras			Ana Maria Azevedo Caldas	1 469 489,00	30,00	30,00	0,00	0,00	
040802 - Outras			Ana Maria Costa Faria	1 469 489,00	450,00	450,00	0,00	0,00	
040802 - Outras			Ana Maria Costa Faria	1 469 489,00	720,00	720,00	0,00	0,00	
040802 - Outras			Ana Maria Costa Peixoto	1 469 489,00	286,89	286,89	0,00	0,00	
040802 - Outras			Ana Maria Costa Peixoto	1 469 489,00	1 012,50	1 012,50	0,00	0,00	
040802 - Outras			Ana Maria Ferreira Alves	1 469 489,00	42,13	42,13	0,00	0,00	
040802 - Outras			Ana Maria Fernandes Bessa Pires Monteiro	1 469 489,00	472,50	472,50	0,00	0,00	
040802 - Outras			Ana Maria Fernandes Bessa Pires Monteiro	1 469 489,00	85,00	85,00	0,00	0,00	
040802 - Outras			Ana Maria Martins da Costa Oliveira	1 469 489,00	46,43	46,43	0,00	0,00	
040802 - Outras			Ana Maria Pereira Patrício	1 469 489,00	53,00	53,00	0,00	0,00	
040802 - Outras			Ana Maria Rodrigues Carvalho	1 469 489,00	687,50	687,50	0,00	0,00	
040802 - Outras			Ana Maria Rodrigues Carvalho	1 469 489,00	892,50	892,50	0,00	0,00	
040802 - Outras			Ana Maria Rodrigues Fernandes	1 469 489,00	1 134,43	1 134,43	0,00	0,00	
040802 - Outras			Ana Maria Sousa Pereira	1 469 489,00	742,50	742,50	0,00	0,00	
040802 - Outras			Ana Maria Sousa Pereira	1 469 489,00	701,25	701,25	0,00	0,00	
040802 - Outras			Ana Maria Vilaça Cerqueira	1 469 489,00	843,80	843,80	0,00	0,00	
040802 - Outras			Ana Patrícia Calheno Pinto Andrade e Veiga	1 469 489,00	62,00	62,00	0,00	0,00	
040802 - Outras			Ana Patrícia da Costa Gonçalves	1 469 489,00	26,41	26,41	0,00	0,00	
040802 - Outras			Ana Patricia Nogueira Teixeira de Aguiar	1 469 489,00	61,32	61,32	0,00	0,00	
040802 - Outras			Ana Paula Almeida Sarmento Barbosa	1 469 489,00	450,00	450,00	0,00	112,50	
040802 - Outras			Ana Paula Alves Faria	1 469 489,00	631,18	631,18	0,00	0,00	
040802 - Outras			Ana Paula Araujo Faria Silva	1 469 489,00	75,00	75,00	0,00	0,00	
040802 - Outras			Ana Paula Araujo Faria Silva	1 469 489,00	600,00	600,00	0,00	0,00	
040802 - Outras			Ana Paula Cunha Ferreira Portela	1 469 489,00	53,00	53,00	0,00	0,00	
040802 - Outras			Ana Paula Cunha Oliveira	1 469 489,00	519,75	519,75	0,00	0,00	
040802 - Outras			Ana Paula de Matos Pereira Vieira	1 469 489,00	53,00	53,00	0,00	0,00	
040802 - Outras			Ana Paula Dias Gonçalves	1 469 489,00	27,00	27,00	0,00	0,00	
040802 - Outras			Ana Paula Macedo Marques	1 469 489,00	660,00	660,00	0,00	0,00	
040802 - Outras			Ana Paula Macedo Marques	1 469 489,00	180,00	180,00	0,00	0,00	
040802 - Outras			Ana Paula Mendes Matos	1 469 489,00	48,41	48,41	0,00	0,00	
040802 - Outras			Ana Paula Oliveira Da Silva	1 469 489,00	27,00	27,00	0,00	0,00	
040802 - Outras			Ana Paula Paiva Bernardo Teixeira	1 469 489,00	771,43	771,43	0,00	0,00	
040802 - Outras			Ana Raquel Araújo Fernandes Rodrigues	1 469 489,00	61,32	61,32	0,00	0,00	
040802 - Outras			Ana Raquel Rodrigues Almeida	1 469 489,00	28,00	28,00	0,00	0,00	
040701 - Instituições sem fins lucrativos			Ana Rita Azevedo Sousa	5 609 860,00	150,00	150,00	0,00	0,00	

## Transferências e Subsídios Concedidos

Tipo de Despesa	Disposições legais	Finalidade	Entidade beneficiária	Despesas Orçamentadas	Despesas autorizadas	Despesas Pagas	Despesas autorizadas e não pagas	Devolução Ocorrida no Exercício	Observações
040701 - Instituições sem fins lucrativos			Ana Rita Azevedo Sousa	5 609 860,00	110,00	110,00	0,00	0,00	
040802 - Outras			ANA RITA CAPA GUIMARÃES	1 469 489,00	57,41	57,41	0,00	0,00	
040802 - Outras			Ana Rita Dias Alves Barbosa	1 469 489,00	26,43	26,43	0,00	0,00	
040802 - Outras			Ana Rita Ferreira Martins Gomes	1 469 489,00	28,00	28,00	0,00	0,00	
040802 - Outras			Ana Rita Gomes da Silva	1 469 489,00	42,15	42,15	0,00	0,00	
040802 - Outras			Ana Rita Parra Gonçalves	1 469 489,00	26,43	26,43	0,00	0,00	
040802 - Outras			Ana Rita Peixoto Vieira	1 469 489,00	1 157,04	1 157,04	0,00	0,00	
040802 - Outras			Ana Rita Peixoto Vieira	1 469 489,00	412,50	412,50	0,00	0,00	
040802 - Outras			Ana Rita Pinheiro Bastos Machado	1 469 489,00	62,00	62,00	0,00	0,00	
040701 - Instituições sem fins lucrativos			Ana Rita Ribeiro Ascensão	5 609 860,00	500,00	500,00	0,00	0,00	
040802 - Outras			Ana Rita Rodrigues da Silva	1 469 489,00	28,00	28,00	0,00	0,00	
040802 - Outras			Ana Rita Sá Oliveira de Miranda Barbosa	1 469 489,00	62,00	62,00	0,00	0,00	
040701 - Instituições sem fins lucrativos			Ana Rita Silva Pereira	5 609 860,00	1 500,00	1 500,00	0,00	0,00	
040701 - Instituições sem fins lucrativos			ANA RITA TEIXEIRA MACHADO	5 609 860,00	500,00	500,00	0,00	0,00	
040802 - Outras			Ana Rodrigues Peixoto	1 469 489,00	708,75	708,75	0,00	0,00	
040802 - Outras			Ana Rodrigues Peixoto	1 469 489,00	172,12	172,12	0,00	0,00	
040802 - Outras			Ana Silva Magalhães	1 469 489,00	736,34	736,34	0,00	0,00	
040802 - Outras			Ana Sofia Alvarez Valverde Chastre	1 469 489,00	62,00	62,00	0,00	0,00	
040802 - Outras			Ana Sofia Faria Martins Capela	1 469 489,00	28,00	28,00	0,00	0,00	
040802 - Outras			Ana Sofia Machado Pereira	1 469 489,00	660,00	660,00	0,00	0,00	
040802 - Outras			Ana Sofia Nogueira Pereira Leite	1 469 489,00	26,43	26,43	0,00	0,00	
040802 - Outras			Ana Sofia Rodrigues Peixoto	1 469 489,00	607,50	607,50	0,00	0,00	
040802 - Outras			Ana Sofia Rodrigues Peixoto	1 469 489,00	278,43	278,43	0,00	0,00	
040802 - Outras			Ana Sofia Sousa Madureira	1 469 489,00	318,75	318,75	0,00	0,00	
040802 - Outras			Ana Sofia Veloso Teixeira	1 469 489,00	62,00	62,00	0,00	0,00	
040802 - Outras			Ana Teresa de Moraes Neves Carneiro	1 469 489,00	26,41	26,41	0,00	0,00	
040802 - Outras			Ana Teresa Martins Ferreira de Oliveira	1 469 489,00	62,00	62,00	0,00	0,00	
040802 - Outras			Ana Teresa Martins Ferreira de Oliveira	1 469 489,00	27,00	27,00	0,00	0,00	
040802 - Outras			Anabela Alice Rocha Ferreira	1 469 489,00	28,00	28,00	0,00	0,00	
040802 - Outras			Anabela Alves Pinto Gonçalves	1 469 489,00	53,00	53,00	0,00	0,00	
040802 - Outras			ANABELA CONCEIÇÃO CONSTANTINO AZEVEDO TEIXEIRA	1 469 489,00	85,00	85,00	0,00	0,00	
040802 - Outras			Anabela Cristina Rodrigues Ribeiro	1 469 489,00	26,41	26,41	0,00	0,00	
040802 - Outras			Anabela da Conceição Pinto Santos Nogueira	1 469 489,00	26,43	26,43	0,00	0,00	
040802 - Outras			Anabela Dias Soares	1 469 489,00	337,50	337,50	0,00	0,00	
040802 - Outras			Anabela Dias Soares	1 469 489,00	742,50	742,50	0,00	0,00	
040802 - Outras			ANABELA FARIA GONÇALVES	1 469 489,00	28,00	28,00	0,00	0,00	
040802 - Outras			Anabela Ferreira Lopes Pinto	1 469 489,00	637,50	637,50	0,00	0,00	
040802 - Outras			Anabela Ferreira Lopes Pinto	1 469 489,00	87,50	87,50	0,00	0,00	
040802 - Outras			Anabela Ferreira Neiva	1 469 489,00	41,91	41,91	0,00	0,00	
040802 - Outras			Anabela Gonçalves Nunes Silva Bandeira	1 469 489,00	618,75	618,75	0,00	0,00	
040802 - Outras			Anabela Lourenço Magalhães	1 469 489,00	62,00	62,00	0,00	0,00	
040802 - Outras			Anabela Martins Rocha Cerqueira	1 469 489,00	367,50	367,50	0,00	0,00	
040802 - Outras			Anabela Martins Rocha Cerqueira	1 469 489,00	262,50	262,50	0,00	0,00	
040802 - Outras			Anabela Sá Boulter	1 469 489,00	843,80	843,80	0,00	0,00	
040802 - Outras			Anabela Sofia Alves de Meira	1 469 489,00	62,00	62,00	0,00	0,00	
040802 - Outras			Anabela Sofia Machado	1 469 489,00	206,26	206,26	0,00	0,00	

## Transferências e Subsídios Concedidos

Tipo de Despesa	Disposições legais	Finalidade	Entidade beneficiária	Despesas Orçamentadas	Despesas autorizadas	Despesas Pagas	Despesas autorizadas e não pagas	Devolução Ocorrida no Exercício	Observações
040802 - Outras			Anabela Sofia Machado	1 469 489,00	245,43	245,43	0,00	0,00	
040802 - Outras			Anabela Vieira Ferreira	1 469 489,00	26,43	26,43	0,00	0,00	
040802 - Outras			Anais Marie Madeleine Bourdin	1 469 489,00	792,00	792,00	0,00	0,00	
040802 - Outras			André Alexandre da Costa Teixeira	1 469 489,00	49,42	49,42	0,00	0,00	
040701 - Instituições sem fins lucrativos			Andre da Silva Bacelar	5 609 860,00	200,00	200,00	0,00	0,00	
040802 - Outras			Andre Filipe Freitas Silveira da Fonseca	1 469 489,00	62,00	62,00	0,00	0,00	
040802 - Outras			André Filipe Milhazes da Silva	1 469 489,00	28,00	28,00	0,00	0,00	
040802 - Outras			André Hilário Magalhães Ferreira	1 469 489,00	61,32	61,32	0,00	0,00	
040802 - Outras			Andrea Armandina Ribeiro Lopes	1 469 489,00	27,00	27,00	0,00	0,00	
040802 - Outras			Andrea Catarina Caridade Vilela	1 469 489,00	53,00	53,00	0,00	0,00	
040802 - Outras			Andrea Monteiro Gomes Ferreira de Melo	1 469 489,00	28,00	28,00	0,00	0,00	
040802 - Outras			Andréa Salomé Araújo Ferreira Martins	1 469 489,00	27,00	27,00	0,00	0,00	
040802 - Outras			Andreia Cristina Arruda	1 469 489,00	67,50	67,50	0,00	0,00	
040802 - Outras			Andreia Filipa Esteves	1 469 489,00	1 215,00	1 215,00	0,00	0,00	
040802 - Outras			Andreia Glória Silva Gomes	1 469 489,00	525,00	525,00	0,00	0,00	
040802 - Outras			Andreia Glória Silva Gomes	1 469 489,00	318,75	318,75	0,00	0,00	
040802 - Outras			Andreia Manuel Rodrigues Moreira da Fonseca	1 469 489,00	46,43	46,43	0,00	0,00	
040802 - Outras			Andreia Patrícia Meireles Esteves	1 469 489,00	1 032,00	1 032,00	0,00	0,00	
040802 - Outras			Andreia Pereira Gomes Duarte	1 469 489,00	26,43	26,43	0,00	0,00	
040802 - Outras			Andreia Pereira Gomes Duarte	1 469 489,00	62,00	62,00	0,00	0,00	
040802 - Outras			Andreia Raquel Peixoto da Silva	1 469 489,00	750,00	750,00	0,00	0,00	
040802 - Outras			Andreia Silva Lima	1 469 489,00	250,00	250,00	0,00	0,00	
040802 - Outras			Andreia Sofia Baptista Soares	1 469 489,00	26,41	26,41	0,00	0,00	
040802 - Outras			Andreia Sofia Freitas Simões	1 469 489,00	26,43	26,43	0,00	0,00	
040802 - Outras			Andreia Susana Soto Maior Franqueira	1 469 489,00	28,00	28,00	0,00	0,00	
040802 - Outras			Andreia Urânia Pinto Martins Sequeira	1 469 489,00	28,00	28,00	0,00	0,00	
040802 - Outras			Angela Afonso Santos	1 469 489,00	53,00	53,00	0,00	0,00	
040802 - Outras			Ângela Alexandra da Cruz Gomes Pereira	1 469 489,00	26,41	26,41	0,00	0,00	
040802 - Outras			Ângela Cristina Ferreira Pereira	1 469 489,00	137,50	137,50	0,00	0,00	
040701 - Instituições sem fins lucrativos			Ângela Filipa Caldas Rodrigues	5 609 860,00	160,00	160,00	0,00	0,00	
040701 - Instituições sem fins lucrativos			Ângela Filipa Caldas Rodrigues	5 609 860,00	100,00	100,00	0,00	0,00	
040701 - Instituições sem fins lucrativos			Ângela Filipa Caldas Rodrigues	5 609 860,00	120,00	120,00	0,00	0,00	
040802 - Outras			Ângela Filipa Sampaio Batista	1 469 489,00	27,00	27,00	0,00	0,00	
040802 - Outras			Ângela Luisa Peixoto Cruz	1 469 489,00	701,25	701,25	0,00	0,00	
040802 - Outras			Ângela Marisa Leite Gonçalves	1 469 489,00	425,00	425,00	0,00	0,00	
040802 - Outras			Ângela Marisa Leite Gonçalves	1 469 489,00	525,00	525,00	0,00	0,00	
040701 - Instituições sem fins lucrativos			Ângela Rafaela Barroso Lopes	5 609 860,00	100,00	100,00	0,00	0,00	
040701 - Instituições sem fins lucrativos			Angelo Alexandre Barbosa Rodrigues	5 609 860,00	150,00	150,00	0,00	0,00	
040701 - Instituições sem fins lucrativos			Angelo Alexandre Barbosa Rodrigues	5 609 860,00	140,00	140,00	0,00	0,00	
040701 - Instituições sem fins lucrativos			Angelo Alexandre Barbosa Rodrigues	5 609 860,00	160,00	160,00	0,00	0,00	
040701 - Instituições sem fins lucrativos			Angelo Alexandre Barbosa Rodrigues	5 609 860,00	110,00	110,00	0,00	0,00	
040802 - Outras			Angelo David Soares Perez Dias	1 469 489,00	61,32	61,32	0,00	0,00	
040802 - Outras			Aníbal Faria Cunha	1 469 489,00	87,50	87,50	0,00	0,00	
040802 - Outras			Anthony de Amorim Pires	1 469 489,00	27,00	27,00	0,00	0,00	
040802 - Outras			Antonia Madalena Vieira Silva	1 469 489,00	133,88	133,88	0,00	0,00	
040802 - Outras			Antonia Madalena Vieira Silva	1 469 489,00	354,36	354,36	0,00	0,00	

## Transferências e Subsídios Concedidos

Tipo de Despesa	Disposições legais	Finalidade	Entidade beneficiária	Despesas Orçamentadas	Despesas autorizadas	Despesas Pagas	Despesas autorizadas e não pagas	Devolução Ocorrida no Exercício	Observações
040802 - Outras			Antónia Maria Martins	1 469 489,00	506,28	506,28	0,00	0,00	
040802 - Outras			Antónia Maria Martins	1 469 489,00	364,50	364,50	0,00	0,00	
040802 - Outras			Antónia Sofia de Freitas Barreiros Coelho	1 469 489,00	53,00	53,00	0,00	0,00	
040802 - Outras			António Alberto Mota Viana	1 469 489,00	506,25	506,25	0,00	0,00	
040802 - Outras			António Alberto Mota Viana	1 469 489,00	602,42	602,42	0,00	0,00	
040802 - Outras			António Alexandre Tomé Ribeiro Malheiro Sarmento	1 469 489,00	28,00	28,00	0,00	0,00	
040802 - Outras			Antonio Amaral	1 469 489,00	101,25	101,25	0,00	0,00	
040802 - Outras			Antonio Amorim Fradeira	1 469 489,00	675,00	675,00	0,00	0,00	
040802 - Outras			Antonio Amorim Fradeira	1 469 489,00	84,38	84,38	0,00	0,00	
040802 - Outras			António Barroso Correia	1 469 489,00	825,00	825,00	0,00	0,00	
040802 - Outras			Antonio Carlos Vieira Barroso	1 469 489,00	53,00	53,00	0,00	0,00	
040802 - Outras			Antonio Fernando Pereira	1 469 489,00	531,58	531,58	0,00	0,00	
040802 - Outras			Antonio Ferreira Duarte	1 469 489,00	281,25	281,25	0,00	0,00	
040802 - Outras			Antonio Ferreira Duarte	1 469 489,00	675,00	600,00	75,00	0,00	
040802 - Outras			Antonio Ferreira Goncalves	1 469 489,00	600,00	600,00	0,00	0,00	
040802 - Outras			Antonio Ferreira Goncalves	1 469 489,00	162,00	162,00	0,00	0,00	
040802 - Outras			António Ferreira Rocha	1 469 489,00	1 020,91	1 020,91	0,00	0,00	
040701 - Instituições sem fins lucrativos			António Hugo da Silva Rodrigues Fernandes Oliveira	5 609 860,00	200,00	200,00	0,00	0,00	
040802 - Outras			António João Malaquias Catambas	1 469 489,00	1 215,00	1 215,00	0,00	0,00	
040802 - Outras			António João Malaquias Catambas	1 469 489,00	135,00	135,00	0,00	0,00	
040802 - Outras			António João Mendes Costa	1 469 489,00	27,00	27,00	0,00	0,00	
040802 - Outras			António João Mendes Costa	1 469 489,00	62,00	62,00	0,00	0,00	
040802 - Outras			António Joaquim Oliveira Ribeiro	1 469 489,00	590,66	590,66	0,00	0,00	
040802 - Outras			António Joaquim Oliveira Ribeiro	1 469 489,00	225,00	225,00	0,00	0,00	
040802 - Outras			António José Guimarães da Silva	1 469 489,00	61,07	61,07	0,00	0,00	
040802 - Outras			António José Machado Oliveira	1 469 489,00	1 225,11	1 225,11	0,00	0,00	
040802 - Outras			António José Vieira Faria	1 469 489,00	46,43	46,43	0,00	0,00	
040802 - Outras			António Manuel Lima Martins	1 469 489,00	61,32	61,32	0,00	0,00	
040802 - Outras			António Manuel Matos Dias	1 469 489,00	928,18	928,18	0,00	0,00	
040802 - Outras			António Manuel Peixoto Ferreira	1 469 489,00	27,00	27,00	0,00	0,00	
040802 - Outras			António Manuel Peixoto Ferreira	1 469 489,00	62,00	62,00	0,00	0,00	
040802 - Outras			António Marcelino Louro	1 469 489,00	337,52	337,52	0,00	0,00	
040802 - Outras			António Marcelino Louro	1 469 489,00	540,00	540,00	0,00	0,00	
040802 - Outras			António Miguel Coutinho Gomes Maia	1 469 489,00	53,00	53,00	0,00	0,00	
040802 - Outras			António Miguel Lobo da Silva	1 469 489,00	46,43	46,43	0,00	0,00	
040802 - Outras			António Moreira Vieira	1 469 489,00	590,60	590,60	0,00	0,00	
040802 - Outras			António Pedro Gomes Fernandes	1 469 489,00	62,00	62,00	0,00	0,00	
040802 - Outras			António Pedro Iglésias Vila Boa	1 469 489,00	31,61	31,61	0,00	0,00	
040802 - Outras			António Pedro Sarmento Coelho Carneiro de Aragão	1 469 489,00	46,43	46,43	0,00	0,00	
040802 - Outras			Antonio Pedro Taveira Peixoto Ribeiro	1 469 489,00	28,00	28,00	0,00	0,00	
040802 - Outras			António Rodrigues Henriques	1 469 489,00	765,00	765,00	0,00	0,00	
040802 - Outras			Antonio Silva Pereira	1 469 489,00	531,58	531,58	0,00	0,00	
040802 - Outras			Antonio Silva Pereira	1 469 489,00	303,75	303,75	0,00	0,00	
040802 - Outras			Antonio Silveira Guedes	1 469 489,00	425,25	425,25	0,00	0,00	
040802 - Outras			António Sousa Pereira	1 469 489,00	253,15	253,15	0,00	0,00	
040802 - Outras			António Sousa Pereira	1 469 489,00	283,50	283,50	0,00	0,00	



## Transferências e Subsídios Concedidos

Tipo de Despesa	Disposições legais	Finalidade	Entidade beneficiária	Despesas Orçamentadas	Despesas autorizadas	Despesas Pagas	Despesas autorizadas e não pagas	Devolução Ocorrida no Exercício	Observações
040802 - Outras			António Xavier Rocha da Cunha	1 469 489,00	42,13	42,13	0,00	0,00	
040701 - Instituições sem fins lucrativos			APCB - Associação de Paralisia Cerebral de Braga	5 609 860,00	5 000,00	5 000,00	0,00	0,00	
040701 - Instituições sem fins lucrativos			Deficiente Mental	5 609 860,00	13 911,25	13 911,25	0,00	0,00	
040701 - Instituições sem fins lucrativos			Deficiente Mental	5 609 860,00	63 750,00	21 250,00	42 500,00	0,00	
040802 - Outras			APPANIBRAG - Associação para a protecção de animais errantes de Braga	1 469 489,00	435,00	435,00	0,00	0,00	
040802 - Outras			APPANIBRAG - Associação para a protecção de animais errantes de Braga	1 469 489,00	105,00	105,00	0,00	0,00	
040701 - Instituições sem fins lucrativos			Arca de Sons - Associação Cultural	5 609 860,00	22 500,00	22 500,00	0,00	0,00	
040701 - Instituições sem fins lucrativos			Arcum-Associação Recreativa e Cultural da Univ. Minho	5 609 860,00	4 500,00	4 500,00	0,00	0,00	
040701 - Instituições sem fins lucrativos			Area - Associação de Recolha de Excedentes Alimentares	5 609 860,00	15 470,89	15 470,89	0,00	0,00	
040701 - Instituições sem fins lucrativos			Argumentoprodigio - Associação Cine-equipa	5 609 860,00	16 436,00	16 436,00	0,00	0,00	
040802 - Outras			Arlete Maria Martins Marques	1 469 489,00	1 237,50	1 237,50	0,00	0,00	
040802 - Outras			Arlete Maria Martins Marques	1 469 489,00	116,88	116,88	0,00	0,00	
040802 - Outras			Arlete Maria Pereira Fernandes Gomes	1 469 489,00	31,57	31,57	0,00	0,00	
040802 - Outras			Arlete Mendes Araújo	1 469 489,00	669,42	669,42	0,00	0,00	
040802 - Outras			Arlete Mendes Araújo	1 469 489,00	200,00	200,00	0,00	0,00	
040802 - Outras			Arlindo Martins Morgado	1 469 489,00	405,00	405,00	0,00	0,00	
040802 - Outras			Armanda Cristina Gonçalves Pereira	1 469 489,00	41,91	41,91	0,00	0,00	
040802 - Outras			Armanda Elisabete da Silva Vieira	1 469 489,00	42,15	42,15	0,00	0,00	
040802 - Outras			Armando Ribeiro Simões	1 469 489,00	382,52	382,52	0,00	0,00	
040802 - Outras			Armando Ribeiro Simões	1 469 489,00	675,04	590,66	84,38	0,00	
040802 - Outras			Arminda Paula Rodrigues Pereira	1 469 489,00	540,00	540,00	0,00	0,00	
040802 - Outras			Arminda Paula Rodrigues Pereira	1 469 489,00	105,00	105,00	0,00	0,00	
040802 - Outras			Arminda Pinto Barros	1 469 489,00	759,40	759,40	0,00	0,00	
040802 - Outras			Arminda Pinto Barros	1 469 489,00	86,06	86,06	0,00	0,00	
040802 - Outras			Armindo Fernandes Ferreira	1 469 489,00	742,50	742,50	0,00	0,00	
040802 - Outras			Arnaldo Oliveira Pereira Silva	1 469 489,00	551,25	551,25	0,00	0,00	
040701 - Instituições sem fins lucrativos			Arsenal Clube de Devesa	5 609 860,00	15 000,00	15 000,00	0,00	0,00	
040802 - Outras			Artur Fernandes Gomes	1 469 489,00	928,18	928,18	0,00	0,00	
040802 - Outras			Artur Jorge Rocha Silveira	1 469 489,00	27,00	27,00	0,00	0,00	
040701 - Instituições sem fins lucrativos			Assoc Pais Enc.educ.esc.c+s C.gulbenkian	5 609 860,00	435,00	435,00	0,00	0,00	
040501 - Continente			Assoc. de Pais e encarregados de educação EB basica da estação - Tadim	917 000,00	204,95	204,95	0,00	0,00	
040501 - Continente			Assoc. de Pais e encarregados de educação EB basica da estação - Tadim	917 000,00	158,01	158,01	0,00	0,00	
040501 - Continente			Assoc. de Pais e encarregados de educação EB basica da estação - Tadim	917 000,00	177,50	177,50	0,00	0,00	
040501 - Continente			Assoc. de Pais e encarregados de educação EB basica da estação - Tadim	917 000,00	204,95	204,95	0,00	0,00	
040501 - Continente			Assoc. de Pais e encarregados de educação EB basica da estação - Tadim	917 000,00	527,84	527,84	0,00	0,00	
040501 - Continente			Assoc. de Pais e encarregados de educação EB basica da estação - Tadim	917 000,00	304,22	304,22	0,00	0,00	
040501 - Continente			Assoc. de Pais e encarregados de educação EB basica da estação - Tadim	917 000,00	204,95	204,95	0,00	0,00	
040501 - Continente			Assoc. de Pais e encarregados de educação EB basica da estação - Tadim	917 000,00	191,90	191,90	0,00	0,00	
040501 - Continente			Assoc. de Pais e encarregados de educação EB basica da estação - Tadim	917 000,00	266,93	266,93	0,00	0,00	
040501 - Continente			Assoc. de Pais e encarregados de educação EB basica da estação - Tadim	917 000,00	434,51	434,51	0,00	0,00	
040501 - Continente			Assoc. de Pais e encarregados de educação EB basica da estação - Tadim	917 000,00	204,95	204,95	0,00	0,00	
040501 - Continente			Assoc. de Pais e encarregados de educação EB basica da estação - Tadim	917 000,00	202,00	202,00	0,00	0,00	
040501 - Continente			Assoc. de Pais e encarregados de educação EB basica da estação - Tadim	917 000,00	204,95	204,95	0,00	0,00	
040501 - Continente			Assoc. de Pais e encarregados de educação EB basica da estação - Tadim	917 000,00	204,95	204,95	0,00	0,00	
040501 - Continente			Assoc. de Pais e encarregados de educação EB basica da estação - Tadim	917 000,00	202,00	202,00	0,00	0,00	
040501 - Continente			Assoc. de Pais e encarregados de educação EB basica da estação - Tadim	917 000,00	177,50	177,50	0,00	0,00	

## Transferências e Subsídios Concedidos

Tipo de Despesa	Disposições legais	Finalidade	Entidade beneficiária	Despesas Orçamentadas	Despesas autorizadas	Despesas Pagas	Despesas autorizadas e não pagas	Devolução Ocorrida no Exercício	Observações
040501 - Continente			Assoc. de Pais e encarregados de educação EB basica da estação - Tadim	917 000,00	204,95	204,95	0,00	0,00	
040501 - Continente			Assoc. de Pais e encarregados de educação EB basica da estação - Tadim	917 000,00	204,95	204,95	0,00	0,00	
040501 - Continente			Assoc. de Pais e encarregados de educação EB basica da estação - Tadim	917 000,00	177,50	177,50	0,00	0,00	
040501 - Continente			Assoc. de Pais e encarregados de educação EB basica da estação - Tadim	917 000,00	5,08	5,08	0,00	0,00	
040701 - Instituições sem fins lucrativos			Associação Acabados (cabeçudos)	5 609 860,00	1 200,00	600,00	600,00	0,00	
040701 - Instituições sem fins lucrativos			ASSOCIAÇÃO BRAVOS DA BOA LUZ	5 609 860,00	1 000,00	1 000,00	0,00	0,00	
040701 - Instituições sem fins lucrativos			ASSOCIAÇÃO BRAVOS DA BOA LUZ	5 609 860,00	1 500,00	1 500,00	0,00	0,00	
040701 - Instituições sem fins lucrativos			Associação Centro Social e Cultural de Ferreiros	5 609 860,00	5 930,50	5 930,50	0,00	0,00	
040701 - Instituições sem fins lucrativos			Associação Centro Social e Cultural de Ferreiros	5 609 860,00	1 523,00	1 523,00	0,00	0,00	
040701 - Instituições sem fins lucrativos			Associação Centro Social e Cultural de Ferreiros	5 609 860,00	5 930,50	5 930,50	0,00	0,00	
040701 - Instituições sem fins lucrativos			Associação Centro Social e Cultural de Ferreiros	5 609 860,00	5 930,50	5 930,50	0,00	0,00	
040701 - Instituições sem fins lucrativos			Associação Centro Social e Cultural de Ferreiros	5 609 860,00	36 695,50	36 695,50	0,00	0,00	
040701 - Instituições sem fins lucrativos			Associação Comercial de Braga - Comércio, Turismo e Serviços	5 609 860,00	90 000,00	90 000,00	0,00	0,00	
040701 - Instituições sem fins lucrativos			Associação Cultural e Recreativa Fado Com Arte	5 609 860,00	2 000,00	2 000,00	0,00	0,00	
040501 - Continente			Associação Cultural e Social S.Pedro Merelim clube	917 000,00	1 701,58	1 701,58	0,00	0,00	
040501 - Continente			Associação Cultural e Social S.Pedro Merelim clube	917 000,00	3 542,79	3 542,79	0,00	0,00	
040501 - Continente			Associação Cultural e Social S.Pedro Merelim clube	917 000,00	4 126,49	4 126,49	0,00	0,00	
040501 - Continente			Associação Cultural e Social S.Pedro Merelim clube	917 000,00	1 701,58	1 701,58	0,00	0,00	
040501 - Continente			Associação Cultural e Social S.Pedro Merelim clube	917 000,00	3 872,68	3 872,68	0,00	0,00	
040501 - Continente			Associação Cultural e Social S.Pedro Merelim clube	917 000,00	1 579,60	1 579,60	0,00	0,00	
040501 - Continente			Associação Cultural e Social S.Pedro Merelim clube	917 000,00	1 875,86	1 875,86	0,00	0,00	
040501 - Continente			Associação Cultural e Social S.Pedro Merelim clube	917 000,00	319,64	319,64	0,00	0,00	
040501 - Continente			Associação Cultural e Social S.Pedro Merelim clube	917 000,00	1 549,60	1 549,60	0,00	0,00	
040501 - Continente			Associação Cultural e Social S.Pedro Merelim clube	917 000,00	312,46	312,46	0,00	0,00	
040501 - Continente			Associação Cultural e Social S.Pedro Merelim clube	917 000,00	268,46	268,46	0,00	0,00	
040501 - Continente			Associação Cultural e Social S.Pedro Merelim clube	917 000,00	1 681,58	1 681,58	0,00	0,00	
040501 - Continente			Associação Cultural e Social S.Pedro Merelim clube	917 000,00	2 832,46	2 832,46	0,00	0,00	
040501 - Continente			Associação Cultural e Social S.Pedro Merelim clube	917 000,00	1 742,57	1 742,57	0,00	0,00	
040501 - Continente			Associação Cultural e Social S.Pedro Merelim clube	917 000,00	680,11	680,11	0,00	0,00	
040501 - Continente			Associação Cultural e Social S.Pedro Merelim clube	917 000,00	346,84	346,84	0,00	0,00	
040501 - Continente			Associação Cultural e Social S.Pedro Merelim clube	917 000,00	3 542,79	3 542,79	0,00	0,00	
040501 - Continente			Associação Cultural e Social S.Pedro Merelim clube	917 000,00	1 701,58	1 701,58	0,00	0,00	
040501 - Continente			Associação Cultural e Social S.Pedro Merelim clube	917 000,00	3 816,37	3 816,37	0,00	0,00	
040501 - Continente			Associação Cultural e Social S.Pedro Merelim clube	917 000,00	1 620,59	1 620,59	0,00	0,00	
040501 - Continente			Associação Cultural e Social S.Pedro Merelim clube	917 000,00	1 620,59	1 620,59	0,00	0,00	
040501 - Continente			Associação Cultural e Social S.Pedro Merelim clube	917 000,00	3 816,37	3 816,37	0,00	0,00	
040501 - Continente			Associação Cultural e Social S.Pedro Merelim clube	917 000,00	3 104,79	3 104,79	0,00	0,00	
040501 - Continente			Associação Cultural e Social S.Pedro Merelim clube	917 000,00	1 701,58	1 701,58	0,00	0,00	
040501 - Continente			Associação Cultural e Social S.Pedro Merelim clube	917 000,00	1 701,58	1 701,58	0,00	0,00	
040501 - Continente			Associação Cultural e Social S.Pedro Merelim clube	917 000,00	4 126,49	4 126,49	0,00	0,00	
040501 - Continente			Associação Cultural e Social S.Pedro Merelim clube	917 000,00	81,02	81,02	0,00	0,00	
040701 - Instituições sem fins lucrativos			Associação Cultural Recreativa Desportiva do Arsenal de Crespos	5 609 860,00	1 500,00	1 500,00	0,00	0,00	
040701 - Instituições sem fins lucrativos			Associação Dança Desportiva Baixo Minho	5 609 860,00	5 429,00	5 429,00	0,00	0,00	
040701 - Instituições sem fins lucrativos			Associação De Andebol De Braga	5 609 860,00	5 650,00	5 650,00	0,00	0,00	
040701 - Instituições sem fins lucrativos			Associação de Apoio Aos Deficientes Visuais do Distrito de Braga	5 609 860,00	3 500,00	3 500,00	0,00	0,00	
040701 - Instituições sem fins lucrativos			Associação de Atletismo de Braga	5 609 860,00	1 992,80	1 992,80	0,00	0,00	

## Transferências e Subsídios Concedidos

Tipo de Despesa	Disposições legais	Finalidade	Entidade beneficiária	Despesas Orçamentadas	Despesas autorizadas	Despesas Pagas	Despesas autorizadas e não pagas	Devolução Ocorrida no Exercício	Observações
040701 - Instituições sem fins lucrativos			Associação de Basquetebol de Braga	5 609 860,00	2 341,50	2 341,50	0,00	0,00	
040701 - Instituições sem fins lucrativos			ASSOCIAÇÃO DE CICLOTURISMO BTT OS BRAGUINHAS	5 609 860,00	984,00	984,00	0,00	0,00	
040701 - Instituições sem fins lucrativos			Associação de Futebol de Braga	5 609 860,00	150 138,50	150 138,50	0,00	0,00	
040701 - Instituições sem fins lucrativos			Associação de Futebol de Braga	5 609 860,00	11 172,00	11 172,00	0,00	0,00	
040701 - Instituições sem fins lucrativos			Associação de Futebol de Braga	5 609 860,00	750,00	750,00	0,00	0,00	
040701 - Instituições sem fins lucrativos			Associação de Futebol de Braga	5 609 860,00	66 000,00	66 000,00	0,00	0,00	
040701 - Instituições sem fins lucrativos			Associação de Moradores das Parretas	5 609 860,00	19 508,00	19 508,00	0,00	0,00	
040701 - Instituições sem fins lucrativos			Associação de Municípios De Fins Específicos Quadrilátero Urbano	5 609 860,00	20 000,00	20 000,00	0,00	0,00	
040501 - Continente			Associação de Municípios De Fins Específicos Quadrilátero Urbano	217 000,00	12 000,00	12 000,00	0,00	0,00	
040501 - Continente			Associação de Pais da EB1 Rua dos Torneiros - Stª Tecla	917 000,00	2 540,20	2 540,20	0,00	0,00	
040501 - Continente			Associação de Pais da EB1 Rua dos Torneiros - Stª Tecla	917 000,00	2 865,76	2 865,76	0,00	0,00	
040501 - Continente			Associação de Pais da EB1 Rua dos Torneiros - Stª Tecla	917 000,00	1 649,01	1 649,01	0,00	0,00	
040501 - Continente			Associação de Pais da EB1 Rua dos Torneiros - Stª Tecla	917 000,00	781,68	781,68	0,00	0,00	
040501 - Continente			Associação de Pais da EB1 Rua dos Torneiros - Stª Tecla	917 000,00	2 540,20	2 540,20	0,00	0,00	
040501 - Continente			Associação de Pais da EB1 Rua dos Torneiros - Stª Tecla	917 000,00	1 737,86	1 737,86	0,00	0,00	
040501 - Continente			Associação de Pais da EB1 Rua dos Torneiros - Stª Tecla	917 000,00	2 676,29	2 676,29	0,00	0,00	
040501 - Continente			Associação de Pais da EB1 Rua dos Torneiros - Stª Tecla	917 000,00	2 676,29	2 676,29	0,00	0,00	
040501 - Continente			Associação de Pais da EB1 Rua dos Torneiros - Stª Tecla	917 000,00	1 594,99	1 594,99	0,00	0,00	
040501 - Continente			Associação de Pais da EB1 Rua dos Torneiros - Stª Tecla	917 000,00	2 865,76	2 865,76	0,00	0,00	
040501 - Continente			Associação de Pais da Eb1 São Lázaro	917 000,00	6 053,10	6 053,10	0,00	0,00	
040501 - Continente			Associação de Pais da Eb1 São Lázaro	917 000,00	7 284,41	7 284,41	0,00	0,00	
040501 - Continente			Associação de Pais da Eb1 São Lázaro	917 000,00	5 727,93	5 727,93	0,00	0,00	
040501 - Continente			Associação de Pais da Eb1 São Lázaro	917 000,00	2 244,28	2 244,28	0,00	0,00	
040501 - Continente			Associação de Pais da Eb1 São Lázaro	917 000,00	389,95	389,95	0,00	0,00	
040501 - Continente			Associação de Pais da Eb1 São Lázaro	917 000,00	533,16	533,16	0,00	0,00	
040501 - Continente			Associação de Pais da Eb1 São Lázaro	917 000,00	3 918,34	3 918,34	0,00	0,00	
040501 - Continente			Associação de Pais da Eb1 São Lázaro	917 000,00	6 053,10	6 053,10	0,00	0,00	
040501 - Continente			Associação de Pais da Eb1 São Lázaro	917 000,00	7 198,22	7 198,22	0,00	0,00	
040501 - Continente			Associação de Pais da Eb1 São Lázaro	917 000,00	7 198,22	7 198,22	0,00	0,00	
040501 - Continente			Associação de Pais da Eb1 São Lázaro	917 000,00	3 918,34	3 918,34	0,00	0,00	
040501 - Continente			Associação de Pais da Eb1 São Lázaro	917 000,00	7 284,41	7 284,41	0,00	0,00	
040701 - Instituições sem fins lucrativos			Associação de Pais do Ji e Eb1 de Lamações	5 609 860,00	60,70	0,00	60,70	0,00	
040701 - Instituições sem fins lucrativos			Associação de Pais do Ji e Eb1 de Lamações	5 609 860,00	62,48	62,48	0,00	0,00	
080701 - Instituições sem fins lucrativos			Associação de Pais e Amigos da Freguesia de Cunha	204 020,00	2 500,00	2 500,00	0,00	0,00	
040701 - Instituições sem fins lucrativos			Associação de Pais e Enc. Educação da EB1 Ponte Pedrinha	5 609 860,00	802,90	0,00	802,90	0,00	
040701 - Instituições sem fins lucrativos			Associação de Pais e Enc. Educação da EB1 Ponte Pedrinha	5 609 860,00	416,70	416,70	0,00	0,00	
040501 - Continente			do Carandá	917 000,00	4 311,47	4 311,47	0,00	0,00	
040501 - Continente			do Carandá	917 000,00	4 709,48	4 709,48	0,00	0,00	
040501 - Continente			do Carandá	917 000,00	4 732,10	4 732,10	0,00	0,00	
040501 - Continente			do Carandá	917 000,00	2 158,32	2 158,32	0,00	0,00	
040501 - Continente			do Carandá	917 000,00	261,91	261,91	0,00	0,00	
040501 - Continente			do Carandá	917 000,00	175,15	175,15	0,00	0,00	
040501 - Continente			do Carandá	917 000,00	248,55	248,55	0,00	0,00	
040501 - Continente			do Carandá	917 000,00	2 842,66	2 842,66	0,00	0,00	
040501 - Continente			do Carandá	917 000,00	414,97	414,97	0,00	0,00	
040501 - Continente			do Carandá	917 000,00	4 311,47	4 311,47	0,00	0,00	

## Transferências e Subsídios Concedidos

Tipo de Despesa	Disposições legais	Finalidade	Entidade beneficiária	Despesas Orçamentadas	Despesas autorizadas	Despesas Pagas	Despesas autorizadas e não pagas	Devolução Ocorrida no Exercício	Observações
040501 - Continente			do Carandá	917 000,00	4 849,68	4 849,68	0,00	0,00	
040501 - Continente			do Carandá	917 000,00	4 849,68	4 849,68	0,00	0,00	
040501 - Continente			do Carandá	917 000,00	2 842,66	2 842,66	0,00	0,00	
040501 - Continente			do Carandá	917 000,00	4 709,48	4 709,48	0,00	0,00	
040501 - Continente			do Carandá	917 000,00	60,13	60,13	0,00	0,00	
040501 - Continente			Associação de Pais e Encarregados de Educação Dos	917 000,00	4 067,93	4 067,93	0,00	0,00	
040501 - Continente			Associação de Pais e Encarregados de Educação Dos	917 000,00	4 524,66	4 524,66	0,00	0,00	
040501 - Continente			Associação de Pais e Encarregados de Educação Dos	917 000,00	3 546,13	3 546,13	0,00	0,00	
040501 - Continente			Associação de Pais e Encarregados de Educação Dos	917 000,00	1 643,52	1 643,52	0,00	0,00	
040501 - Continente			Associação de Pais e Encarregados de Educação Dos	917 000,00	57,97	57,97	0,00	0,00	
040501 - Continente			Associação de Pais e Encarregados de Educação Dos	917 000,00	209,79	209,79	0,00	0,00	
040501 - Continente			Associação de Pais e Encarregados de Educação Dos	917 000,00	235,44	235,44	0,00	0,00	
040501 - Continente			Associação de Pais e Encarregados de Educação Dos	917 000,00	2 933,52	2 933,52	0,00	0,00	
040501 - Continente			Associação de Pais e Encarregados de Educação Dos	917 000,00	4 067,93	4 067,93	0,00	0,00	
040501 - Continente			Associação de Pais e Encarregados de Educação Dos	917 000,00	4 881,00	4 881,00	0,00	0,00	
080701 - Instituições sem fins lucrativos			Associação de Reformados, Pensionistas e Idosos do Vale D'Este	204 020,00	30 000,00	30 000,00	0,00	0,00	
040701 - Instituições sem fins lucrativos			Associação Desportiva de Escaladores de Braga	5 609 860,00	2 072,00	2 072,00	0,00	0,00	
040701 - Instituições sem fins lucrativos			Associação Desportiva e Cultural de Aveleda	5 609 860,00	2 500,00	2 500,00	0,00	0,00	
040701 - Instituições sem fins lucrativos			Associação dos Antigos Alunos da Escola Industrial	5 609 860,00	1 200,00	1 200,00	0,00	0,00	
040701 - Instituições sem fins lucrativos			Associação dos Motoristas Aposentados dos TUB	5 609 860,00	525,00	525,00	0,00	0,00	
040701 - Instituições sem fins lucrativos			Associação Florestal do Cavado	5 609 860,00	37 750,00	16 666,68	21 083,32	0,00	
040701 - Instituições sem fins lucrativos			Associação Florestal do Cavado	5 609 860,00	25 000,00	25 000,00	0,00	0,00	
040701 - Instituições sem fins lucrativos			Associação Grupo de Amigos das Convertidas	5 609 860,00	600,00	600,00	0,00	0,00	
040701 - Instituições sem fins lucrativos			Associação Humanitária e Beneficente de Bombeiros Voluntários de Braga	5 609 860,00	20 000,00	20 000,00	0,00	0,00	
040701 - Instituições sem fins lucrativos			Associação Humanitária e Beneficente de Bombeiros Voluntários de Braga	5 609 860,00	39 965,51	37 862,04	2 103,47	0,00	
040701 - Instituições sem fins lucrativos			Associação Humanitária Habitat - Habitat For Humanity Portugal	5 609 860,00	19 870,00	19 870,00	0,00	0,00	
040701 - Instituições sem fins lucrativos			Associação Hypatiamat	5 609 860,00	10 000,00	10 000,00	0,00	0,00	
040701 - Instituições sem fins lucrativos			Associação Hypatiamat	5 609 860,00	10 000,00	10 000,00	0,00	0,00	
040701 - Instituições sem fins lucrativos			Associação Juvenil de Karaté de Portugal	5 609 860,00	4 870,00	4 870,00	0,00	0,00	
040701 - Instituições sem fins lucrativos			Associação Mulheres de Braga - AMBraga	5 609 860,00	1 200,00	1 200,00	0,00	0,00	
040701 - Instituições sem fins lucrativos			Associação Portuguesa de Deficientes	5 609 860,00	22 000,00	22 000,00	0,00	0,00	
040701 - Instituições sem fins lucrativos			Associação Portuguesa de Escritores	5 609 860,00	20 000,00	20 000,00	0,00	0,00	
040701 - Instituições sem fins lucrativos			Associação Portuguesa de Escritores	5 609 860,00	20 000,00	20 000,00	0,00	0,00	
040701 - Instituições sem fins lucrativos			Associação Portuguesa De Rope Skipping	5 609 860,00	3 807,00	3 807,00	0,00	0,00	
040701 - Instituições sem fins lucrativos			Associação Portuguesa De Rope Skipping	5 609 860,00	2 745,00	2 745,00	0,00	0,00	
040701 - Instituições sem fins lucrativos			Associação Social e Cultural de Sobreposta	5 609 860,00	2 500,00	2 500,00	0,00	0,00	
040701 - Instituições sem fins lucrativos			Associação Social e Cultural de Sobreposta	5 609 860,00	5 764,50	5 764,50	0,00	0,00	
040701 - Instituições sem fins lucrativos			Associação Social e Cultural de Sobreposta	5 609 860,00	986,50	986,50	0,00	0,00	
040701 - Instituições sem fins lucrativos			Associação Social e Cultural de Sobreposta	5 609 860,00	986,50	986,50	0,00	0,00	
040701 - Instituições sem fins lucrativos			Associação Social e Cultural de Sobreposta	5 609 860,00	986,50	986,50	0,00	0,00	
040701 - Instituições sem fins lucrativos			ASSOCIAÇÃO SOCIOPROFISSIONAL DOS BOMBEIROS SAPADORES DE BRAGA	5 609 860,00	5 000,00	5 000,00	0,00	0,00	
040701 - Instituições sem fins lucrativos			Associação Tempos Brilhantes	5 609 860,00	64 914,50	64 914,50	0,00	0,00	
040701 - Instituições sem fins lucrativos			Associação Tempos Brilhantes	5 609 860,00	10 467,50	10 467,50	0,00	0,00	
040701 - Instituições sem fins lucrativos			Associação Tempos Brilhantes	5 609 860,00	10 467,50	10 467,50	0,00	0,00	
040701 - Instituições sem fins lucrativos			Associação Tempos Brilhantes	5 609 860,00	10 467,50	10 467,50	0,00	0,00	
040701 - Instituições sem fins lucrativos			Associação Voleibol de Braga	5 609 860,00	1 420,00	1 420,00	0,00	0,00	

## Transferências e Subsídios Concedidos

Tipo de Despesa	Disposições legais	Finalidade	Entidade beneficiária	Despesas Orçamentadas	Despesas autorizadas	Despesas Pagas	Despesas autorizadas e não pagas	Devolução Ocorrida no Exercício	Observações
040701 - Instituições sem fins lucrativos			Auaufeiomau - Cooperativa Cultural Crl	5 609 860,00	12 500,00	12 500,00	0,00	0,00	
040501 - Continente			Auaufeiomau - Cooperativa Cultural Crl	917 000,00	90 000,00	90 000,00	0,00	0,00	
040802 - Outras			Augusta Glória Pereira Duarte	1 469 489,00	315,00	315,00	0,00	0,00	
040802 - Outras			Augusto José Cunha Rodrigues	1 469 489,00	720,00	480,00	240,00	0,00	
040802 - Outras			Augusto Rodrigues Azevedo	1 469 489,00	683,46	683,46	0,00	0,00	
040802 - Outras			Augusto Rodrigues Azevedo	1 469 489,00	172,12	172,12	0,00	0,00	
040802 - Outras			Aurelie Ricardina Laurans Gadanha	1 469 489,00	53,00	53,00	0,00	0,00	
040802 - Outras			Aurora Isabel Fernandes de Freitas	1 469 489,00	27,18	27,18	0,00	0,00	
040802 - Outras			Aurora Lurdes Montenegro Azevedo	1 469 489,00	1 168,75	1 168,75	0,00	0,00	
040701 - Instituições sem fins lucrativos			Awikp Assoc.wado Int Karate-do	5 609 860,00	9 025,00	9 025,00	0,00	0,00	
040701 - Instituições sem fins lucrativos			Azeituna - Tuna de Ciências da Um	5 609 860,00	1 000,00	1 000,00	0,00	0,00	
040802 - Outras			Baltazar da Cunha Ribeiro	1 469 489,00	62,00	62,00	0,00	0,00	
040701 - Instituições sem fins lucrativos			Banda de Música de Cabreiros	5 609 860,00	15 000,00	15 000,00	0,00	0,00	
040701 - Instituições sem fins lucrativos			BANDA MUSICAL DE AROUCA	5 609 860,00	1 000,00	1 000,00	0,00	0,00	
040701 - Instituições sem fins lucrativos			BANDA MUSICAL DE FAJÕES	5 609 860,00	2 000,00	2 000,00	0,00	0,00	
040802 - Outras			Bárbara Gonçalves Moreira	1 469 489,00	53,00	53,00	0,00	0,00	
040701 - Instituições sem fins lucrativos			Bárbara Inês Gonçalves da Silva	5 609 860,00	190,00	190,00	0,00	0,00	
040701 - Instituições sem fins lucrativos			Bárbara Inês Gonçalves da Silva	5 609 860,00	170,00	170,00	0,00	0,00	
040701 - Instituições sem fins lucrativos			Bárbara Inês Gonçalves da Silva	5 609 860,00	190,00	190,00	0,00	0,00	
040802 - Outras			Barbara Maria Soares Cerqueira Gomes	1 469 489,00	26,43	26,43	0,00	0,00	
040802 - Outras			Barbara Sofia Nunes	1 469 489,00	962,50	962,50	0,00	0,00	
040701 - Instituições sem fins lucrativos			Beatriz Castro Ferreira	5 609 860,00	100,00	100,00	0,00	0,00	
040701 - Instituições sem fins lucrativos			Beatriz da Silva Abreu	5 609 860,00	100,00	100,00	0,00	0,00	
040802 - Outras			Beatriz Gomes Ferreira	1 469 489,00	112,50	112,50	0,00	0,00	
040802 - Outras			Beatriz Gonçalves Rodrigues Faria	1 469 489,00	84,38	84,38	0,00	0,00	
040802 - Outras			Beatriz Gonçalves Rodrigues Faria	1 469 489,00	750,00	750,00	0,00	0,00	
040802 - Outras			Beatriz Senra Simões	1 469 489,00	300,00	300,00	0,00	0,00	
040802 - Outras			Bento José Gomes Peixoto	1 469 489,00	224,76	224,76	0,00	0,00	
040802 - Outras			Bernardo Jorge Gomes Pinto	1 469 489,00	860,67	286,89	573,78	0,00	
040802 - Outras			Bibiana Raquel Gonçalves da Silva	1 469 489,00	54,83	54,83	0,00	0,00	
040501 - Continente			Biblioteca Lucio Craveiro da Silva	917 000,00	67 000,00	67 000,00	0,00	0,00	
040802 - Outras			Boaventura Azevedo Gomes	1 469 489,00	756,00	756,00	0,00	0,00	
040802 - Outras			Boaventura Azevedo Gomes	1 469 489,00	525,95	525,95	0,00	0,00	
040701 - Instituições sem fins lucrativos			Bombos Com Alma Associação	5 609 860,00	1 000,00	1 000,00	0,00	0,00	
040701 - Instituições sem fins lucrativos			Bombos Com Alma Associação	5 609 860,00	1 500,00	1 500,00	0,00	0,00	
040802 - Outras			Bonnie Bell da Costa de Freitas	1 469 489,00	53,00	53,00	0,00	0,00	
040501 - Continente			Bragahabit - Empresa de Municipal de Habitação de Braga, EM	917 000,00	9 699,78	9 699,78	0,00	0,00	
040501 - Continente			Bragahabit - Empresa de Municipal de Habitação de Braga, EM	917 000,00	59 376,83	59 376,83	0,00	0,00	
040501 - Continente			Bragahabit - Empresa de Municipal de Habitação de Braga, EM	917 000,00	66 396,79	66 396,79	0,00	0,00	
040501 - Continente			Bragahabit - Empresa de Municipal de Habitação de Braga, EM	917 000,00	9 853,74	9 853,74	0,00	0,00	
040501 - Continente			Bragahabit - Empresa de Municipal de Habitação de Braga, EM	917 000,00	51 328,25	51 328,25	0,00	0,00	
040501 - Continente			Bragahabit - Empresa de Municipal de Habitação de Braga, EM	917 000,00	9 000,08	9 000,08	0,00	0,00	
040501 - Continente			Bragahabit - Empresa de Municipal de Habitação de Braga, EM	917 000,00	17 115,48	17 115,48	0,00	0,00	
040501 - Continente			Bragahabit - Empresa de Municipal de Habitação de Braga, EM	917 000,00	295,80	295,80	0,00	0,00	
040501 - Continente			Bragahabit - Empresa de Municipal de Habitação de Braga, EM	917 000,00	9 061,07	9 061,07	0,00	0,00	
040501 - Continente			Bragahabit - Empresa de Municipal de Habitação de Braga, EM	917 000,00	247,15	247,15	0,00	0,00	

## Transferências e Subsídios Concedidos

Tipo de Despesa	Disposições legais	Finalidade	Entidade beneficiária	Despesas Orçamentadas	Despesas autorizadas	Despesas Pagas	Despesas autorizadas e não pagas	Devolução Ocorrida no Exercício	Observações
040501 - Continente			Bragahabit - Empresa de Municipal de Habitação de Braga, EM	917 000,00	721,31	721,31	0,00	0,00	
040501 - Continente			Bragahabit - Empresa de Municipal de Habitação de Braga, EM	917 000,00	9 447,80	9 447,80	0,00	0,00	
040501 - Continente			Bragahabit - Empresa de Municipal de Habitação de Braga, EM	917 000,00	30 923,15	30 923,15	0,00	0,00	
040501 - Continente			Bragahabit - Empresa de Municipal de Habitação de Braga, EM	917 000,00	9 739,78	9 739,78	0,00	0,00	
040501 - Continente			Bragahabit - Empresa de Municipal de Habitação de Braga, EM	917 000,00	2 115,38	2 115,38	0,00	0,00	
040501 - Continente			Bragahabit - Empresa de Municipal de Habitação de Braga, EM	917 000,00	400,68	400,68	0,00	0,00	
040501 - Continente			Bragahabit - Empresa de Municipal de Habitação de Braga, EM	917 000,00	59 317,70	59 317,70	0,00	0,00	
040501 - Continente			Bragahabit - Empresa de Municipal de Habitação de Braga, EM	917 000,00	9 699,78	9 699,78	0,00	0,00	
040501 - Continente			Bragahabit - Empresa de Municipal de Habitação de Braga, EM	917 000,00	40 010,60	40 010,60	0,00	0,00	
040501 - Continente			Bragahabit - Empresa de Municipal de Habitação de Braga, EM	917 000,00	9 374,83	9 374,83	0,00	0,00	
040501 - Continente			Bragahabit - Empresa de Municipal de Habitação de Braga, EM	917 000,00	9 374,83	9 374,83	0,00	0,00	
040501 - Continente			Bragahabit - Empresa de Municipal de Habitação de Braga, EM	917 000,00	42 513,32	42 513,32	0,00	0,00	
040101 - Públicas			Bragahabit - Empresa de Municipal de Habitação de Braga, EM	9 613 006,00	1 099 999,99	1 099 999,99	0,00	0,00	
040501 - Continente			Bragahabit - Empresa de Municipal de Habitação de Braga, EM	917 000,00	40 584,26	40 584,26	0,00	0,00	
040501 - Continente			Bragahabit - Empresa de Municipal de Habitação de Braga, EM	917 000,00	9 733,74	9 733,74	0,00	0,00	
040501 - Continente			Bragahabit - Empresa de Municipal de Habitação de Braga, EM	917 000,00	9 733,74	9 733,74	0,00	0,00	
040501 - Continente			Bragahabit - Empresa de Municipal de Habitação de Braga, EM	917 000,00	65 995,29	65 995,29	0,00	0,00	
040501 - Continente			Bragahabit - Empresa de Municipal de Habitação de Braga, EM	917 000,00	288,68	288,68	0,00	0,00	
040802 - Outras			Brigida Conceicao Martins Couto	1 469 489,00	66,94	66,94	0,00	0,00	
040802 - Outras			Brigida Conceicao Martins Couto	1 469 489,00	590,60	590,60	0,00	0,00	
040701 - Instituições sem fins lucrativos			Bruna Filipa Pereira Gonçalves	5 609 860,00	100,00	100,00	0,00	0,00	
040701 - Instituições sem fins lucrativos			Bruna Filipa Pereira Gonçalves	5 609 860,00	140,00	140,00	0,00	0,00	
040701 - Instituições sem fins lucrativos			Bruna Filipa Pereira Gonçalves	5 609 860,00	120,00	120,00	0,00	0,00	
040701 - Instituições sem fins lucrativos			Bruna Filipa Pereira Gonçalves	5 609 860,00	220,00	220,00	0,00	0,00	
040802 - Outras			Bruna Loureiro Esteves	1 469 489,00	46,38	46,38	0,00	0,00	
040802 - Outras			Bruno Filipe Pereira de Castro	1 469 489,00	42,12	42,12	0,00	0,00	
040701 - Instituições sem fins lucrativos			BRUNO FILIPE RODRIGUES MARTINS	5 609 860,00	500,00	500,00	0,00	0,00	
040802 - Outras			Bruno Jorge Aguiar Rodrigues	1 469 489,00	27,00	27,00	0,00	0,00	
040802 - Outras			BRUNO MACIEL MARTINS DE OLIVEIRA	1 469 489,00	42,15	42,15	0,00	0,00	
040802 - Outras			BRUNO MIGUEL COSTA MONTEIRO	1 469 489,00	28,00	28,00	0,00	0,00	
040802 - Outras			BRUNO MIGUEL COSTA MONTEIRO	1 469 489,00	28,00	28,00	0,00	0,00	
040802 - Outras			Bruno Miguel da Silva Rodrigues	1 469 489,00	35,00	35,00	0,00	0,00	
040802 - Outras			Bruno Miguel Melo Gonzalez	1 469 489,00	1 402,50	1 402,50	0,00	0,00	
040802 - Outras			Bruno Noronha Santos	1 469 489,00	360,00	360,00	0,00	0,00	
040802 - Outras			Bruno Ottoni Barreto Gutman	1 469 489,00	53,00	53,00	0,00	0,00	
040701 - Instituições sem fins lucrativos			Cabido da Se de Braga	5 609 860,00	1 000,00	1 000,00	0,00	0,00	
040701 - Instituições sem fins lucrativos			Cabido da Se de Braga	5 609 860,00	10 000,00	10 000,00	0,00	0,00	
040701 - Instituições sem fins lucrativos			Cabido da Se de Braga	5 609 860,00	500,00	500,00	0,00	0,00	
040701 - Instituições sem fins lucrativos			Cabido da Se de Braga	5 609 860,00	25 000,00	25 000,00	0,00	0,00	
040802 - Outras			Camilo Costa Martins	1 469 489,00	472,50	472,50	0,00	0,00	
040802 - Outras			Camilo Costa Martins	1 469 489,00	270,00	270,00	0,00	0,00	
040802 - Outras			Candido Silva Peixoto	1 469 489,00	1 012,56	1 012,56	0,00	0,00	
040701 - Instituições sem fins lucrativos			Capitulocenario- Associação para as Artes	5 609 860,00	10 000,00	10 000,00	0,00	0,00	
040701 - Instituições sem fins lucrativos			Capitulocenario- Associação para as Artes	5 609 860,00	3 320,00	3 320,00	0,00	0,00	
040701 - Instituições sem fins lucrativos			Capitulocenario- Associação para as Artes	5 609 860,00	500,00	500,00	0,00	0,00	
040802 - Outras			Carina Alexandra Silva Costa	1 469 489,00	84,38	84,38	0,00	0,00	

## Transferências e Subsídios Concedidos

Tipo de Despesa	Disposições legais	Finalidade	Entidade beneficiária	Despesas Orçamentadas	Despesas autorizadas	Despesas Pagas	Despesas autorizadas e não pagas	Devolução Ocorrida no Exercício	Observações
040802 - Outras			Carina Alexandra Silva Costa	1 469 489,00	818,16	818,16	0,00	0,00	
040802 - Outras			Carina Daniela Pereira dos Santos	1 469 489,00	26,41	26,41	0,00	0,00	
040802 - Outras			Carina Maria Rodrigues de Oliveira	1 469 489,00	1 028,48	1 028,48	0,00	0,00	
040802 - Outras			Carina Maria Rodrigues de Oliveira	1 469 489,00	226,88	226,88	0,00	0,00	
040802 - Outras			Carla Alexandra Faria da Silva	1 469 489,00	44,11	44,11	0,00	0,00	
040802 - Outras			Carla Alexandra Gomes Costa	1 469 489,00	240,00	240,00	0,00	0,00	
040802 - Outras			Carla Alexandra Gomes Costa	1 469 489,00	75,00	75,00	0,00	0,00	
040802 - Outras			Carla Alexandra Ramos Perez	1 469 489,00	27,00	27,00	0,00	0,00	
040802 - Outras			Carla Cristina Araujo Ferreira	1 469 489,00	225,00	225,00	0,00	0,00	
040802 - Outras			Carla Cristina Araujo Ferreira	1 469 489,00	1 020,00	1 020,00	0,00	0,00	
040802 - Outras			Carla Cristina Marques da Silva Guimarães	1 469 489,00	53,00	53,00	0,00	0,00	
040802 - Outras			Carla Cristina Rodrigues da Rosa	1 469 489,00	46,43	46,43	0,00	0,00	
040802 - Outras			Carla Isabel de Melo Pereira da Silva Ferraz	1 469 489,00	53,00	53,00	0,00	0,00	
040802 - Outras			Carla Isabel Sousa Mota	1 469 489,00	28,00	28,00	0,00	0,00	
040802 - Outras			Carla Jacinta Fernandes Antunes	1 469 489,00	275,00	275,00	0,00	0,00	
040802 - Outras			Carla Jacinta Fernandes Antunes	1 469 489,00	1 020,00	1 020,00	0,00	0,00	
040802 - Outras			Carla Lúcia Costinha Barata	1 469 489,00	28,00	28,00	0,00	0,00	
040802 - Outras			Carla Magna Silva Oliveira	1 469 489,00	425,00	425,00	0,00	0,00	
040802 - Outras			Carla Magna Silva Oliveira	1 469 489,00	450,00	450,00	0,00	0,00	
040802 - Outras			Carla Manuela Alves Rodrigues	1 469 489,00	46,43	46,43	0,00	0,00	
040802 - Outras			Carla Manuela Mendes de Moura	1 469 489,00	46,43	46,43	0,00	0,00	
040802 - Outras			Carla Manuela Peixoto Rocha Silva	1 469 489,00	1 285,68	1 285,68	0,00	0,00	
040802 - Outras			Carla Manuela Rodrigues Almeida	1 469 489,00	742,50	742,50	0,00	0,00	
040802 - Outras			Carla Manuela Rodrigues Almeida	1 469 489,00	594,00	594,00	0,00	0,00	
040802 - Outras			Carla Maria Alves Ferreira	1 469 489,00	62,00	62,00	0,00	0,00	
040802 - Outras			Carla Maria Araújo Monteiro Ramos	1 469 489,00	53,00	53,00	0,00	0,00	
040802 - Outras			Carla Maria Cruz de Freitas	1 469 489,00	1 512,50	1 512,50	0,00	0,00	
040802 - Outras			Carla Maria da Silva Oliveira Matos	1 469 489,00	46,43	46,43	0,00	0,00	
040802 - Outras			Carla Maria Dias Coelho	1 469 489,00	27,00	27,00	0,00	0,00	
040802 - Outras			Carla Maria Dias Machado	1 469 489,00	53,00	53,00	0,00	0,00	
040802 - Outras			Carla Maria Fernandes da Silva	1 469 489,00	28,00	28,00	0,00	0,00	
040802 - Outras			Carla Maria Lima Vieira	1 469 489,00	514,24	514,24	0,00	0,00	
040802 - Outras			Carla Maria Lima Vieira	1 469 489,00	660,00	660,00	0,00	0,00	
040802 - Outras			Carla Maria Loureiro Oliveira	1 469 489,00	680,00	680,00	0,00	0,00	
040802 - Outras			Carla Maria Moreira Faria Vasques Coutinho	1 469 489,00	825,00	825,00	0,00	0,00	
040802 - Outras			Carla Maria Vides Nogueira Gomes	1 469 489,00	506,30	506,30	0,00	0,00	
040802 - Outras			Carla Maria Vides Nogueira Gomes	1 469 489,00	66,94	66,94	0,00	0,00	
040802 - Outras			Carla Marina Santos Figueiredo	1 469 489,00	46,43	46,43	0,00	0,00	
040802 - Outras			Carla Moreira Martins	1 469 489,00	62,00	62,00	0,00	0,00	
040802 - Outras			Carla Patrícia Oliveira	1 469 489,00	1 125,00	1 125,00	0,00	0,00	
040802 - Outras			Carla Patrícia Vieira Basto	1 469 489,00	41,91	41,91	0,00	0,00	
040802 - Outras			Carla Paula Codeço da Silva Teixeira Ferreira	1 469 489,00	46,43	46,43	0,00	0,00	
040802 - Outras			Carla Preciosa Braga Cerqueira	1 469 489,00	26,43	26,43	0,00	0,00	
040802 - Outras			Carla Sandra Freitas Samagaio	1 469 489,00	87,50	87,50	0,00	0,00	
040802 - Outras			Carla Sofia Belo Carvalho Bugalho Durão	1 469 489,00	26,41	26,41	0,00	0,00	
040802 - Outras			Carla Sofia Da Costa Morgado	1 469 489,00	53,00	53,00	0,00	0,00	

## Transferências e Subsídios Concedidos

Tipo de Despesa	Disposições legais	Finalidade	Entidade beneficiária	Despesas Orçamentadas	Despesas autorizadas	Despesas Pagas	Despesas autorizadas e não pagas	Devolução Ocorrida no Exercício	Observações
040802 - Outras			Carla Sofia da Silva Mendes	1 469 489,00	46,43	46,43	0,00	0,00	
040802 - Outras			Carla Sofia da Silva Mendes	1 469 489,00	26,43	26,43	0,00	0,00	
040802 - Outras			Carla Sofia da Silva Teixeira	1 469 489,00	26,43	26,43	0,00	0,00	
040701 - Instituições sem fins lucrativos			Carla Sofia de Carvalho Gaspar Pinto da Silva	5 609 860,00	500,00	500,00	0,00	0,00	
040802 - Outras			Carla Sofia Gomes	1 469 489,00	742,50	742,50	0,00	0,00	
040802 - Outras			Carla Sofia Gomes de Carvalho	1 469 489,00	1 051,93	1 051,93	0,00	0,00	
040802 - Outras			Carla Sofia Gomes de Carvalho	1 469 489,00	112,50	112,50	0,00	0,00	
040802 - Outras			Carla Sofia Maia Valente Sousa	1 469 489,00	900,00	900,00	0,00	0,00	
040802 - Outras			Carla Sofia Malheiro Carvalho	1 469 489,00	577,50	577,50	0,00	0,00	
040802 - Outras			Carla Sofia Pinto Correia	1 469 489,00	28,00	28,00	0,00	0,00	
040802 - Outras			Carla Sofia Portolada Gonçalves Lopes	1 469 489,00	62,00	62,00	0,00	0,00	
040701 - Instituições sem fins lucrativos			Carlos Alberto Araújo Cerqueira	5 609 860,00	160,00	160,00	0,00	0,00	
040701 - Instituições sem fins lucrativos			Carlos Alberto Araújo Cerqueira	5 609 860,00	100,00	100,00	0,00	0,00	
040701 - Instituições sem fins lucrativos			Carlos Alberto Araújo Cerqueira	5 609 860,00	110,00	110,00	0,00	0,00	
040802 - Outras			Carlos Alberto Ferreira Araújo	1 469 489,00	1 113,75	1 113,75	0,00	0,00	
040802 - Outras			Carlos Alberto Sousa Louro Mendes	1 469 489,00	114,76	114,76	0,00	0,00	
040802 - Outras			CARLOS ALEXANDRE FERNANDES MACEDO	1 469 489,00	28,00	28,00	0,00	0,00	
040802 - Outras			Carlos André Lopes Dias	1 469 489,00	756,00	756,00	0,00	0,00	
040802 - Outras			Carlos André Lopes Dias	1 469 489,00	168,00	168,00	0,00	0,00	
040802 - Outras			Carlos António Soares Barros	1 469 489,00	860,60	860,60	0,00	0,00	
040802 - Outras			Carlos Costa Peixoto	1 469 489,00	945,00	866,25	78,75	0,00	
040802 - Outras			Carlos Duarte Marques Oliveira	1 469 489,00	26,43	26,43	0,00	0,00	
040802 - Outras			Carlos Duarte Marques Oliveira	1 469 489,00	27,00	27,00	0,00	0,00	
040802 - Outras			Carlos Filipe Leão T. Correia de Castro	1 469 489,00	28,00	28,00	0,00	0,00	
040802 - Outras			Carlos Filipe Tavares Rodrigues Almeida	1 469 489,00	28,00	28,00	0,00	0,00	
040802 - Outras			Carlos Gonçalves Costa	1 469 489,00	693,00	693,00	0,00	0,00	
040802 - Outras			Carlos Jorge Ferreira Alves Marques	1 469 489,00	28,00	28,00	0,00	0,00	
040802 - Outras			Carlos Jorge Ferreira Matos	1 469 489,00	23,77	23,77	0,00	0,00	
040802 - Outras			Carlos Jorge Ferreira Matos	1 469 489,00	28,45	28,45	0,00	0,00	
040701 - Instituições sem fins lucrativos			CARLOS JULIO DA COSTA TEIXEIRA	5 609 860,00	400,00	400,00	0,00	0,00	
040701 - Instituições sem fins lucrativos			CARLOS JULIO DA COSTA TEIXEIRA	5 609 860,00	500,00	500,00	0,00	0,00	
040802 - Outras			Carlos Manuel Chaves Morais de Almeida	1 469 489,00	900,00	900,00	0,00	0,00	
040802 - Outras			Carlos Miguel Andrade Fernandes da Costa	1 469 489,00	41,91	41,91	0,00	0,00	
040802 - Outras			CARLOS MIGUEL ESTEVES MENDES	1 469 489,00	27,00	27,00	0,00	0,00	
040802 - Outras			CARLOS MIGUEL ESTEVES MENDES	1 469 489,00	27,00	27,00	0,00	0,00	
040802 - Outras			Carlos Miguel Lopes Soares	1 469 489,00	27,00	27,00	0,00	0,00	
040802 - Outras			Carlos Sérgio Ribeiro da Silva	1 469 489,00	53,00	53,00	0,00	0,00	
040802 - Outras			Carlos Victor Ferreira	1 469 489,00	267,76	267,76	0,00	0,00	
040802 - Outras			Carlos Victor Ferreira	1 469 489,00	472,48	472,48	0,00	0,00	
040802 - Outras			Carlota Silva Cerqueira	1 469 489,00	866,25	866,25	0,00	0,00	
040802 - Outras			Carmelia Maia Silva	1 469 489,00	135,00	135,00	0,00	0,00	
040802 - Outras			Carmelinda Susana Airosa de Oliveira	1 469 489,00	612,50	612,50	0,00	0,00	
040802 - Outras			Carmen José Arantes Da Rocha Vinagreiro	1 469 489,00	28,00	28,00	0,00	0,00	
040802 - Outras			Carmen Macedo Faria	1 469 489,00	450,00	450,00	0,00	0,00	
040802 - Outras			Carmen Semeano	1 469 489,00	62,00	62,00	0,00	0,00	
040802 - Outras			Carmen Sofia Botelho Pinto Varandas	1 469 489,00	28,00	28,00	0,00	0,00	



## Transferências e Subsídios Concedidos

Tipo de Despesa	Disposições legais	Finalidade	Entidade beneficiária	Despesas Orçamentadas	Despesas autorizadas	Despesas Pagas	Despesas autorizadas e não pagas	Devolução Ocorrida no Exercício	Observações
040802 - Outras			Carmina Silva Pereira	1 469 489,00	546,75	546,75	0,00	0,00	
040802 - Outras			Carmina Silva Pereira	1 469 489,00	253,14	253,14	0,00	0,00	
040802 - Outras			Carolina Fernandes Cruz	1 469 489,00	928,18	928,18	0,00	0,00	
040802 - Outras			Carolina Maria C. Soares de Sousa	1 469 489,00	400,00	400,00	0,00	0,00	
040802 - Outras			Carolina Martins da Silva Dias	1 469 489,00	900,00	900,00	0,00	0,00	
040802 - Outras			Carolina Martins da Silva Dias	1 469 489,00	286,89	286,89	0,00	0,00	
040701 - Instituições sem fins lucrativos			CASA DO POVO DE ESTE	5 609 860,00	1 891,50	1 891,50	0,00	0,00	
040701 - Instituições sem fins lucrativos			CASA DO POVO DE ESTE	5 609 860,00	11 917,50	11 917,50	0,00	0,00	
040701 - Instituições sem fins lucrativos			CASA DO POVO DE ESTE	5 609 860,00	1 891,50	1 891,50	0,00	0,00	
040701 - Instituições sem fins lucrativos			CASA DO POVO DE ESTE	5 609 860,00	1 891,50	1 891,50	0,00	0,00	
040701 - Instituições sem fins lucrativos			Casa do Professor	5 609 860,00	10 000,00	10 000,00	0,00	0,00	
040802 - Outras			Cassiana Bonfiglio Arpini	1 469 489,00	62,00	62,00	0,00	0,00	
040802 - Outras			Catarina Alexandre Ribeiro da Mota Rocha	1 469 489,00	28,00	28,00	0,00	0,00	
040802 - Outras			Catarina Almerinda Domingues	1 469 489,00	53,00	53,00	0,00	0,00	
040802 - Outras			Catarina Andreia Barbosa da Silva	1 469 489,00	148,76	148,76	0,00	0,00	
040701 - Instituições sem fins lucrativos			Catarina Anes dos Santos	5 609 860,00	200,00	200,00	0,00	0,00	
040802 - Outras			Catarina Fisher Rodrigues Cruz	1 469 489,00	630,00	630,00	0,00	0,00	
040802 - Outras			Catarina Fisher Rodrigues Cruz	1 469 489,00	515,65	515,65	0,00	0,00	
040802 - Outras			Catarina Goncalves Mendes	1 469 489,00	62,00	62,00	0,00	0,00	
040802 - Outras			Catarina Pissarro Lopes Soares	1 469 489,00	27,17	27,17	0,00	0,00	
040802 - Outras			Catarina Sofia Rodrigues Carvalho Gomes	1 469 489,00	736,34	736,34	0,00	0,00	
040802 - Outras			Catarina Sofia Veloso Santos	1 469 489,00	27,00	27,00	0,00	0,00	
040802 - Outras			Cátia Alexandra Afonso Barbosa de Macedo	1 469 489,00	42,15	42,15	0,00	0,00	
040802 - Outras			Cátia Alexandra Afonso Barbosa de Macedo	1 469 489,00	26,43	26,43	0,00	0,00	
040802 - Outras			Cátia Andreia Machado de Sousa	1 469 489,00	53,00	53,00	0,00	0,00	
040802 - Outras			Cátia Isabel Noversa Machado	1 469 489,00	25,11	25,11	0,00	0,00	
040802 - Outras			Cátia Lia Martins de Azevedo Abreu	1 469 489,00	26,41	26,41	0,00	0,00	
040802 - Outras			Cátia Marina Machado Cruz	1 469 489,00	432,00	432,00	0,00	0,00	
040802 - Outras			Cátia Marina Machado Cruz	1 469 489,00	841,52	841,52	0,00	0,00	
040802 - Outras			Cátia Micaela Loureiro Cerqueira Dias	1 469 489,00	1 361,25	1 361,25	0,00	0,00	
040802 - Outras			Cátia Patrícia Rebelo Gomes	1 469 489,00	900,00	900,00	0,00	0,00	
040802 - Outras			Cátia Patrícia Rebelo Gomes	1 469 489,00	74,38	74,38	0,00	0,00	
040802 - Outras			Cátia Raquel Azevedo Gomes Peixoto	1 469 489,00	53,00	53,00	0,00	0,00	
040802 - Outras			Cátia Raquel de Araújo Gonçalves	1 469 489,00	53,00	53,00	0,00	0,00	
040802 - Outras			Cátia Sofia Campos Da Silva	1 469 489,00	1 320,00	1 320,00	0,00	0,00	
040802 - Outras			Catia Sofia Peixoto Valente	1 469 489,00	1 100,00	1 100,00	0,00	0,00	
040802 - Outras			Catia Susana Fumega Santos	1 469 489,00	28,00	28,00	0,00	0,00	
040802 - Outras			CÁTIA VANESSA BARRADAS COSTA	1 469 489,00	53,00	53,00	0,00	0,00	
040701 - Instituições sem fins lucrativos			Caum - Coro Académico da Universidade do Minho	5 609 860,00	3 000,00	3 000,00	0,00	0,00	
040701 - Instituições sem fins lucrativos			Cea-Cooperativa de Ensino Artístico, Crl	5 609 860,00	32 217,50	32 217,50	0,00	0,00	
040701 - Instituições sem fins lucrativos			Cea-Cooperativa de Ensino Artístico, Crl	5 609 860,00	8 666,00	8 666,00	0,00	0,00	
040701 - Instituições sem fins lucrativos			Cea-Cooperativa de Ensino Artístico, Crl	5 609 860,00	8 666,00	8 666,00	0,00	0,00	
040701 - Instituições sem fins lucrativos			Cea-Cooperativa de Ensino Artístico, Crl	5 609 860,00	8 666,00	8 666,00	0,00	0,00	
040802 - Outras			Cecilia Alexandra Alves Almeida	1 469 489,00	62,00	62,00	0,00	0,00	
040802 - Outras			Cecília Isabel Domingues Malheiro	1 469 489,00	28,00	28,00	0,00	0,00	
040802 - Outras			Cecília Margarida Costa Ribeiro	1 469 489,00	1 157,09	1 157,09	0,00	0,00	

## Transferências e Subsídios Concedidos

Tipo de Despesa	Disposições legais	Finalidade	Entidade beneficiária	Despesas Orçamentadas	Despesas autorizadas	Despesas Pagas	Despesas autorizadas e não pagas	Devolução Ocorrida no Exercício	Observações
040802 - Outras			Cecília Maria Moreira Lima Cunha	1 469 489,00	62,00	62,00	0,00	0,00	
040802 - Outras			Célia Alexandra da Silva Oliveira	1 469 489,00	25,09	25,09	0,00	0,00	
040802 - Outras			Célia Belisa Teixeira da Cunha	1 469 489,00	1 073,50	1 073,50	0,00	0,00	
040802 - Outras			Célia Do Sameiro Lemos Terroso	1 469 489,00	28,00	28,00	0,00	0,00	
040802 - Outras			Celia Dolores Saraiva Rodrigues	1 469 489,00	62,00	62,00	0,00	0,00	
040802 - Outras			Celia Isabel Nascimento Soares Silva	1 469 489,00	573,80	573,80	0,00	0,00	
040802 - Outras			Celia Isabel Nascimento Soares Silva	1 469 489,00	90,00	90,00	0,00	0,00	
040802 - Outras			Célia Manuela dos Santos Abreu Faria Oliveira	1 469 489,00	62,00	62,00	0,00	0,00	
040802 - Outras			Celia Maria da Costa Rodrigues	1 469 489,00	531,25	531,25	0,00	0,00	
040802 - Outras			Celia Maria da Costa Rodrigues	1 469 489,00	656,25	656,25	0,00	0,00	
040802 - Outras			Celina Daniela Araújo Oliveira	1 469 489,00	1 361,25	1 361,25	0,00	0,00	
040802 - Outras			CELINA FERREIRA NEIVA	1 469 489,00	41,91	41,91	0,00	0,00	
040802 - Outras			Celina Mendes Gomes	1 469 489,00	53,00	53,00	0,00	0,00	
040802 - Outras			Celso Marcelo Pinho Grando	1 469 489,00	708,75	708,75	0,00	0,00	
040701 - Instituições sem fins lucrativos			Centro Cultural Social Santo Adriaio	5 609 860,00	9 000,00	9 000,00	0,00	0,00	
040701 - Instituições sem fins lucrativos			Centro de Solidariedade de Braga - Projecto Homem	5 609 860,00	5 000,00	5 000,00	0,00	0,00	
040701 - Instituições sem fins lucrativos			Centro de Solidariedade de Braga - Projecto Homem	5 609 860,00	34 996,11	34 996,11	0,00	0,00	
040701 - Instituições sem fins lucrativos			Centro Social da Paroquia de Ferreiros	5 609 860,00	21 250,00	21 250,00	0,00	0,00	
040701 - Instituições sem fins lucrativos			Centro Social da Paroquia de Ferreiros	5 609 860,00	42 500,00	42 500,00	0,00	0,00	
040701 - Instituições sem fins lucrativos			César Augusto Coelho Amorim	5 609 860,00	50,00	50,00	0,00	0,00	
040701 - Instituições sem fins lucrativos			César Augusto Coelho Amorim	5 609 860,00	140,00	140,00	0,00	0,00	
040701 - Instituições sem fins lucrativos			César Augusto Coelho Amorim	5 609 860,00	140,00	140,00	0,00	0,00	
040701 - Instituições sem fins lucrativos			César Augusto Coelho Amorim	5 609 860,00	230,00	230,00	0,00	0,00	
040802 - Outras			César Augusto Vieira Sousa	1 469 489,00	928,17	928,17	0,00	0,00	
040802 - Outras			César Augusto Vieira Sousa	1 469 489,00	280,50	280,50	0,00	0,00	
040802 - Outras			Cesar Filipe Nunes Valada	1 469 489,00	61,32	61,32	0,00	0,00	
040802 - Outras			Cesar Rodrigues Cruz Vieira	1 469 489,00	590,66	590,66	0,00	0,00	
040802 - Outras			Cesar Rodrigues Cruz Vieira	1 469 489,00	243,00	243,00	0,00	0,00	
040802 - Outras			Cesarina Esteves	1 469 489,00	701,25	701,25	0,00	0,00	
040701 - Instituições sem fins lucrativos			Minho	5 609 860,00	2 000,00	2 000,00	0,00	0,00	
040802 - Outras			Cheila Alexandra Pacheco Andrade	1 469 489,00	1 100,00	1 100,00	0,00	0,00	
040802 - Outras			Christine Elizabeth Dias	1 469 489,00	62,00	62,00	0,00	0,00	
040701 - Instituições sem fins lucrativos			Cidade Curiosa- Associação	5 609 860,00	26 000,00	23 400,00	2 600,00	0,00	
040701 - Instituições sem fins lucrativos			Cidade Curiosa- Associação	5 609 860,00	24 750,00	24 750,00	0,00	0,00	
040701 - Instituições sem fins lucrativos			Cidade Curiosa- Associação	5 609 860,00	12 500,00	12 500,00	0,00	0,00	
040802 - Outras			Cidália Maria Borges Costa	1 469 489,00	743,80	743,80	0,00	0,00	
040802 - Outras			Cidália Maria da Costa Machado	1 469 489,00	28,00	28,00	0,00	0,00	
040802 - Outras			Cindy Lee Carvalho Faustino	1 469 489,00	53,00	53,00	0,00	0,00	
040701 - Instituições sem fins lucrativos			Cine.um-cineclube Universidade Minho	5 609 860,00	600,00	600,00	0,00	0,00	
040701 - Instituições sem fins lucrativos			Clara Isabel Azevedo Sousa	5 609 860,00	150,00	150,00	0,00	0,00	
040701 - Instituições sem fins lucrativos			Clara Isabel Azevedo Sousa	5 609 860,00	110,00	110,00	0,00	0,00	
040802 - Outras			Claudemara Silva Gama	1 469 489,00	825,00	825,00	0,00	0,00	
040802 - Outras			Cláudia Isabel da Anunciação Veloso Almeida	1 469 489,00	49,42	49,42	0,00	0,00	
040802 - Outras			CLAUDIA LUISA DA SILVA FERNANDES	1 469 489,00	26,41	26,41	0,00	0,00	
040802 - Outras			Claudia Manuela da Silva Ferreira	1 469 489,00	26,41	26,41	0,00	0,00	
040701 - Instituições sem fins lucrativos			Cláudia Manuela de Oliveira Passos	5 609 860,00	100,00	100,00	0,00	0,00	

## Transferências e Subsídios Concedidos

Tipo de Despesa	Disposições legais	Finalidade	Entidade beneficiária	Despesas Orçamentadas	Despesas autorizadas	Despesas Pagas	Despesas autorizadas e não pagas	Devolução Ocorrida no Exercício	Observações
040802 - Outras			Cláudia Maria Carvalho da Costa	1 469 489,00	53,00	53,00	0,00	0,00	
040802 - Outras			Claudia Maria Fernandes Dantas	1 469 489,00	46,43	46,43	0,00	0,00	
040802 - Outras			Claudia Maria Melo Martins	1 469 489,00	28,00	28,00	0,00	0,00	
040701 - Instituições sem fins lucrativos			Cláudia Maria Sousa Carvalho	5 609 860,00	100,00	100,00	0,00	0,00	
040802 - Outras			Cláudia Marina Ferreira Pereira	1 469 489,00	660,00	660,00	0,00	0,00	
040802 - Outras			Cláudia Mota Santos Pereira	1 469 489,00	28,00	28,00	0,00	0,00	
040802 - Outras			Claudia Odete Pinto Lusquinhos Almeida	1 469 489,00	275,00	275,00	0,00	0,00	
040802 - Outras			Claudia Patricia Araújo da Costa	1 469 489,00	28,00	28,00	0,00	0,00	
040802 - Outras			Claudia Patricia Ferreira Torres	1 469 489,00	1 051,90	1 051,90	0,00	0,00	
040802 - Outras			Claudia Raquel Barbosa Ferreira	1 469 489,00	26,41	26,41	0,00	0,00	
040802 - Outras			Cláudia Regina Toffoletto	1 469 489,00	1 402,50	1 402,50	0,00	0,00	
040802 - Outras			Cláudia Salomé Lima Dias	1 469 489,00	53,00	53,00	0,00	0,00	
040802 - Outras			Cláudia Sofia Ferreira Veiga Dequidt	1 469 489,00	62,00	62,00	0,00	0,00	
040802 - Outras			Cláudia Sofia Pinheiro Dias	1 469 489,00	61,32	61,32	0,00	0,00	
040802 - Outras			Claudia Susana Nogueira Amorim	1 469 489,00	53,00	53,00	0,00	0,00	
040802 - Outras			Cláudio Jaime Silva Couto	1 469 489,00	61,32	61,32	0,00	0,00	
040802 - Outras			Cláudio Manuel Martins Alves	1 469 489,00	27,00	27,00	0,00	0,00	
040802 - Outras			CLAUDIO MIGUEL DIAS FERREIRA	1 469 489,00	27,00	27,00	0,00	0,00	
040802 - Outras			CLAUDIO MIGUEL DIAS FERREIRA	1 469 489,00	26,41	26,41	0,00	0,00	
040802 - Outras			Cláudio Pedro Ribeiro Barreto Marques	1 469 489,00	61,32	61,32	0,00	0,00	
040802 - Outras			Cleide Marisa Alves Costa	1 469 489,00	35,00	35,00	0,00	0,00	
040802 - Outras			Cleide Marisa Alves Costa	1 469 489,00	15,00	15,00	0,00	0,00	
040802 - Outras			Cleide Marisa Alves Costa	1 469 489,00	15,00	15,00	0,00	0,00	
040802 - Outras			Cleide Marisa Alves Costa	1 469 489,00	35,00	35,00	0,00	0,00	
040802 - Outras			Cleide Simone Barbosa Sargento	1 469 489,00	1 155,00	1 155,00	0,00	0,00	
040802 - Outras			Cleide Simone Barbosa Sargento	1 469 489,00	701,25	701,25	0,00	0,00	
040701 - Instituições sem fins lucrativos			Clube Artigym - Cag	5 609 860,00	3 000,00	3 000,00	0,00	0,00	
040701 - Instituições sem fins lucrativos			Clube de Golfe de Braga	5 609 860,00	2 580,00	2 580,00	0,00	0,00	
040701 - Instituições sem fins lucrativos			Clube Desportivo Maximinense	5 609 860,00	2 500,00	2 500,00	0,00	0,00	
040701 - Instituições sem fins lucrativos			Cnasti-confederacao Nac Accao S/trab.inf	5 609 860,00	500,00	500,00	0,00	0,00	
040701 - Instituições sem fins lucrativos			Colegio Luso-internacional de Braga	5 609 860,00	887,82	887,82	0,00	0,00	
040701 - Instituições sem fins lucrativos			Com-clube de Orientação do Minho	5 609 860,00	800,00	800,00	0,00	0,00	
040701 - Instituições sem fins lucrativos			ComCordia - Associação de Cordas Dedilhadas do Minho	5 609 860,00	6 000,00	6 000,00	0,00	0,00	
040701 - Instituições sem fins lucrativos			Companhia de Teatro Braga	5 609 860,00	297 217,20	297 217,20	0,00	0,00	
040701 - Instituições sem fins lucrativos			Companhia de Teatro Braga	5 609 860,00	39 092,08	39 092,08	0,00	0,00	
040701 - Instituições sem fins lucrativos			Companhia de Teatro Braga	5 609 860,00	22 500,00	22 500,00	0,00	0,00	
040501 - Continente			Comunidade Intermunicipal do Cávado	217 000,00	45 861,00	23 061,00	22 800,00	0,00	
040802 - Outras			Conceição De Jesus Sardinha Rento	1 469 489,00	28,00	28,00	0,00	0,00	
040802 - Outras			Conceição Isabel Pires Pimentel	1 469 489,00	26,43	26,43	0,00	0,00	
040802 - Outras			Conceição Isabel Pires Pimentel	1 469 489,00	46,43	46,43	0,00	0,00	
040802 - Outras			Conceição José Cassongo Vunge	1 469 489,00	247,50	247,50	0,00	0,00	
040802 - Outras			Conceicao Sameiro Silva Cerqueira	1 469 489,00	928,17	928,17	0,00	0,00	
040802 - Outras			Conceicao Sameiro Silva Cerqueira	1 469 489,00	75,00	75,00	0,00	0,00	
040701 - Instituições sem fins lucrativos			Confraria de Nossa Senhora do Monte Sameiro	5 609 860,00	3 500,00	3 500,00	0,00	0,00	
040701 - Instituições sem fins lucrativos			Confraria de Nossa Srª.da Graça	5 609 860,00	21 088,75	21 088,75	0,00	0,00	
040701 - Instituições sem fins lucrativos			Confraria do Bom Jesus do Monte	5 609 860,00	6 400,00	6 400,00	0,00	0,00	

## Transferências e Subsídios Concedidos

Tipo de Despesa	Disposições legais	Finalidade	Entidade beneficiária	Despesas Orçamentadas	Despesas autorizadas	Despesas Pagas	Despesas autorizadas e não pagas	Devolução Ocorrida no Exercício	Observações
040701 - Instituições sem fins lucrativos			Confraria do Bom Jesus do Monte	5 609 860,00	3 500,00	3 500,00	0,00	0,00	
040701 - Instituições sem fins lucrativos			Conquista Vontades - Associação dos Senegalese em Portugal	5 609 860,00	22 733,78	21 628,88	1 104,90	0,00	
040501 - Continente			Conservatório de Música Calouste Gulbenkian	917 000,00	680,04	680,04	0,00	0,00	
040501 - Continente			Conservatório de Música Calouste Gulbenkian	917 000,00	773,84	773,84	0,00	0,00	
040501 - Continente			Conservatório de Música Calouste Gulbenkian	917 000,00	816,87	816,87	0,00	0,00	
040501 - Continente			Conservatório de Música Calouste Gulbenkian	917 000,00	415,58	415,58	0,00	0,00	
040501 - Continente			Conservatório de Música Calouste Gulbenkian	917 000,00	635,20	635,20	0,00	0,00	
040501 - Continente			Conservatório de Música Calouste Gulbenkian	917 000,00	881,43	881,43	0,00	0,00	
040501 - Continente			Conservatório de Música Calouste Gulbenkian	917 000,00	1 045,53	1 045,53	0,00	0,00	
040701 - Instituições sem fins lucrativos			Conservatório de Música Calouste Gulbenkian	5 609 860,00	365,40	365,40	0,00	0,00	
040501 - Continente			Conservatório de Música Calouste Gulbenkian	917 000,00	1 050,59	1 050,59	0,00	0,00	
040701 - Instituições sem fins lucrativos			Conservatório de Música Calouste Gulbenkian	5 609 860,00	887,82	887,82	0,00	0,00	
040501 - Continente			Conservatório de Música Calouste Gulbenkian	917 000,00	635,20	635,20	0,00	0,00	
040501 - Continente			Conservatório de Música Calouste Gulbenkian	917 000,00	991,38	991,38	0,00	0,00	
040701 - Instituições sem fins lucrativos			Constança Santos Luis Parente	5 609 860,00	250,00	250,00	0,00	0,00	
040701 - Instituições sem fins lucrativos			Cooperativa de Solidariedade Social Múltipla, CRL	5 609 860,00	11 925,00	11 925,00	0,00	0,00	
040701 - Instituições sem fins lucrativos			Cooperativa de Solidariedade Social Múltipla, CRL	5 609 860,00	96 483,75	94 650,50	1 833,25	0,00	
040701 - Instituições sem fins lucrativos			Cooperativa de Solidariedade Social Múltipla, CRL	5 609 860,00	11 925,00	11 925,00	0,00	0,00	
040701 - Instituições sem fins lucrativos			Cooperativa de Solidariedade Social Múltipla, CRL	5 609 860,00	11 925,00	11 925,00	0,00	0,00	
040802 - Outras			Cristiana Campos Amorim Ribeiro Guimarães da Rocha	1 469 489,00	62,00	62,00	0,00	0,00	
040802 - Outras			Cristiana Daniela Rocha Marques	1 469 489,00	818,18	818,18	0,00	0,00	
040802 - Outras			Cristiana Filipa de Almeida Machado	1 469 489,00	27,00	27,00	0,00	0,00	
040802 - Outras			Cristiana Goncalves Cunha Lopes Ferreira	1 469 489,00	42,15	42,15	0,00	0,00	
040802 - Outras			Cristiana Jesus Faria Costa	1 469 489,00	607,50	607,50	0,00	0,00	
040802 - Outras			Cristiana Maria Antunes Veloso	1 469 489,00	1 237,50	1 237,50	0,00	0,00	
040802 - Outras			Cristiana Maria Macedo Ferreira	1 469 489,00	46,43	46,43	0,00	0,00	
040802 - Outras			Cristiana Marques Paraíso André Ferreira	1 469 489,00	53,00	53,00	0,00	0,00	
040802 - Outras			Cristiana Marques Paraíso André Ferreira	1 469 489,00	53,00	53,00	0,00	0,00	
040802 - Outras			Cristiana Mota Martins Goncalves	1 469 489,00	27,00	27,00	0,00	0,00	
040802 - Outras			Cristiana Sofia Martins da Cruz	1 469 489,00	1 000,00	1 000,00	0,00	0,00	
040701 - Instituições sem fins lucrativos			Cristiana Sofia Silva Pacheco	5 609 860,00	100,00	100,00	0,00	0,00	
040802 - Outras			CRISTINA AZEVEDO COSTA	1 469 489,00	28,00	28,00	0,00	0,00	
040802 - Outras			Cristina Barbosa Lourenço	1 469 489,00	62,00	62,00	0,00	0,00	
040802 - Outras			Cristina Cláudia Cunha Oliveira	1 469 489,00	28,00	28,00	0,00	0,00	
040802 - Outras			Cristina Isabel de Melo Maia	1 469 489,00	62,00	62,00	0,00	0,00	
040802 - Outras			Cristina Isabel Martins da Silva	1 469 489,00	62,00	62,00	0,00	0,00	
040802 - Outras			Cristina Isabel Simões Cardoso Dixe	1 469 489,00	26,43	26,43	0,00	0,00	
040802 - Outras			Cristina Isabel Vilaça Pereira	1 469 489,00	62,00	62,00	0,00	0,00	
040802 - Outras			Cristina Margarida Veloso Gomes	1 469 489,00	28,00	28,00	0,00	0,00	
040802 - Outras			Cristina Maria Conceição Ferreira Alves Silva	1 469 489,00	455,64	455,64	0,00	0,00	
040802 - Outras			Cristina Maria Conceição Ferreira Alves Silva	1 469 489,00	364,50	364,50	0,00	0,00	
040802 - Outras			Cristina Maria da Cunha Gonçalves	1 469 489,00	62,00	62,00	0,00	0,00	
040802 - Outras			Cristina Maria Malheiro Oliveira	1 469 489,00	1 250,00	1 250,00	0,00	0,00	
040802 - Outras			Cristina Maria Soeiro Matos	1 469 489,00	62,00	62,00	0,00	0,00	
040802 - Outras			Cristina Maria Soeiro Matos	1 469 489,00	62,00	62,00	0,00	0,00	
040802 - Outras			Cristina Maria Vieira Lopes	1 469 489,00	45,82	45,82	0,00	0,00	

## Transferências e Subsídios Concedidos

Tipo de Despesa	Disposições legais	Finalidade	Entidade beneficiária	Despesas Orçamentadas	Despesas autorizadas	Despesas Pagas	Despesas autorizadas e não pagas	Devolução Ocorrida no Exercício	Observações
040802 - Outras			Cristina Oliveira Félix	1 469 489,00	28,00	28,00	0,00	0,00	
040802 - Outras			Cristina Raquel Costa Freitas	1 469 489,00	26,41	26,41	0,00	0,00	
040701 - Instituições sem fins lucrativos			Cruz Vermelha Portuguesa	5 609 860,00	101 110,24	101 110,24	0,00	0,00	
040701 - Instituições sem fins lucrativos			Cruz Vermelha Portuguesa	5 609 860,00	12 167,43	11 940,88	226,55	0,00	
040701 - Instituições sem fins lucrativos			Cruz Vermelha Portuguesa	5 609 860,00	40 152,77	21 000,00	19 152,77	0,00	
040802 - Outras			Custódia Fátima Lamego Luz	1 469 489,00	607,52	607,52	0,00	0,00	
040802 - Outras			Custódia Fátima Lamego Luz	1 469 489,00	121,50	121,50	0,00	0,00	
040802 - Outras			Custódia Martins Costa	1 469 489,00	270,00	270,00	0,00	0,00	
040802 - Outras			Custódia Pereira Braga	1 469 489,00	112,50	112,50	0,00	0,00	
040802 - Outras			Daniel César Pinto Pereira	1 469 489,00	28,00	28,00	0,00	0,00	
040802 - Outras			Daniel Fernandes Vilaça	1 469 489,00	28,00	28,00	0,00	0,00	
040802 - Outras			Daniel Ferreira Nogueira	1 469 489,00	28,00	28,00	0,00	0,00	
040802 - Outras			Daniel Oscar Miranda Costa e Silva	1 469 489,00	28,00	28,00	0,00	0,00	
040802 - Outras			Daniel Pedroso dos Santos	1 469 489,00	27,00	27,00	0,00	0,00	
040802 - Outras			Daniela Amália Gomes da Silva	1 469 489,00	62,00	62,00	0,00	0,00	
040802 - Outras			Daniela Augusta Macedo Silva	1 469 489,00	649,71	649,71	0,00	0,00	
040802 - Outras			Daniela Augusta Macedo Silva	1 469 489,00	350,64	350,64	0,00	0,00	
040701 - Instituições sem fins lucrativos			Daniela da Conceição Mendes Fernandes	5 609 860,00	260,00	260,00	0,00	0,00	
040701 - Instituições sem fins lucrativos			Daniela da Conceição Mendes Fernandes	5 609 860,00	320,00	320,00	0,00	0,00	
040701 - Instituições sem fins lucrativos			DANIELA FILIPA A. BARROS	5 609 860,00	70,00	70,00	0,00	0,00	
040701 - Instituições sem fins lucrativos			DANIELA FILIPA A. BARROS	5 609 860,00	90,00	90,00	0,00	0,00	
040701 - Instituições sem fins lucrativos			DANIELA FILIPA A. BARROS	5 609 860,00	120,00	120,00	0,00	0,00	
040701 - Instituições sem fins lucrativos			Daniela Gonçalves Araújo	5 609 860,00	200,00	200,00	0,00	0,00	
040701 - Instituições sem fins lucrativos			Daniela Luísa Barbosa Marques	5 609 860,00	120,00	120,00	0,00	0,00	
040802 - Outras			Daniela Mendes Amaro	1 469 489,00	62,00	62,00	0,00	0,00	
040802 - Outras			Daniela Mendes Amaro	1 469 489,00	28,00	28,00	0,00	0,00	
040802 - Outras			Daniela Sofia De Moura Ribeiro	1 469 489,00	42,15	42,15	0,00	0,00	
040802 - Outras			Daniela Sofia Freitas Silva Matos	1 469 489,00	28,00	28,00	0,00	0,00	
040701 - Instituições sem fins lucrativos			Daniela Sofia Lopes Alves	5 609 860,00	100,00	100,00	0,00	0,00	
040701 - Instituições sem fins lucrativos			Daniela Sofia Lopes Alves	5 609 860,00	100,00	100,00	0,00	0,00	
040802 - Outras			Daniela Sofia Rodrigues Braga	1 469 489,00	28,00	28,00	0,00	0,00	
040802 - Outras			Daniela Sofia Rodrigues Martins	1 469 489,00	1 000,00	1 000,00	0,00	0,00	
040802 - Outras			David Gonçalves Ribeiro	1 469 489,00	28,00	28,00	0,00	0,00	
040802 - Outras			David Antonio Ribeiro Novais	1 469 489,00	28,00	28,00	0,00	0,00	
040802 - Outras			David Joao da Silva Rodrigues	1 469 489,00	26,41	26,41	0,00	0,00	
040701 - Instituições sem fins lucrativos			Débora Filipa Carvalho Costa	5 609 860,00	200,00	200,00	0,00	0,00	
040802 - Outras			Deolinda Cardoso Sousa	1 469 489,00	649,66	649,66	0,00	0,00	
040802 - Outras			Deolinda Soares	1 469 489,00	1 051,93	1 051,93	0,00	0,00	
040802 - Outras			Diana Amaral Correia Costa da Silva	1 469 489,00	26,41	26,41	0,00	0,00	
040701 - Instituições sem fins lucrativos			Diana Catarina Teixeira Pereira	5 609 860,00	200,00	200,00	0,00	0,00	
040802 - Outras			Diana Fernandes Da Silva Santos	1 469 489,00	62,00	62,00	0,00	0,00	
040802 - Outras			Diana Fillpa Rodrigues Alves	1 469 489,00	61,32	61,32	0,00	0,00	
040802 - Outras			Diana Fillipa Dias Pereira	1 469 489,00	1 000,00	1 000,00	0,00	0,00	
040701 - Instituições sem fins lucrativos			DIANA ISABEL OLIVEIRA SOARES	5 609 860,00	80,00	80,00	0,00	0,00	
040701 - Instituições sem fins lucrativos			DIANA ISABEL OLIVEIRA SOARES	5 609 860,00	70,00	70,00	0,00	0,00	
040701 - Instituições sem fins lucrativos			DIANA ISABEL OLIVEIRA SOARES	5 609 860,00	70,00	70,00	0,00	0,00	

## Transferências e Subsídios Concedidos

Tipo de Despesa	Disposições legais	Finalidade	Entidade beneficiária	Despesas Orçamentadas	Despesas autorizadas	Despesas Pagas	Despesas autorizadas e não pagas	Devolução Ocorrida no Exercício	Observações
040701 - Instituições sem fins lucrativos			DIANA ISABEL OLIVEIRA SOARES	5 609 860,00	160,00	160,00	0,00	0,00	
040802 - Outras			Diana Salomé Vilaça Portelinha	1 469 489,00	28,00	28,00	0,00	0,00	
040802 - Outras			Diana Sofia Monteiro Martins	1 469 489,00	337,50	202,50	135,00	0,00	
040802 - Outras			Diogo Gomes Fernandes	1 469 489,00	612,50	612,50	0,00	0,00	
040802 - Outras			Dionísio Jorge Esteves Ferreira Lima	1 469 489,00	818,18	818,18	0,00	0,00	
040802 - Outras			Dionísio Sousa Vieira	1 469 489,00	675,00	675,00	0,00	0,00	
040802 - Outras			Dolores Soares Lima	1 469 489,00	891,00	891,00	0,00	0,00	
040802 - Outras			Domingos André Sampaio Pacheco	1 469 489,00	53,00	53,00	0,00	0,00	
040802 - Outras			Domingos Azevedo Araújo	1 469 489,00	519,75	519,75	0,00	0,00	
040802 - Outras			Domingos Cunha Silva	1 469 489,00	455,64	455,64	0,00	0,00	
040802 - Outras			Domingos Cunha Silva	1 469 489,00	364,50	364,50	0,00	0,00	
040802 - Outras			Domingos Ferreira Machado	1 469 489,00	101,26	101,26	0,00	0,00	
040802 - Outras			Domingos Ferreira Machado	1 469 489,00	405,04	405,04	0,00	0,00	
040802 - Outras			Domingos Filipe Marques Silva Vieira	1 469 489,00	810,00	810,00	0,00	0,00	
040802 - Outras			Domingos João Dias Tristan Ribeiro	1 469 489,00	61,32	61,32	0,00	0,00	
040802 - Outras			Domingos José Gomes Gonçalves	1 469 489,00	445,50	445,50	0,00	0,00	
040802 - Outras			Dora Conceição Lopes Vilaça	1 469 489,00	28,00	28,00	0,00	0,00	
040802 - Outras			Duarte Cardoso Oliveira	1 469 489,00	1 237,50	1 237,50	0,00	0,00	
040802 - Outras			Duarte Luis Branco Malheiro	1 469 489,00	28,00	28,00	0,00	0,00	
040802 - Outras			DUARTE NUNO DE SOUSA BARROS DA MOTA	1 469 489,00	62,00	62,00	0,00	0,00	
040701 - Instituições sem fins lucrativos			Dumiense CJP Futebol SAD	5 609 860,00	2 500,00	0,00	2 500,00	0,00	
040802 - Outras			Eduard Ben Yamirov	1 469 489,00	225,00	225,00	0,00	0,00	
040701 - Instituições sem fins lucrativos			Eduarda Sofia Gomes Cardoso	5 609 860,00	140,00	140,00	0,00	0,00	
040701 - Instituições sem fins lucrativos			Eduarda Sofia Gomes Cardoso	5 609 860,00	50,00	50,00	0,00	0,00	
040701 - Instituições sem fins lucrativos			Eduarda Sofia Gomes Cardoso	5 609 860,00	130,00	130,00	0,00	0,00	
040802 - Outras			Eduardo Alves Ferreira	1 469 489,00	607,50	607,50	0,00	0,00	
040802 - Outras			Eduardo Alves Ferreira	1 469 489,00	84,38	84,38	0,00	0,00	
040802 - Outras			Eduardo Francisco Carvalho dos Anjos	1 469 489,00	28,00	28,00	0,00	0,00	
040802 - Outras			Eduardo Nuno Lourenço Ribeiro	1 469 489,00	62,00	62,00	0,00	0,00	
040701 - Instituições sem fins lucrativos			EDUCLICK, EVENTOS EDUCATIVOS, LDA	5 609 860,00	3 653,50	3 653,50	0,00	0,00	
040701 - Instituições sem fins lucrativos			EDUCLICK, EVENTOS EDUCATIVOS, LDA	5 609 860,00	22 830,50	22 830,50	0,00	0,00	
040701 - Instituições sem fins lucrativos			EDUCLICK, EVENTOS EDUCATIVOS, LDA	5 609 860,00	3 653,50	3 653,50	0,00	0,00	
040701 - Instituições sem fins lucrativos			EDUCLICK, EVENTOS EDUCATIVOS, LDA	5 609 860,00	3 653,50	3 653,50	0,00	0,00	
040701 - Instituições sem fins lucrativos			EJB - Associação Escola de Jazz de Braga	5 609 860,00	500,00	500,00	0,00	0,00	
040802 - Outras			Ekaterina Maltseva	1 469 489,00	612,50	612,50	0,00	0,00	
040802 - Outras			Elaine Cristina Borges Scalabrini	1 469 489,00	50,38	50,38	0,00	0,00	
040802 - Outras			Eliana Gomes da Siva Lopes	1 469 489,00	26,43	26,43	0,00	0,00	
040802 - Outras			Eliana Manuela Oliveira Gonçalves Alves	1 469 489,00	1 361,25	1 361,25	0,00	0,00	
040802 - Outras			Eliana Sofia Barbosa Silva Pinheiro	1 469 489,00	53,00	53,00	0,00	0,00	
040802 - Outras			Elisa Madalena Dantas Rios Martins	1 469 489,00	26,41	26,41	0,00	0,00	
040802 - Outras			Elisa Maria Correia Afonso	1 469 489,00	405,00	405,00	0,00	0,00	
040802 - Outras			Elisa Maria Correia Afonso	1 469 489,00	105,00	105,00	0,00	0,00	
040802 - Outras			Elisabeta Mitrea	1 469 489,00	53,00	53,00	0,00	0,00	
040802 - Outras			Elisabete Alaide Silva Ferreira	1 469 489,00	53,00	53,00	0,00	0,00	
040802 - Outras			Elisabete Alves Azevedo	1 469 489,00	53,00	53,00	0,00	0,00	
040802 - Outras			Elisabete Alves Correia	1 469 489,00	46,43	46,43	0,00	0,00	

## Transferências e Subsídios Concedidos

Tipo de Despesa	Disposições legais	Finalidade	Entidade beneficiária	Despesas Orçamentadas	Despesas autorizadas	Despesas Pagas	Despesas autorizadas e não pagas	Devolução Ocorrida no Exercício	Observações
040802 - Outras			Elisabete Azevedo Simões Das Neves Mota	1 469 489,00	53,00	53,00	0,00	0,00	
040802 - Outras			Elisabete Deolinda da Silva Peixoto	1 469 489,00	53,00	53,00	0,00	0,00	
040802 - Outras			Elisabete Filipa Martins de Magalhães	1 469 489,00	42,15	42,15	0,00	0,00	
040802 - Outras			Elisabete Magalhães De Oliveira	1 469 489,00	26,43	26,43	0,00	0,00	
040802 - Outras			Elisabete Margarida Braga Rodrigues Ferreira	1 469 489,00	27,00	27,00	0,00	0,00	
040802 - Outras			Elisabete Maria Barros Carvalho	1 469 489,00	53,00	0,00	53,00	0,00	
040802 - Outras			Elisabete Maria Barros Carvalho	1 469 489,00	61,32	0,00	61,32	0,00	
040802 - Outras			Elisabete Maria Ferreira Rodrigues	1 469 489,00	41,91	41,91	0,00	0,00	
040802 - Outras			Elisabete Maria Oliveira Couto	1 469 489,00	41,91	41,91	0,00	0,00	
040802 - Outras			Elisabete Melânia Monteiro Rocha	1 469 489,00	53,00	53,00	0,00	0,00	
040802 - Outras			Elisabete Ramos Almendra	1 469 489,00	28,00	28,00	0,00	0,00	
040802 - Outras			ELSA DANTAS VILELA	1 469 489,00	28,00	28,00	0,00	0,00	
040802 - Outras			Elsa Diana Dias de Sousa	1 469 489,00	46,43	46,43	0,00	0,00	
040802 - Outras			Elsa Helena Lopes Maciel	1 469 489,00	28,00	28,00	0,00	0,00	
040802 - Outras			Elsa Marisa Pimenta Fernandes	1 469 489,00	27,00	27,00	0,00	0,00	
040802 - Outras			Elsa Patricia Boaventura da Vinha	1 469 489,00	27,00	27,00	0,00	0,00	
040802 - Outras			ELSA SOFIA RODRIGUES MORGADO	1 469 489,00	26,43	26,43	0,00	0,00	
040802 - Outras			Elzi Dias Silva	1 469 489,00	742,50	742,50	0,00	0,00	
040802 - Outras			Ema Alexandra Moreira Azevedo	1 469 489,00	53,00	53,00	0,00	0,00	
040802 - Outras			Emanuel Raul Martins Dias Silva	1 469 489,00	26,41	26,41	0,00	0,00	
040802 - Outras			Emerson Carlos Parente Maciel da Silva	1 469 489,00	28,00	28,00	0,00	0,00	
040802 - Outras			Emília Faria Ferreira Silva Linhares	1 469 489,00	649,67	649,67	0,00	0,00	
040802 - Outras			Emília Faria Ferreira Silva Linhares	1 469 489,00	264,00	264,00	0,00	0,00	
040802 - Outras			Emília Manuela Vaz Velho Gonçalves	1 469 489,00	27,17	27,17	0,00	0,00	
040802 - Outras			Emília Rosa Magalhães Afonso	1 469 489,00	62,00	62,00	0,00	0,00	
040802 - Outras			Emília Rosa Magalhães Afonso	1 469 489,00	62,00	62,00	0,00	0,00	
040701 - Instituições sem fins lucrativos			EMILIA SEPULVEDA SERRATRICE PEREIRA DAVICO	5 609 860,00	500,00	500,00	0,00	0,00	
040701 - Instituições sem fins lucrativos			Encontros da Imagem-associação Cultural	5 609 860,00	10 000,00	10 000,00	0,00	0,00	
040701 - Instituições sem fins lucrativos			Encontros da Imagem-associação Cultural	5 609 860,00	30 000,00	30 000,00	0,00	0,00	
040802 - Outras			Engrácia Jesus Ribeiro	1 469 489,00	227,82	227,82	0,00	0,00	
040802 - Outras			Engrácia Jesus Ribeiro	1 469 489,00	486,00	486,00	0,00	0,00	
040701 - Instituições sem fins lucrativos			EPLURAL- Coop. de Educação Não Formal, CRL	5 609 860,00	25 456,50	25 456,50	0,00	0,00	
040701 - Instituições sem fins lucrativos			EPLURAL- Coop. de Educação Não Formal, CRL	5 609 860,00	132 380,50	132 380,50	0,00	0,00	
040701 - Instituições sem fins lucrativos			EPLURAL- Coop. de Educação Não Formal, CRL	5 609 860,00	25 456,50	25 456,50	0,00	0,00	
040701 - Instituições sem fins lucrativos			EPLURAL- Coop. de Educação Não Formal, CRL	5 609 860,00	25 456,50	25 456,50	0,00	0,00	
040802 - Outras			ERGUN AKTURK	1 469 489,00	27,00	27,00	0,00	0,00	
040802 - Outras			Ernesto da Silva Araújo	1 469 489,00	74,38	74,38	0,00	0,00	
040802 - Outras			Esmeralda Amélia Vidrago Santos	1 469 489,00	1 155,00	1 155,00	0,00	0,00	
040701 - Instituições sem fins lucrativos			Espiral-associação Humanitária C. Recreativa Braga	5 609 860,00	6 200,00	6 200,00	0,00	0,00	
040701 - Instituições sem fins lucrativos			Esprominho, Escola Prof. Minho, Ldª	5 609 860,00	887,82	887,82	0,00	0,00	
040701 - Instituições sem fins lucrativos			Este Futebol Clube	5 609 860,00	3 000,00	3 000,00	0,00	0,00	
040802 - Outras			Estera Sefora Plesca	1 469 489,00	1 247,84	1 247,84	0,00	0,00	
040701 - Instituições sem fins lucrativos			Estreiadialogos- Associação em Rede de Investigação de Acção Colaborativa	5 609 860,00	22 733,78	21 839,20	894,58	0,00	
040802 - Outras			Eva Claudia Soares Bras	1 469 489,00	28,00	28,00	0,00	0,00	
040802 - Outras			Eva Eduarda Fernandes Viana	1 469 489,00	42,13	42,13	0,00	0,00	
040802 - Outras			Eva Filipa Marinho Direito dos Santos	1 469 489,00	41,02	41,02	0,00	0,00	

## Transferências e Subsídios Concedidos

Tipo de Despesa	Disposições legais	Finalidade	Entidade beneficiária	Despesas Orçamentadas	Despesas autorizadas	Despesas Pagas	Despesas autorizadas e não pagas	Devolução Ocorrida no Exercício	Observações
040802 - Outras			Eva Isabel Macedo Duarte	1 469 489,00	28,00	28,00	0,00	0,00	
040802 - Outras			Eva Maria Pinto de Queirós	1 469 489,00	53,00	53,00	0,00	0,00	
040701 - Instituições sem fins lucrativos			Eva Sofia Gomes de Azevedo	5 609 860,00	80,00	80,00	0,00	0,00	
040701 - Instituições sem fins lucrativos			Eva Sofia Gomes de Azevedo	5 609 860,00	160,00	160,00	0,00	0,00	
040701 - Instituições sem fins lucrativos			Eva Sofia Gomes de Azevedo	5 609 860,00	140,00	140,00	0,00	0,00	
040701 - Instituições sem fins lucrativos			Eva Sofia Gomes de Azevedo	5 609 860,00	120,00	120,00	0,00	0,00	
040802 - Outras			Everaldo Barros Rocha	1 469 489,00	825,04	825,04	0,00	0,00	
040802 - Outras			Everaldo Barros Rocha	1 469 489,00	165,00	165,00	0,00	0,00	
040802 - Outras			Fábio Roberto Leite Matos	1 469 489,00	28,00	28,00	0,00	0,00	
040701 - Instituições sem fins lucrativos			Fabrica da Igreja de Oliveira S.pedro	5 609 860,00	42 500,00	0,00	42 500,00	0,00	
040701 - Instituições sem fins lucrativos			Fabrica da Igreja de S.tiago de Priscos	5 609 860,00	3 500,00	3 500,00	0,00	0,00	
040701 - Instituições sem fins lucrativos			Fabrica da Igreja de S.tiago de Priscos	5 609 860,00	21 250,00	21 250,00	0,00	0,00	
040701 - Instituições sem fins lucrativos			Fabrica da Igreja de S.tiago de Priscos	5 609 860,00	21 250,00	21 250,00	0,00	0,00	
040701 - Instituições sem fins lucrativos			Fabrica da Igreja de S.tiago de Priscos	5 609 860,00	42 500,00	42 500,00	0,00	0,00	
080701 - Instituições sem fins lucrativos			Fabrica da Igreja de Santa Maria de Sequeira	204 020,00	40 000,00	40 000,00	0,00	0,00	
040701 - Instituições sem fins lucrativos			Fabrica da Igreja de Santa Maria de Sequeira	5 609 860,00	21 250,00	21 250,00	0,00	0,00	
040701 - Instituições sem fins lucrativos			Fabrica da Igreja de Santa Maria de Sequeira	5 609 860,00	21 250,00	21 250,00	0,00	0,00	
040701 - Instituições sem fins lucrativos			Fabrica da Igreja de Santa Maria de Sequeira	5 609 860,00	21 250,00	21 250,00	0,00	0,00	
040701 - Instituições sem fins lucrativos			Fabrica da Igreja de Tadim	5 609 860,00	21 250,00	21 250,00	0,00	0,00	
040701 - Instituições sem fins lucrativos			Fabrica da Igreja de Tadim	5 609 860,00	42 500,00	21 250,00	21 250,00	0,00	
040701 - Instituições sem fins lucrativos			Fábrica da Igreja Paroquial de S. Pedro de Lomar	5 609 860,00	21 250,00	21 250,00	0,00	0,00	
040701 - Instituições sem fins lucrativos			Fábrica Igreja Paroquial Stª Lucrécia Algeriz	5 609 860,00	40 000,00	20 000,00	20 000,00	0,00	
040802 - Outras			Fátima Alexandra Portela Ribeiro Miguel	1 469 489,00	46,43	46,43	0,00	0,00	
040802 - Outras			Fátima Carvalho Martins	1 469 489,00	53,00	53,00	0,00	0,00	
040802 - Outras			Fátima Isabel Ribeiro Peixoto	1 469 489,00	28,00	28,00	0,00	0,00	
040802 - Outras			Fausto Gonçalves Azevedo	1 469 489,00	53,00	53,00	0,00	0,00	
040701 - Instituições sem fins lucrativos			Federação de Ginástica de Portugal	5 609 860,00	8 568,00	8 568,00	0,00	0,00	
040701 - Instituições sem fins lucrativos			Federação Portuguesa de Ténis	5 609 860,00	75 000,00	75 000,00	0,00	0,00	
040802 - Outras			Felisbela Maria Carvalho Lopes	1 469 489,00	53,00	53,00	0,00	0,00	
040802 - Outras			Fernanda Costa Ribeiro	1 469 489,00	573,78	573,78	0,00	0,00	
040802 - Outras			Fernanda Costa Ribeiro	1 469 489,00	421,90	421,90	0,00	0,00	
040802 - Outras			Fernanda Manuela Figueiredo Almendra Veiga	1 469 489,00	165,00	165,00	0,00	0,00	
040802 - Outras			Fernanda Manuela Figueiredo Almendra Veiga	1 469 489,00	720,00	720,00	0,00	0,00	
040802 - Outras			Fernanda Manuela Rocha Gonçalves	1 469 489,00	531,54	531,54	0,00	0,00	
040802 - Outras			Fernanda Manuela Rocha Gonçalves	1 469 489,00	200,82	200,82	0,00	0,00	
040802 - Outras			Fernanda Maria Oliveira Fernandes	1 469 489,00	53,00	53,00	0,00	0,00	
040802 - Outras			Fernanda Maria Rodrigues Carvalho	1 469 489,00	375,00	375,00	0,00	0,00	
040802 - Outras			Fernanda Maria Rodrigues Carvalho	1 469 489,00	525,00	525,00	0,00	0,00	
040802 - Outras			Fernanda Maria Silva Dias	1 469 489,00	825,00	825,00	0,00	0,00	
040802 - Outras			Fernando Albino Pereira Dias	1 469 489,00	78,75	78,75	0,00	0,00	
040802 - Outras			Fernando Ferreira Martins	1 469 489,00	688,48	688,48	0,00	0,00	
040802 - Outras			Fernando Frazão de Oliveira	1 469 489,00	53,00	53,00	0,00	0,00	
040802 - Outras			Fernando Jorge Ferreira Cidade	1 469 489,00	62,00	62,00	0,00	0,00	
040802 - Outras			FERNANDO JOSE MARTINS QUEIROS	1 469 489,00	46,38	46,38	0,00	0,00	
040802 - Outras			Fernando Júlio Pereira	1 469 489,00	101,25	101,25	0,00	0,00	
040802 - Outras			Fernando Luis Afonso Rodrigues	1 469 489,00	62,00	62,00	0,00	0,00	



## Transferências e Subsídios Concedidos

Tipo de Despesa	Disposições legais	Finalidade	Entidade beneficiária	Despesas Orçamentadas	Despesas autorizadas	Despesas Pagas	Despesas autorizadas e não pagas	Devolução Ocorrida no Exercício	Observações
040802 - Outras			Fernando Manuel Oliveira Rito	1 469 489,00	53,00	53,00	0,00	0,00	
040701 - Instituições sem fins lucrativos			Fernando Manuel Rodrigues Videiras Camelo	5 609 860,00	500,00	500,00	0,00	0,00	
040802 - Outras			Fernando Silva Machado	1 469 489,00	860,60	860,60	0,00	0,00	
040802 - Outras			Filipa Alexandra Alves Ferreira Fernandes	1 469 489,00	42,13	42,13	0,00	0,00	
040802 - Outras			Filipa Alexandra da Silva Fernandes	1 469 489,00	61,32	61,32	0,00	0,00	
040802 - Outras			Filipa Alexandra Palhares Ferreira	1 469 489,00	62,00	62,00	0,00	0,00	
040802 - Outras			Filipa Alexandra Peixoto Rodrigues	1 469 489,00	787,50	787,50	0,00	0,00	
040802 - Outras			Filipa Araújo Semelhe de Sousa Pinto	1 469 489,00	61,32	61,32	0,00	0,00	
040802 - Outras			Filipa Araújo Semelhe de Sousa Pinto	1 469 489,00	26,41	26,41	0,00	0,00	
040802 - Outras			Filipa de Abreu Dias da Silva	1 469 489,00	26,43	26,43	0,00	0,00	
040802 - Outras			Filipa Eduarda Campos Correia	1 469 489,00	200,00	200,00	0,00	0,00	
040701 - Instituições sem fins lucrativos			Filipa Gabriela Ribeiro Faria	5 609 860,00	500,00	500,00	0,00	0,00	
040802 - Outras			Filipa Magalhães	1 469 489,00	27,00	27,00	0,00	0,00	
040802 - Outras			Filipa Maria Martins Sequeira	1 469 489,00	46,43	46,43	0,00	0,00	
040802 - Outras			Filipa Pinto Gonçalves	1 469 489,00	61,83	61,83	0,00	0,00	
040802 - Outras			Filipa Pinto Gonçalves	1 469 489,00	26,43	26,43	0,00	0,00	
040802 - Outras			Filipe Andre Cadilhe Cardoso Rocha	1 469 489,00	1 012,50	1 012,50	0,00	0,00	
040802 - Outras			Filipe Correia Fernandes	1 469 489,00	28,00	28,00	0,00	0,00	
040701 - Instituições sem fins lucrativos			FILIPES GOMES DIAS	5 609 860,00	190,00	190,00	0,00	0,00	
040701 - Instituições sem fins lucrativos			FILIPES GOMES DIAS	5 609 860,00	20,00	20,00	0,00	0,00	
040701 - Instituições sem fins lucrativos			FILIPES GOMES DIAS	5 609 860,00	140,00	140,00	0,00	0,00	
040701 - Instituições sem fins lucrativos			FILIPES GOMES DIAS	5 609 860,00	150,00	150,00	0,00	0,00	
040701 - Instituições sem fins lucrativos			Filipe José Palas Bernardo	5 609 860,00	500,00	500,00	0,00	0,00	
040802 - Outras			FILIPES LEITE DE CASTRO MARTINS CERTAL	1 469 489,00	26,41	26,41	0,00	0,00	
040802 - Outras			Filomena Silva Magalhães	1 469 489,00	420,00	420,00	0,00	0,00	
040802 - Outras			Filomena Silva Magalhães	1 469 489,00	300,00	300,00	0,00	0,00	
040802 - Outras			Flávia Carina Lopes Ribeiro	1 469 489,00	350,00	350,00	0,00	0,00	
040802 - Outras			Flavia Cristina Pereira Veloso	1 469 489,00	53,00	53,00	0,00	0,00	
040802 - Outras			Flávia Daniela Rodrigues Gonçalves	1 469 489,00	607,50	405,00	202,50	0,00	
040701 - Instituições sem fins lucrativos			Flávio Brandão Sendão	5 609 860,00	200,00	200,00	0,00	0,00	
040802 - Outras			Flávio Manuel Pereira da Silva	1 469 489,00	28,00	28,00	0,00	0,00	
040802 - Outras			Flavio Nuno F Sousa	1 469 489,00	46,43	46,43	0,00	0,00	
040802 - Outras			Flavio Nuno F Sousa	1 469 489,00	28,00	28,00	0,00	0,00	
040701 - Instituições sem fins lucrativos			FOCUS, CRL	5 609 860,00	27 373,59	27 373,59	0,00	0,00	
040802 - Outras			Francisca Borges Veloso	1 469 489,00	472,50	472,50	0,00	0,00	
040802 - Outras			Francisca Conceição Gomes Taveira Pereira	1 469 489,00	315,57	315,57	0,00	0,00	
040802 - Outras			Francisca Conceição Gomes Taveira Pereira	1 469 489,00	742,50	660,00	82,50	0,00	
040802 - Outras			Francisca Katiana Nascimento Silva	1 469 489,00	800,00	800,00	0,00	0,00	
040802 - Outras			Francisca Patrícia Windschuh Costa Martins	1 469 489,00	26,41	26,41	0,00	0,00	
040802 - Outras			Francisco Albuquerque Rodrigues Guimarães Coutinho	1 469 489,00	28,00	28,00	0,00	0,00	
040802 - Outras			Francisco Albuquerque Rodrigues Guimarães Coutinho	1 469 489,00	62,00	62,00	0,00	0,00	
040802 - Outras			Francisco Augusto Azevedo Loureiro	1 469 489,00	774,54	774,54	0,00	0,00	
040802 - Outras			Francisco Augusto Azevedo Loureiro	1 469 489,00	180,00	180,00	0,00	0,00	
040802 - Outras			Francisco José da Silva Araújo	1 469 489,00	27,00	27,00	0,00	0,00	
040802 - Outras			Francisco José Domingues Malheiro	1 469 489,00	337,50	337,50	0,00	0,00	
040802 - Outras			Francisco José Gomes Gonçalves	1 469 489,00	450,00	450,00	0,00	0,00	

## Transferências e Subsídios Concedidos

Tipo de Despesa	Disposições legais	Finalidade	Entidade beneficiária	Despesas Orçamentadas	Despesas autorizadas	Despesas Pagas	Despesas autorizadas e não pagas	Devolução Ocorrida no Exercício	Observações
040802 - Outras			Francisco José Gomes Gonçalves	1 469 489,00	595,04	595,04	0,00	0,00	
040802 - Outras			Francisco Lomar Goncalves	1 469 489,00	455,67	455,67	0,00	0,00	
040802 - Outras			Francisco Lomar Goncalves	1 469 489,00	114,76	114,76	0,00	0,00	
040802 - Outras			Francisco Manuel Pinto de Castro Neto	1 469 489,00	26,41	26,41	0,00	0,00	
040802 - Outras			Francisco Manuel Pinto de Castro Neto	1 469 489,00	62,00	62,00	0,00	0,00	
040802 - Outras			Francisco Marino Duarte Melo	1 469 489,00	53,00	53,00	0,00	0,00	
040802 - Outras			Françoise Jacqueline Gabrielle Meuret de Almeida Torrinha	1 469 489,00	540,00	540,00	0,00	0,00	
040802 - Outras			Françoise Jacqueline Gabrielle Meuret de Almeida Torrinha	1 469 489,00	401,64	401,64	0,00	0,00	
040802 - Outras			Frederica Gomes Coimbra	1 469 489,00	62,00	62,00	0,00	0,00	
040802 - Outras			Frederica Gomes Coimbra	1 469 489,00	53,00	53,00	0,00	0,00	
040501 - Continente			Freguesia de Nogueira, Fraião e Lameações	5 676 490,00	6 261,37	6 261,37	0,00	0,00	
040501 - Continente			Freguesia de Nogueira, Fraião e Lameações	5 676 490,00	10 654,97	10 654,97	0,00	0,00	
040501 - Continente			Freguesia de Nogueira, Fraião e Lameações	5 676 490,00	11 889,26	11 889,26	0,00	0,00	
040501 - Continente			Freguesia de Nogueira, Fraião e Lameações	5 676 490,00	6 310,38	6 310,38	0,00	0,00	
040501 - Continente			Freguesia de Nogueira, Fraião e Lameações	5 676 490,00	11 269,61	11 269,61	0,00	0,00	
040501 - Continente			Freguesia de Nogueira, Fraião e Lameações	5 676 490,00	6 377,97	6 377,97	0,00	0,00	
040501 - Continente			Freguesia de Nogueira, Fraião e Lameações	5 676 490,00	128,80	128,80	0,00	0,00	
040501 - Continente			Freguesia de Nogueira, Fraião e Lameações	5 676 490,00	5 633,55	5 633,55	0,00	0,00	
040501 - Continente			Freguesia de Nogueira, Fraião e Lameações	5 676 490,00	137,53	137,53	0,00	0,00	
040501 - Continente			Freguesia de Nogueira, Fraião e Lameações	5 676 490,00	187,34	187,34	0,00	0,00	
040501 - Continente			Freguesia de Nogueira, Fraião e Lameações	5 676 490,00	6 158,40	6 158,40	0,00	0,00	
040501 - Continente			Freguesia de Nogueira, Fraião e Lameações	5 676 490,00	7 604,40	7 604,40	0,00	0,00	
040501 - Continente			Freguesia de Nogueira, Fraião e Lameações	5 676 490,00	6 706,32	6 706,32	0,00	0,00	
040501 - Continente			Freguesia de Nogueira, Fraião e Lameações	5 676 490,00	2 258,77	2 258,77	0,00	0,00	
040501 - Continente			Freguesia de Nogueira, Fraião e Lameações	5 676 490,00	393,21	393,21	0,00	0,00	
040501 - Continente			Freguesia de Nogueira, Fraião e Lameações	5 676 490,00	10 760,51	10 760,51	0,00	0,00	
040501 - Continente			Freguesia de Nogueira, Fraião e Lameações	5 676 490,00	6 261,37	6 261,37	0,00	0,00	
040501 - Continente			Freguesia de Nogueira, Fraião e Lameações	5 676 490,00	11 992,27	11 992,27	0,00	0,00	
040501 - Continente			Freguesia de Nogueira, Fraião e Lameações	5 676 490,00	6 169,39	6 169,39	0,00	0,00	
040501 - Continente			Freguesia de Nogueira, Fraião e Lameações	5 676 490,00	6 169,39	6 169,39	0,00	0,00	
040501 - Continente			Freguesia de Nogueira, Fraião e Lameações	5 676 490,00	11 992,27	11 992,27	0,00	0,00	
040501 - Continente			Freguesia de Nogueira, Fraião e Lameações	5 676 490,00	5 684,54	5 684,54	0,00	0,00	
040501 - Continente			Freguesia de Nogueira, Fraião e Lameações	5 676 490,00	9 185,72	9 185,72	0,00	0,00	
040501 - Continente			Freguesia de Nogueira, Fraião e Lameações	5 676 490,00	6 220,38	6 220,38	0,00	0,00	
040501 - Continente			Freguesia de Nogueira, Fraião e Lameações	5 676 490,00	309 395,00	309 395,00	0,00	0,00	
040501 - Continente			Freguesia de Nogueira, Fraião e Lameações	5 676 490,00	6 220,38	6 220,38	0,00	0,00	
040501 - Continente			Freguesia de Nogueira, Fraião e Lameações	5 676 490,00	11 842,54	11 842,54	0,00	0,00	
040501 - Continente			Freguesia de Nogueira, Fraião e Lameações	5 676 490,00	31,08	31,08	0,00	0,00	
040701 - Instituições sem fins lucrativos			Fundação Bracara Augusta	5 609 860,00	180 500,00	169 290,00	11 210,00	0,00	
040701 - Instituições sem fins lucrativos			Fundação Bracara Augusta	5 609 860,00	33 946,15	33 946,15	0,00	0,00	
040701 - Instituições sem fins lucrativos			Fundo Social Trab.da C.m.b.	5 609 860,00	15 750,00	15 750,00	0,00	0,00	
040701 - Instituições sem fins lucrativos			Futebol Clube Ferreirense	5 609 860,00	1 500,00	1 500,00	0,00	0,00	
040802 - Outras			Gabriela Filipa Lopes Ribeiro	1 469 489,00	200,00	200,00	0,00	0,00	
040802 - Outras			Galyna Ilyuk	1 469 489,00	1 125,00	1 125,00	0,00	0,00	
040701 - Instituições sem fins lucrativos			Gatuna - Tuna Feminina Universitária do Minho	5 609 860,00	800,00	800,00	0,00	0,00	
040802 - Outras			Gil Daniel Martins Ribeiro	1 469 489,00	44,11	44,11	0,00	0,00	

## Transferências e Subsídios Concedidos

Tipo de Despesa	Disposições legais	Finalidade	Entidade beneficiária	Despesas Orçamentadas	Despesas autorizadas	Despesas Pagas	Despesas autorizadas e não pagas	Devolução Ocorrida no Exercício	Observações
040802 - Outras			Gil Daniel Martins Ribeiro	1 469 489,00	25,11	25,11	0,00	0,00	
040802 - Outras			Gilcineia Rezende Fonseca	1 469 489,00	801,00	801,00	0,00	0,00	
040802 - Outras			Gisela Alexandra Fernandes da Costa	1 469 489,00	41,91	41,91	0,00	0,00	
040802 - Outras			Gisela Maria Ferreira Lopes	1 469 489,00	46,43	46,43	0,00	0,00	
040802 - Outras			Gisela Sofia Castro Matos	1 469 489,00	28,00	28,00	0,00	0,00	
040802 - Outras			Gisela Sofia Castro Matos	1 469 489,00	16,02	16,02	0,00	0,00	
040802 - Outras			Gizelly Catharina Greecy Silva Santos Erol	1 469 489,00	1 250,00	1 250,00	0,00	0,00	
040802 - Outras			Gonçalo Cambanda Machado Junior	1 469 489,00	962,50	137,50	825,00	0,00	
040701 - Instituições sem fins lucrativos			Gonçalo Gomes	5 609 860,00	500,00	500,00	0,00	0,00	
040802 - Outras			Gonçalo Gomes Pinto	1 469 489,00	1 000,00	1 000,00	0,00	0,00	
040701 - Instituições sem fins lucrativos			Gonçalo Miguel de Oliveira Pires	5 609 860,00	1 000,00	1 000,00	0,00	0,00	
040802 - Outras			Gresiana Alves Arruda	1 469 489,00	818,18	818,18	0,00	0,00	
040802 - Outras			Gresiana Alves Arruda	1 469 489,00	112,50	112,50	0,00	0,00	
040701 - Instituições sem fins lucrativos			Grupo Canto D'Aqui - Associação Cultural	5 609 860,00	4 000,00	4 000,00	0,00	0,00	
040701 - Instituições sem fins lucrativos			Grupo Canto D'Aqui - Associação Cultural	5 609 860,00	15 000,00	15 000,00	0,00	0,00	
040701 - Instituições sem fins lucrativos			Grupo Canto D'aqui - Musica Tradicional Portuguesa	5 609 860,00	15 000,00	15 000,00	0,00	0,00	
040701 - Instituições sem fins lucrativos			Grupo Cultural de S.Mamede de Este	5 609 860,00	5 000,00	5 000,00	0,00	0,00	
040701 - Instituições sem fins lucrativos			Grupo De Fados E Serenatas Da Univ.minho	5 609 860,00	2 000,00	2 000,00	0,00	0,00	
040701 - Instituições sem fins lucrativos			Grupo Desportivo André Soares	5 609 860,00	1 500,00	1 500,00	0,00	0,00	
040701 - Instituições sem fins lucrativos			Grupo Desportivo De Figueiredo	5 609 860,00	2 000,00	2 000,00	0,00	0,00	
040701 - Instituições sem fins lucrativos			Grupo Desportivo do Bairro da Misericórdia	5 609 860,00	2 500,00	2 500,00	0,00	0,00	
040701 - Instituições sem fins lucrativos			Grupo Desportivo E Recreativo de Esporões	5 609 860,00	6 250,00	6 250,00	0,00	0,00	
040701 - Instituições sem fins lucrativos			Grupo Foclorico Inf. e Juv. Carreiro	5 609 860,00	600,00	600,00	0,00	0,00	
040802 - Outras			Guilhermina Correia Fernandes	1 469 489,00	675,00	675,00	0,00	0,00	
040802 - Outras			Guilhermino Fernandes Silva	1 469 489,00	683,46	531,58	151,88	0,00	
040802 - Outras			Guilhermino Fernandes Silva	1 469 489,00	172,12	172,12	0,00	0,00	
040802 - Outras			Guiomar Loureiro Ribeiro	1 469 489,00	701,25	701,25	0,00	0,00	
040802 - Outras			Hanna Zadorozhna	1 469 489,00	810,00	810,00	0,00	0,00	
040802 - Outras			Hanna Zadorozhna	1 469 489,00	86,06	86,06	0,00	0,00	
040701 - Instituições sem fins lucrativos			Hc de Braga,hoquei Em Patins Sad	5 609 860,00	41 600,00	41 600,00	0,00	0,00	
040701 - Instituições sem fins lucrativos			Hc de Braga,hoquei Em Patins Sad	5 609 860,00	3 712,00	3 712,00	0,00	0,00	
040802 - Outras			Helder Joao Costa Linhares	1 469 489,00	27,00	27,00	0,00	0,00	
040802 - Outras			Helena Adriana Gomes De Faria	1 469 489,00	62,00	62,00	0,00	0,00	
040802 - Outras			Helena Catarina Cabral Rego Pires Pinheiro	1 469 489,00	53,00	53,00	0,00	0,00	
040802 - Outras			Helena Cristina Almeida Martins Dias	1 469 489,00	956,30	956,30	0,00	0,00	
040802 - Outras			Helena Cristina Almeida Martins Dias	1 469 489,00	84,38	84,38	0,00	0,00	
040802 - Outras			Helena Cristina Martins de Almeida	1 469 489,00	53,00	53,00	0,00	0,00	
040802 - Outras			Helena Damião Santos Digo	1 469 489,00	1 237,50	1 237,50	0,00	0,00	
040802 - Outras			Helena Gonçalves Pereira	1 469 489,00	27,00	27,00	0,00	0,00	
040802 - Outras			Helena Isabel Duarte Sequeira da Fonseca	1 469 489,00	42,15	42,15	0,00	0,00	
040802 - Outras			Helena Manuela Oliveira Azevedo	1 469 489,00	26,41	26,41	0,00	0,00	
040802 - Outras			Helena Maria Barbas Faria Real	1 469 489,00	53,00	53,00	0,00	0,00	
040802 - Outras			Helena Maria Silva Fernandes	1 469 489,00	1 125,00	1 125,00	0,00	0,00	
040802 - Outras			Helena Maria Silva Fernandes	1 469 489,00	90,00	90,00	0,00	0,00	
040802 - Outras			Helga Alexandra Fernandes Gomes	1 469 489,00	26,41	26,41	0,00	0,00	
040802 - Outras			Heliana Célia Lima Braga Pardelinha	1 469 489,00	27,17	27,17	0,00	0,00	

## Transferências e Subsídios Concedidos

Tipo de Despesa	Disposições legais	Finalidade	Entidade beneficiária	Despesas Orçamentadas	Despesas autorizadas	Despesas Pagas	Despesas autorizadas e não pagas	Devolução Ocorrida no Exercício	Observações
040802 - Outras			Hélio Rodrigues Costa	1 469 489,00	26,43	26,43	0,00	0,00	
040802 - Outras			Henrique Manuel Oliveira Cunha	1 469 489,00	26,45	26,45	0,00	0,00	
040802 - Outras			Henrique Miguel Espírito Santo Sebastião	1 469 489,00	28,00	28,00	0,00	0,00	
040802 - Outras			Henrique Vaz David Pires	1 469 489,00	467,50	467,50	0,00	0,00	
040802 - Outras			Henriqueta Costa Lobo	1 469 489,00	486,00	486,00	0,00	0,00	
040802 - Outras			Henriqueta Costa Lobo	1 469 489,00	168,76	168,76	0,00	0,00	
040802 - Outras			Hugo Bruno Fernandes da Silva	1 469 489,00	930,00	930,00	0,00	0,00	
040802 - Outras			Hugo Bruno Fernandes da Silva	1 469 489,00	90,00	90,00	0,00	0,00	
040802 - Outras			Hugo Daniel da Costa Coelho	1 469 489,00	62,00	62,00	0,00	0,00	
040802 - Outras			Hugo Filipe Mendes Pereira Ribeiro	1 469 489,00	28,00	28,00	0,00	0,00	
040802 - Outras			Hugo Flávio Exposto Antunes	1 469 489,00	150,00	150,00	0,00	0,00	
040802 - Outras			Hugo Miguel Andrade Pereira	1 469 489,00	53,00	53,00	0,00	0,00	
040802 - Outras			Hugo Miguel da Costa Marques	1 469 489,00	26,43	26,43	0,00	0,00	
040701 - Instituições sem fins lucrativos			HUGO MIGUEL LOPES CORREIA	5 609 860,00	500,00	500,00	0,00	0,00	
040802 - Outras			Humberto Nuno Castro de Sampaio Rebelo	1 469 489,00	28,00	28,00	0,00	0,00	
040802 - Outras			Iaracy Ribeiro Silva	1 469 489,00	990,00	990,00	0,00	0,00	
040802 - Outras			Iaracy Ribeiro Silva	1 469 489,00	280,50	280,50	0,00	0,00	
040101 - Públicas			IB - Agência para a Dinamização Económica, E.M.	9 613 006,00	339 334,00	339 334,00	0,00	0,00	
040802 - Outras			Idalina Maria Marinho Lopes	1 469 489,00	26,43	26,43	0,00	0,00	
040802 - Outras			Ilidio Francisco Taveira Azevedo Sousa	1 469 489,00	62,00	62,00	0,00	0,00	
040802 - Outras			Inaldo Pereira Vasconcelos	1 469 489,00	121,50	121,50	0,00	0,00	
040802 - Outras			Inaldo Pereira Vasconcelos	1 469 489,00	354,41	354,41	0,00	0,00	
040802 - Outras			Indira Ganga Suarte Costa	1 469 489,00	1 237,50	1 237,50	0,00	0,00	
040802 - Outras			Inês Alexandra Veloso Santos	1 469 489,00	53,00	53,00	0,00	0,00	
040802 - Outras			Inês Correia Durão	1 469 489,00	28,00	28,00	0,00	0,00	
040701 - Instituições sem fins lucrativos			Ines Lozano	5 609 860,00	500,00	500,00	0,00	0,00	
040802 - Outras			Ingrid Coelho Marques	1 469 489,00	875,00	875,00	0,00	0,00	
040802 - Outras			Ingrid Coelho Marques	1 469 489,00	531,25	531,25	0,00	0,00	
040802 - Outras			Inna Komkova	1 469 489,00	53,00	53,00	0,00	0,00	
040802 - Outras			Iolanda Carina Cardona Serra	1 469 489,00	26,43	26,43	0,00	0,00	
040802 - Outras			Irene de Almeida Pinheiro Pereira	1 469 489,00	540,00	540,00	0,00	0,00	
040802 - Outras			Irene de Almeida Pinheiro Pereira	1 469 489,00	108,00	108,00	0,00	0,00	
040802 - Outras			Irina Diana Alves Rodrigues	1 469 489,00	525,00	525,00	0,00	0,00	
040802 - Outras			Íris Cláudia De Albuquerque Faria Pereira Ferreira	1 469 489,00	28,00	28,00	0,00	0,00	
040802 - Outras			Íris do Carmo Silva Saraiva	1 469 489,00	26,43	26,43	0,00	0,00	
040802 - Outras			Iryna Gordiienko	1 469 489,00	1 237,50	1 237,50	0,00	0,00	
040802 - Outras			Isabel Alexandra de Sousa Lima Moraes	1 469 489,00	27,17	27,17	0,00	0,00	
040802 - Outras			Isabel Maria Alves Antunes Cadillon	1 469 489,00	62,32	61,32	1,00	0,00	
040802 - Outras			Isabel Maria Antunes da Silva	1 469 489,00	26,41	26,41	0,00	0,00	
040802 - Outras			Isabel Maria Barros Alves Rodrigues de Almeida	1 469 489,00	46,43	46,43	0,00	0,00	
040802 - Outras			Isabel Maria da Silva Pires	1 469 489,00	53,00	53,00	0,00	0,00	
040802 - Outras			Isabel Maria Martins Carvalho	1 469 489,00	42,15	42,15	0,00	0,00	
040802 - Outras			Isabel Maria Martins Carvalho	1 469 489,00	42,15	42,15	0,00	0,00	
040802 - Outras			Isabel Maria Moreira da Costa Pereira de Vilhena	1 469 489,00	62,00	62,00	0,00	0,00	
040802 - Outras			Isabel Maria Osório Sequeira Cosma	1 469 489,00	600,00	600,00	0,00	0,00	
040802 - Outras			Isabel Maria Osório Sequeira Cosma	1 469 489,00	120,00	120,00	0,00	0,00	

## Transferências e Subsídios Concedidos

Tipo de Despesa	Disposições legais	Finalidade	Entidade beneficiária	Despesas Orçamentadas	Despesas autorizadas	Despesas Pagas	Despesas autorizadas e não pagas	Devolução Ocorrida no Exercício	Observações
040802 - Outras			Isabel Maria Peixoto Carvalho Silva	1 469 489,00	28,00	28,00	0,00	0,00	
040701 - Instituições sem fins lucrativos			Isabel Maria Rodrigues da Costa Braga	5 609 860,00	500,00	500,00	0,00	0,00	
040802 - Outras			Isabel Maria Silva Hândel de Oliveira	1 469 489,00	1 275,00	1 275,00	0,00	0,00	
040802 - Outras			Isabel Oliveira Peixoto	1 469 489,00	62,00	62,00	0,00	0,00	
040802 - Outras			Isabel Oliveira Peixoto	1 469 489,00	26,41	26,41	0,00	0,00	
040802 - Outras			Isabel Sofia Rocha da Costa	1 469 489,00	62,00	62,00	0,00	0,00	
040802 - Outras			Isabel Vilaça Pinheiro Mendes	1 469 489,00	62,00	62,00	0,00	0,00	
040802 - Outras			Isabel Vilaça Pinheiro Mendes	1 469 489,00	28,00	28,00	0,00	0,00	
040802 - Outras			Iva Daniela Queirós Ferreira	1 469 489,00	26,43	26,43	0,00	0,00	
040802 - Outras			Ivan Prudente Araújo	1 469 489,00	28,00	28,00	0,00	0,00	
040802 - Outras			Ivone Paula Silva Mesquita Fernandes	1 469 489,00	577,50	577,50	0,00	0,00	
040802 - Outras			Ivone Raquel Ferreira Boucela	1 469 489,00	53,00	53,00	0,00	0,00	
040802 - Outras			Jacinta da Mota de Sousa	1 469 489,00	135,00	135,00	0,00	0,00	
040802 - Outras			Jacinta Gonçalves Portelo	1 469 489,00	53,00	53,00	0,00	0,00	
040802 - Outras			Janaina Machado Fidalgo	1 469 489,00	46,43	46,43	0,00	0,00	
040802 - Outras			Jeane Santos Jesus	1 469 489,00	1 031,30	1 031,30	0,00	0,00	
040802 - Outras			Jeane Santos Jesus	1 469 489,00	105,19	105,19	0,00	0,00	
040802 - Outras			Jeronimo Jesus Duarte Rodrigues	1 469 489,00	151,89	151,89	0,00	0,00	
040802 - Outras			Jeronimo Jesus Duarte Rodrigues	1 469 489,00	364,50	364,50	0,00	0,00	
040701 - Instituições sem fins lucrativos			Jéssica Carina Ferreira da Costa	5 609 860,00	110,00	110,00	0,00	0,00	
040701 - Instituições sem fins lucrativos			Jéssica Carina Ferreira da Costa	5 609 860,00	100,00	100,00	0,00	0,00	
040802 - Outras			Joana Andreia Macedo Araújo	1 469 489,00	28,00	28,00	0,00	0,00	
040802 - Outras			Joana Catarina da Silva correia de Oliveira	1 469 489,00	28,00	28,00	0,00	0,00	
040701 - Instituições sem fins lucrativos			Joana Catarina Fernandes de Magalhães	5 609 860,00	50,00	50,00	0,00	0,00	
040701 - Instituições sem fins lucrativos			Joana Catarina Fernandes de Magalhães	5 609 860,00	40,00	40,00	0,00	0,00	
040701 - Instituições sem fins lucrativos			Joana Catarina Fernandes de Magalhães	5 609 860,00	120,00	120,00	0,00	0,00	
040701 - Instituições sem fins lucrativos			Joana Catarina Fernandes de Magalhães	5 609 860,00	120,00	120,00	0,00	0,00	
040802 - Outras			Joana Coimbra Oliveira Ramos Marinho Leite	1 469 489,00	46,43	46,43	0,00	0,00	
040802 - Outras			Joana Cristina Oliveira Praia Pereira	1 469 489,00	590,60	590,60	0,00	0,00	
040802 - Outras			Joana Cristina Peixoto Gonçalves Monteiro	1 469 489,00	62,00	62,00	0,00	0,00	
040802 - Outras			Joana Daniela Coelho Simões	1 469 489,00	900,00	900,00	0,00	0,00	
040802 - Outras			Joana Daniela Martins Vilaça de Faria	1 469 489,00	28,00	28,00	0,00	0,00	
040802 - Outras			Joana Faria Resende	1 469 489,00	27,00	27,00	0,00	0,00	
040802 - Outras			Joana Ferreira Fernandes	1 469 489,00	35,00	35,00	0,00	0,00	
040802 - Outras			Joana Filipa Goncalves Russel Sampaio	1 469 489,00	26,41	26,41	0,00	0,00	
040802 - Outras			JOANA ISABEL DA ROCHA CERQUEIRA	1 469 489,00	1 000,00	1 000,00	0,00	0,00	
040802 - Outras			Joana Isabel Lacerda de Mendonça Monteiro	1 469 489,00	28,00	28,00	0,00	0,00	
040802 - Outras			Joana Isabel Lemos Duque	1 469 489,00	53,00	53,00	0,00	0,00	
040802 - Outras			Joana Lage Peixoto	1 469 489,00	28,00	28,00	0,00	0,00	
040802 - Outras			Joana Laura Teixeira	1 469 489,00	26,41	26,41	0,00	0,00	
040802 - Outras			Joana Lina Lopes Xavier da Silva	1 469 489,00	27,00	27,00	0,00	0,00	
040802 - Outras			Joana Luisa Silva Campos Pinto	1 469 489,00	668,25	668,25	0,00	0,00	
040802 - Outras			Joana Luisa Silva Campos Pinto	1 469 489,00	202,50	202,50	0,00	0,00	
040802 - Outras			Joana Margarida Amorim Pinto Macieira	1 469 489,00	27,00	27,00	0,00	0,00	
040802 - Outras			Joana Margarida Castro Teixeira	1 469 489,00	46,43	46,43	0,00	0,00	
040802 - Outras			JOANA MARGARIDA RODRIGUES MENESES FERNANDES	1 469 489,00	46,42	46,42	0,00	0,00	

## Transferências e Subsídios Concedidos

Tipo de Despesa	Disposições legais	Finalidade	Entidade beneficiária	Despesas Orçamentadas	Despesas autorizadas	Despesas Pagas	Despesas autorizadas e não pagas	Devolução Ocorrida no Exercício	Observações
040802 - Outras			Joana Marília Fernandes Ferreira	1 469 489,00	62,00	62,00	0,00	0,00	
040802 - Outras			Joana Nogueira da Silva Constantino	1 469 489,00	61,83	61,83	0,00	0,00	
040802 - Outras			JOANA OLIVEIRA DE CASTRO NUNES	1 469 489,00	1 000,00	1 000,00	0,00	0,00	
040802 - Outras			Joana Patrícia Gouveia da Mota Fonseca e Castro Dangauthier	1 469 489,00	46,43	46,43	0,00	0,00	
040802 - Outras			Joana Raquel Machado Alves	1 469 489,00	525,00	525,00	0,00	0,00	
040802 - Outras			Joana Raquel Vilaça Pinto	1 469 489,00	28,00	28,00	0,00	0,00	
040701 - Instituições sem fins lucrativos			Joana Rita Azevedo Jardim	5 609 860,00	500,00	500,00	0,00	0,00	
040802 - Outras			Joana Silva Esteves	1 469 489,00	562,50	562,50	0,00	0,00	
040802 - Outras			Joana Silvestre Couto	1 469 489,00	61,32	61,32	0,00	0,00	
040802 - Outras			João António Caldas Rocha	1 469 489,00	506,28	506,28	0,00	0,00	
040802 - Outras			João António Fernandes Rodrigues	1 469 489,00	46,43	46,43	0,00	0,00	
040802 - Outras			João António Pascoal Brites	1 469 489,00	53,00	53,00	0,00	0,00	
040802 - Outras			JOÃO AVELINO DUARTE	1 469 489,00	247,50	247,50	0,00	0,00	
040802 - Outras			João Bernardo Rodrigues Soares	1 469 489,00	455,67	455,67	0,00	0,00	
040802 - Outras			João Bernardo Rodrigues Soares	1 469 489,00	306,00	306,00	0,00	0,00	
040802 - Outras			João Braga Pereira	1 469 489,00	765,00	765,00	0,00	0,00	
040802 - Outras			João Bruno da Cruz Soares	1 469 489,00	26,41	26,41	0,00	0,00	
040802 - Outras			João Carlos Franqueira Laranjeira Gameiro	1 469 489,00	28,00	28,00	0,00	0,00	
040802 - Outras			Joao Carlos Gama Martins Macedo	1 469 489,00	41,91	41,91	0,00	0,00	
040802 - Outras			João Claudio Barandas Vieira	1 469 489,00	53,00	53,00	0,00	0,00	
040802 - Outras			João Claudio Barandas Vieira	1 469 489,00	53,00	53,00	0,00	0,00	
040802 - Outras			João Costa Faria	1 469 489,00	843,80	843,80	0,00	0,00	
040802 - Outras			João Costa Faria	1 469 489,00	95,63	95,63	0,00	0,00	
040802 - Outras			Joao da Silva Oliveira	1 469 489,00	53,00	53,00	0,00	0,00	
040701 - Instituições sem fins lucrativos			João de Assis Duarte	5 609 860,00	500,00	500,00	0,00	0,00	
040802 - Outras			João Deus Martins Almeida	1 469 489,00	816,75	816,75	0,00	0,00	
040802 - Outras			Joao Deus Mota Abreu Nascimento	1 469 489,00	74,38	74,38	0,00	0,00	
040802 - Outras			João Dias Cerqueira	1 469 489,00	28,00	28,00	0,00	0,00	
040802 - Outras			Joao Eduardo Magalhães Veiga	1 469 489,00	53,00	53,00	0,00	0,00	
040802 - Outras			Joao Ferreira Peixoto	1 469 489,00	472,48	472,48	0,00	0,00	
040802 - Outras			Joao Ferreira Peixoto	1 469 489,00	121,50	121,50	0,00	0,00	
040802 - Outras			João Filipe Lima Lopes da Silva	1 469 489,00	405,00	405,00	0,00	0,00	
040802 - Outras			João Filipe Lima Lopes da Silva	1 469 489,00	286,90	286,90	0,00	0,00	
040701 - Instituições sem fins lucrativos			JOÃO MANUEL MORAIS VILARES	5 609 860,00	200,00	200,00	0,00	0,00	
040802 - Outras			JOÃO MANUEL PINHEIRO ALVARENGA	1 469 489,00	26,43	26,43	0,00	0,00	
040802 - Outras			João Manuel Silva Fernandes	1 469 489,00	61,32	61,32	0,00	0,00	
040802 - Outras			João Marco da Silva Martins	1 469 489,00	53,00	53,00	0,00	0,00	
040802 - Outras			João Medeiros Pereira	1 469 489,00	62,00	62,00	0,00	0,00	
040802 - Outras			João Miguel de Jesus Mendes Gomes	1 469 489,00	26,41	26,41	0,00	0,00	
040802 - Outras			João Miguel Mondego de Palhares Falcão	1 469 489,00	26,43	26,43	0,00	0,00	
040701 - Instituições sem fins lucrativos			João Miguel Vilaça Lages	5 609 860,00	500,00	500,00	0,00	0,00	
040701 - Instituições sem fins lucrativos			JOÃO NUNO OLIVEIRA ANTUNES	5 609 860,00	50,00	50,00	0,00	0,00	
040701 - Instituições sem fins lucrativos			JOÃO NUNO OLIVEIRA ANTUNES	5 609 860,00	80,00	80,00	0,00	0,00	
040701 - Instituições sem fins lucrativos			JOÃO NUNO OLIVEIRA ANTUNES	5 609 860,00	110,00	110,00	0,00	0,00	
040701 - Instituições sem fins lucrativos			JOÃO NUNO OLIVEIRA ANTUNES	5 609 860,00	110,00	110,00	0,00	0,00	
040802 - Outras			João Paulo Carvalho Silva	1 469 489,00	708,75	708,75	0,00	0,00	

## Transferências e Subsídios Concedidos

Tipo de Despesa	Disposições legais	Finalidade	Entidade beneficiária	Despesas Orçamentadas	Despesas autorizadas	Despesas Pagas	Despesas autorizadas e não pagas	Devolução Ocorrida no Exercício	Observações
040802 - Outras			João Paulo Duarte Monteiro	1 469 489,00	28,00	28,00	0,00	0,00	
040802 - Outras			João Paulo Gomes Bastos	1 469 489,00	26,41	26,41	0,00	0,00	
040802 - Outras			João Paulo Leite Silva Vieira	1 469 489,00	53,00	53,00	0,00	0,00	
040802 - Outras			João Paulo Silva Ferreira da Costa	1 469 489,00	860,67	765,04	95,63	0,00	
040802 - Outras			João Paulo Soares da Silva	1 469 489,00	700,00	700,00	0,00	0,00	
040802 - Outras			João Pedro Antunes Silva Vieira	1 469 489,00	1 157,04	1 157,04	0,00	0,00	
040802 - Outras			João Pedro Antunes Silva Vieira	1 469 489,00	225,00	225,00	0,00	0,00	
040802 - Outras			João Pedro da Silva Couto	1 469 489,00	46,43	46,43	0,00	0,00	
040802 - Outras			João Pedro Ferreira Leite	1 469 489,00	472,50	472,50	0,00	0,00	
040802 - Outras			João Ricardo Pinto de Almeida	1 469 489,00	28,00	28,00	0,00	0,00	
040802 - Outras			João Sérgio De Sousa Batista	1 469 489,00	25,11	25,11	0,00	0,00	
040802 - Outras			João Silva Ferreira	1 469 489,00	405,00	405,00	0,00	0,00	
040802 - Outras			João Silva Ferreira	1 469 489,00	59,06	59,06	0,00	0,00	
040802 - Outras			João Vasco De Carvalho Parente	1 469 489,00	62,00	62,00	0,00	0,00	
040802 - Outras			Joaquim Bernardino da Silva Alves	1 469 489,00	53,00	53,00	0,00	0,00	
040802 - Outras			Joaquim Correia Macedo	1 469 489,00	688,50	688,50	0,00	0,00	
040802 - Outras			JOAQUIM FERREIRA ALVES	1 469 489,00	360,00	360,00	0,00	0,00	
040802 - Outras			Joaquim Ferreira Guimarães	1 469 489,00	866,25	866,25	0,00	0,00	
040802 - Outras			Joaquim Ferreira Guimarães	1 469 489,00	525,95	525,95	0,00	0,00	
040802 - Outras			Joaquim José Silva	1 469 489,00	540,00	540,00	0,00	0,00	
040802 - Outras			Joaquim José Silva	1 469 489,00	162,00	162,00	0,00	0,00	
040802 - Outras			Joaquim Lopes Pimenta	1 469 489,00	750,00	750,00	0,00	0,00	
040802 - Outras			Joaquim Lopes Pimenta	1 469 489,00	202,50	202,50	0,00	0,00	
040802 - Outras			Joaquim Moreira Mata Fernandes	1 469 489,00	841,50	841,50	0,00	0,00	
040802 - Outras			Joaquim Ricardo Ribeiro Gonçalves	1 469 489,00	62,00	62,00	0,00	0,00	
040802 - Outras			Joaquim Ricardo Ribeiro Gonçalves	1 469 489,00	62,00	62,00	0,00	0,00	
040802 - Outras			Joaquina Paula Machado Novais	1 469 489,00	472,50	472,50	0,00	0,00	
040802 - Outras			Joaquina Paula Machado Novais	1 469 489,00	344,28	344,28	0,00	0,00	
040802 - Outras			Jochen Wingbermuehle	1 469 489,00	26,41	26,41	0,00	0,00	
040802 - Outras			Joel Catarino Ferreira Gomes	1 469 489,00	1 000,00	1 000,00	0,00	0,00	
040802 - Outras			Jorge Alberto Machado Antunes	1 469 489,00	27,00	27,00	0,00	0,00	
040802 - Outras			Jorge Alberto Mendes Goncalves	1 469 489,00	26,41	26,41	0,00	0,00	
040802 - Outras			Jorge Andre da Mota Coelho	1 469 489,00	26,41	26,41	0,00	0,00	
040802 - Outras			Jorge Manuel de Oliveira Cardoso	1 469 489,00	28,00	28,00	0,00	0,00	
040802 - Outras			Jorge Manuel Duarte Lopes	1 469 489,00	25,11	25,11	0,00	0,00	
040802 - Outras			Jorge Manuel Ferreira Silva	1 469 489,00	607,50	607,50	0,00	0,00	
040802 - Outras			Jorge Manuel Leite Rodrigues	1 469 489,00	41,91	41,91	0,00	0,00	
040802 - Outras			Jorge Manuel Miranda Mourão Peixoto	1 469 489,00	62,00	62,00	0,00	0,00	
040701 - Instituições sem fins lucrativos			JORGE MANUEL PEREIRA OLIVEIRA	5 609 860,00	190,00	190,00	0,00	0,00	
040701 - Instituições sem fins lucrativos			JORGE MANUEL PEREIRA OLIVEIRA	5 609 860,00	110,00	110,00	0,00	0,00	
040802 - Outras			Jorge Manuel Vieira Mendes	1 469 489,00	907,50	907,50	0,00	0,00	
040802 - Outras			Jose Alberto Almeida da Costa	1 469 489,00	28,00	28,00	0,00	0,00	
040802 - Outras			Jose Alberto Costa Ferreira	1 469 489,00	525,00	525,00	0,00	0,00	
040802 - Outras			Jose Alberto Dias Pereira	1 469 489,00	455,67	455,67	0,00	0,00	
040802 - Outras			José Alberto Marques Matos	1 469 489,00	337,52	337,52	0,00	0,00	
040802 - Outras			José Alberto Marques Matos	1 469 489,00	600,00	600,00	0,00	0,00	

## Transferências e Subsídios Concedidos

Tipo de Despesa	Disposições legais	Finalidade	Entidade beneficiária	Despesas Orçamentadas	Despesas autorizadas	Despesas Pagas	Despesas autorizadas e não pagas	Devolução Ocorrida no Exercício	Observações
040802 - Outras			José Amado Afonso	1 469 489,00	62,00	62,00	0,00	0,00	
040802 - Outras			Jose António Conceição Maia	1 469 489,00	669,40	669,40	0,00	0,00	
040802 - Outras			Jose António Conceição Maia	1 469 489,00	78,75	78,75	0,00	0,00	
040802 - Outras			José António Lopes Gonçalves	1 469 489,00	41,91	41,91	0,00	0,00	
040802 - Outras			José Cândido Moreira R. Rocha	1 469 489,00	227,82	227,82	0,00	0,00	
040802 - Outras			José Cândido Moreira R. Rocha	1 469 489,00	546,75	546,75	0,00	0,00	
040802 - Outras			José Carlos Fernandes Bastos	1 469 489,00	562,50	562,50	0,00	0,00	
040802 - Outras			José Carlos Fernandes Bastos	1 469 489,00	495,00	495,00	0,00	0,00	
040802 - Outras			José Carlos Penha	1 469 489,00	990,00	990,00	0,00	0,00	
040802 - Outras			José Carlos Rodrigues Loureiro	1 469 489,00	866,25	866,25	0,00	0,00	
040802 - Outras			José Carlos Soares Oliveira	1 469 489,00	53,00	53,00	0,00	0,00	
040802 - Outras			JOSÉ DA SILVA CORREIA	1 469 489,00	28,00	28,00	0,00	0,00	
040802 - Outras			José do Egito Almeida Macedo	1 469 489,00	26,43	26,43	0,00	0,00	
040802 - Outras			Jose Eduardo Calheiros Cruz Figueiredo	1 469 489,00	26,41	26,41	0,00	0,00	
040802 - Outras			Jose Eduardo Calheiros Cruz Figueiredo	1 469 489,00	53,00	53,00	0,00	0,00	
040802 - Outras			José Ernesto Lima Barros Afonso Samarão	1 469 489,00	31,57	31,57	0,00	0,00	
040802 - Outras			Jose Eugénio Rodrigues Veiga	1 469 489,00	53,00	53,00	0,00	0,00	
040802 - Outras			Jose Eugénio Rodrigues Veiga	1 469 489,00	26,41	26,41	0,00	0,00	
040802 - Outras			José Félix Brito Fernandes	1 469 489,00	53,00	53,00	0,00	0,00	
040802 - Outras			José Filipe Campos da Silva	1 469 489,00	375,00	375,00	0,00	0,00	
040802 - Outras			JOSÉ FILIPE FERREIRA DE SOUSA PEREIRA	1 469 489,00	46,43	46,43	0,00	0,00	
040802 - Outras			José Francisco dos Santos Vargas	1 469 489,00	28,00	28,00	0,00	0,00	
040701 - Instituições sem fins lucrativos			JOSÉ GOMES PEIXOTO	5 609 860,00	200,00	200,00	0,00	0,00	
040802 - Outras			Jose Gonçalves Dias	1 469 489,00	440,00	440,00	0,00	0,00	
040802 - Outras			José Jesus Rodrigues	1 469 489,00	590,60	590,60	0,00	0,00	
040802 - Outras			José Leite Marques	1 469 489,00	928,18	928,18	0,00	0,00	
040802 - Outras			José Luis Leite da Costa Pereira	1 469 489,00	53,00	53,00	0,00	0,00	
040802 - Outras			José Maia Rodrigues	1 469 489,00	765,00	765,00	0,00	0,00	
040802 - Outras			José Maia Rodrigues	1 469 489,00	255,00	255,00	0,00	0,00	
040802 - Outras			José Manuel Duarte Correia	1 469 489,00	630,00	630,00	0,00	0,00	
040802 - Outras			José Manuel Duarte Correia	1 469 489,00	114,76	114,76	0,00	0,00	
040802 - Outras			José Manuel Fernandes	1 469 489,00	60,75	60,75	0,00	0,00	
040802 - Outras			José Manuel Fernandes	1 469 489,00	928,18	928,18	0,00	0,00	
040802 - Outras			José Manuel Lopes de Macedo	1 469 489,00	53,00	53,00	0,00	0,00	
040802 - Outras			Jose Manuel Macedo Faria	1 469 489,00	937,50	843,75	93,75	0,00	
040802 - Outras			Jose Manuel Macedo Faria	1 469 489,00	95,63	95,63	0,00	0,00	
040802 - Outras			José Manuel Pereira Lopes	1 469 489,00	810,00	810,00	0,00	0,00	
040802 - Outras			José Manuel Pereira Lopes	1 469 489,00	648,00	648,00	0,00	0,00	
040802 - Outras			José Manuel Pinto Marques da Costa	1 469 489,00	27,00	27,00	0,00	0,00	
040802 - Outras			José Manuel Rocha Carvalho	1 469 489,00	472,48	472,48	0,00	0,00	
040802 - Outras			José Manuel Rocha Carvalho	1 469 489,00	141,75	141,75	0,00	0,00	
040802 - Outras			José Manuel Santos do Vale Novo	1 469 489,00	37,91	37,91	0,00	0,00	
040802 - Outras			José Manuel Silva Monteiro	1 469 489,00	420,00	420,00	0,00	0,00	
040802 - Outras			Jose Maria Sousa Mota	1 469 489,00	324,00	324,00	0,00	0,00	
040802 - Outras			Jose Maria Sousa Mota	1 469 489,00	324,00	324,00	0,00	0,00	
040802 - Outras			José Miguel Batista Brandão	1 469 489,00	27,00	27,00	0,00	0,00	



## Transferências e Subsídios Concedidos

Tipo de Despesa	Disposições legais	Finalidade	Entidade beneficiária	Despesas Orçamentadas	Despesas autorizadas	Despesas Pagas	Despesas autorizadas e não pagas	Devolução Ocorrida no Exercício	Observações
040701 - Instituições sem fins lucrativos			Jose Miguel Dias Ribeiro	5 609 860,00	200,00	200,00	0,00	0,00	
040701 - Instituições sem fins lucrativos			José Miguel Duarte Oliveira	5 609 860,00	500,00	500,00	0,00	0,00	
040701 - Instituições sem fins lucrativos			José Miguel Meira da Silva ferreira Baptista	5 609 860,00	500,00	500,00	0,00	0,00	
040802 - Outras			José Miguel Rodrigues Cruz	1 469 489,00	720,00	720,00	0,00	0,00	
040802 - Outras			José Miguel Rodrigues Cruz	1 469 489,00	191,26	95,63	95,63	0,00	
040802 - Outras			Jose Novais Duarte	1 469 489,00	866,25	866,25	0,00	0,00	
040802 - Outras			José Nuno Alves Veloso	1 469 489,00	62,00	62,00	0,00	0,00	
040802 - Outras			José Nuno Alves Veloso	1 469 489,00	27,00	27,00	0,00	0,00	
040701 - Instituições sem fins lucrativos			Jose Pedro Dias Rebelo	5 609 860,00	500,00	500,00	0,00	0,00	
040802 - Outras			José Pedro Fernandes Ramôa	1 469 489,00	62,00	62,00	0,00	0,00	
040802 - Outras			José Pedro Lima Gonçalves	1 469 489,00	28,00	28,00	0,00	0,00	
040802 - Outras			José Pedro Martins Ribeiro	1 469 489,00	53,00	53,00	0,00	0,00	
040802 - Outras			Jose Pedro Soares Santos Oliveira	1 469 489,00	28,00	28,00	0,00	0,00	
040802 - Outras			José Ribeiro Dias	1 469 489,00	506,28	506,28	0,00	0,00	
040802 - Outras			José Ribeiro Dias	1 469 489,00	364,50	364,50	0,00	0,00	
040802 - Outras			José Ribeiro Oliveira	1 469 489,00	364,50	364,50	0,00	0,00	
040802 - Outras			José Ribeiro Oliveira	1 469 489,00	151,88	151,88	0,00	0,00	
040802 - Outras			Jose Sousa Oliveira Marinho	1 469 489,00	34,82	34,82	0,00	0,00	
040802 - Outras			Jose Sousa Oliveira Marinho	1 469 489,00	11,61	11,61	0,00	0,00	
040802 - Outras			JUDITE ESTEVES DA COSTA	1 469 489,00	28,00	28,00	0,00	0,00	
040802 - Outras			Judite Ferreira Dias Nascimento	1 469 489,00	668,25	668,25	0,00	0,00	
040802 - Outras			Judite Raquel Fernandes Vaz	1 469 489,00	28,00	28,00	0,00	0,00	
040802 - Outras			Julia Couto Miranda Gomes	1 469 489,00	516,42	516,42	0,00	0,00	
040802 - Outras			Julia Couto Miranda Gomes	1 469 489,00	202,50	202,50	0,00	0,00	
040802 - Outras			Júlia da Graça Lopes	1 469 489,00	26,43	26,43	0,00	0,00	
040802 - Outras			Julia Susana Gonçalves Peixoto	1 469 489,00	28,00	28,00	0,00	0,00	
040802 - Outras			Juliana Dias Silva	1 469 489,00	495,00	495,00	0,00	0,00	
040802 - Outras			Juliana Dias Silva	1 469 489,00	450,00	450,00	0,00	0,00	
040802 - Outras			Juliana Guimarães Sodrê	1 469 489,00	53,00	53,00	0,00	0,00	
040802 - Outras			Juliana Isabel Rodrigues Correia	1 469 489,00	825,00	825,00	0,00	0,00	
040802 - Outras			Juliana Miranda Lopes Machado	1 469 489,00	62,00	62,00	0,00	0,00	
040501 - Continente			Junta de Freguesia de Adaúfe	5 676 490,00	2 074,45	2 074,45	0,00	0,00	
040501 - Continente			Junta de Freguesia de Adaúfe	5 676 490,00	3 125,21	3 125,21	0,00	0,00	
040501 - Continente			Junta de Freguesia de Adaúfe	5 676 490,00	3 755,89	3 755,89	0,00	0,00	
040501 - Continente			Junta de Freguesia de Adaúfe	5 676 490,00	2 074,45	2 074,45	0,00	0,00	
040501 - Continente			Junta de Freguesia de Adaúfe	5 676 490,00	3 356,22	3 356,22	0,00	0,00	
040501 - Continente			Junta de Freguesia de Adaúfe	5 676 490,00	1 961,48	1 961,48	0,00	0,00	
040501 - Continente			Junta de Freguesia de Adaúfe	5 676 490,00	1 954,95	1 954,95	0,00	0,00	
040501 - Continente			Junta de Freguesia de Adaúfe	5 676 490,00	1 982,47	1 982,47	0,00	0,00	
040501 - Continente			Junta de Freguesia de Adaúfe	5 676 490,00	2 318,11	2 318,11	0,00	0,00	
040501 - Continente			Junta de Freguesia de Adaúfe	5 676 490,00	2 074,45	2 074,45	0,00	0,00	
040501 - Continente			Junta de Freguesia de Adaúfe	5 676 490,00	255,28	255,28	0,00	0,00	
040501 - Continente			Junta de Freguesia de Adaúfe	5 676 490,00	3 125,21	3 125,21	0,00	0,00	
040501 - Continente			Junta de Freguesia de Adaúfe	5 676 490,00	2 074,45	2 074,45	0,00	0,00	
040501 - Continente			Junta de Freguesia de Adaúfe	5 676 490,00	3 749,08	3 749,08	0,00	0,00	
040501 - Continente			Junta de Freguesia de Adaúfe	5 676 490,00	1 982,47	1 982,47	0,00	0,00	

## Transferências e Subsídios Concedidos

Tipo de Despesa	Disposições legais	Finalidade	Entidade beneficiária	Despesas Orçamentadas	Despesas autorizadas	Despesas Pagas	Despesas autorizadas e não pagas	Devolução Ocorrida no Exercício	Observações
040501 - Continente			Junta de Freguesia de Adaúfe	5 676 490,00	1 982,47	1 982,47	0,00	0,00	
040501 - Continente			Junta de Freguesia de Adaúfe	5 676 490,00	1 992,47	1 992,47	0,00	0,00	
040501 - Continente			Junta de Freguesia de Adaúfe	5 676 490,00	3 749,08	3 749,08	0,00	0,00	
040501 - Continente			Junta de Freguesia de Adaúfe	5 676 490,00	2 807,82	2 807,82	0,00	0,00	
040501 - Continente			Junta de Freguesia de Adaúfe	5 676 490,00	2 074,45	2 074,45	0,00	0,00	
040501 - Continente			Junta de Freguesia de Adaúfe	5 676 490,00	116 021,00	116 021,00	0,00	0,00	
040501 - Continente			Junta de Freguesia de Adaúfe	5 676 490,00	2 074,45	2 074,45	0,00	0,00	
040501 - Continente			Junta de Freguesia de Adaúfe	5 676 490,00	3 755,89	3 755,89	0,00	0,00	
040501 - Continente			Junta de Freguesia de Espinho	5 676 490,00	451,88	451,88	0,00	0,00	
040501 - Continente			Junta de Freguesia de Espinho	5 676 490,00	1 363,84	1 363,84	0,00	0,00	
040501 - Continente			Junta de Freguesia de Espinho	5 676 490,00	1 599,34	1 599,34	0,00	0,00	
040501 - Continente			Junta de Freguesia de Espinho	5 676 490,00	482,87	482,87	0,00	0,00	
040501 - Continente			Junta de Freguesia de Espinho	5 676 490,00	2 017,47	2 017,47	0,00	0,00	
040501 - Continente			Junta de Freguesia de Espinho	5 676 490,00	593,86	593,86	0,00	0,00	
040501 - Continente			Junta de Freguesia de Espinho	5 676 490,00	988,06	988,06	0,00	0,00	
040501 - Continente			Junta de Freguesia de Espinho	5 676 490,00	593,86	593,86	0,00	0,00	
040501 - Continente			Junta de Freguesia de Espinho	5 676 490,00	170,01	170,01	0,00	0,00	
040501 - Continente			Junta de Freguesia de Espinho	5 676 490,00	134,01	134,01	0,00	0,00	
040501 - Continente			Junta de Freguesia de Espinho	5 676 490,00	451,88	451,88	0,00	0,00	
040501 - Continente			Junta de Freguesia de Espinho	5 676 490,00	1 055,01	1 055,01	0,00	0,00	
040501 - Continente			Junta de Freguesia de Espinho	5 676 490,00	451,88	451,88	0,00	0,00	
040501 - Continente			Junta de Freguesia de Espinho	5 676 490,00	316,43	316,43	0,00	0,00	
040501 - Continente			Junta de Freguesia de Espinho	5 676 490,00	403,58	403,58	0,00	0,00	
040501 - Continente			Junta de Freguesia de Espinho	5 676 490,00	1 363,84	1 363,84	0,00	0,00	
040501 - Continente			Junta de Freguesia de Espinho	5 676 490,00	451,88	451,88	0,00	0,00	
040501 - Continente			Junta de Freguesia de Espinho	5 676 490,00	1 531,20	1 531,20	0,00	0,00	
040501 - Continente			Junta de Freguesia de Espinho	5 676 490,00	451,88	451,88	0,00	0,00	
040501 - Continente			Junta de Freguesia de Espinho	5 676 490,00	451,88	451,88	0,00	0,00	
040501 - Continente			Junta de Freguesia de Espinho	5 676 490,00	1 531,20	1 531,20	0,00	0,00	
040501 - Continente			Junta de Freguesia de Espinho	5 676 490,00	1 113,42	1 113,42	0,00	0,00	
040501 - Continente			Junta de Freguesia de Espinho	5 676 490,00	482,87	482,87	0,00	0,00	
040501 - Continente			Junta de Freguesia de Espinho	5 676 490,00	41 317,00	41 317,00	0,00	0,00	
040501 - Continente			Junta de Freguesia de Espinho	5 676 490,00	482,87	482,87	0,00	0,00	
040501 - Continente			Junta de Freguesia de Espinho	5 676 490,00	1 599,34	1 599,34	0,00	0,00	
040501 - Continente			Junta de Freguesia de Espinho	5 676 490,00	41,78	41,78	0,00	0,00	
040501 - Continente			Junta de Freguesia de Esporões	5 676 490,00	1 832,57	1 832,57	0,00	0,00	
040501 - Continente			Junta de Freguesia de Esporões	5 676 490,00	3 905,85	3 905,85	0,00	0,00	
040501 - Continente			Junta de Freguesia de Esporões	5 676 490,00	4 190,56	4 190,56	0,00	0,00	
040501 - Continente			Junta de Freguesia de Esporões	5 676 490,00	1 522,67	1 522,67	0,00	0,00	
040501 - Continente			Junta de Freguesia de Esporões	5 676 490,00	3 925,95	3 925,95	0,00	0,00	
040501 - Continente			Junta de Freguesia de Esporões	5 676 490,00	1 229,70	1 229,70	0,00	0,00	
040501 - Continente			Junta de Freguesia de Esporões	5 676 490,00	2 585,18	2 585,18	0,00	0,00	
040501 - Continente			Junta de Freguesia de Esporões	5 676 490,00	1 229,70	1 229,70	0,00	0,00	
040501 - Continente			Junta de Freguesia de Esporões	5 676 490,00	541,64	541,64	0,00	0,00	
040501 - Continente			Junta de Freguesia de Esporões	5 676 490,00	395,73	395,73	0,00	0,00	
040501 - Continente			Junta de Freguesia de Esporões	5 676 490,00	1 522,67	1 522,67	0,00	0,00	

## Transferências e Subsídios Concedidos

Tipo de Despesa	Disposições legais	Finalidade	Entidade beneficiária	Despesas Orçamentadas	Despesas autorizadas	Despesas Pagas	Despesas autorizadas e não pagas	Devolução Ocorrida no Exercício	Observações
040501 - Continente			Junta de Freguesia de Esporões	5 676 490,00	2 985,60	2 985,60	0,00	0,00	
040501 - Continente			Junta de Freguesia de Esporões	5 676 490,00	1 584,65	1 584,65	0,00	0,00	
040501 - Continente			Junta de Freguesia de Esporões	5 676 490,00	1 062,40	1 062,40	0,00	0,00	
040501 - Continente			Junta de Freguesia de Esporões	5 676 490,00	3 681,21	3 681,21	0,00	0,00	
040501 - Continente			Junta de Freguesia de Esporões	5 676 490,00	1 584,65	1 584,65	0,00	0,00	
040501 - Continente			Junta de Freguesia de Esporões	5 676 490,00	423,61	423,61	0,00	0,00	
040501 - Continente			Junta de Freguesia de Esporões	5 676 490,00	3 433,88	3 433,88	0,00	0,00	
040501 - Continente			Junta de Freguesia de Esporões	5 676 490,00	1 522,67	1 522,67	0,00	0,00	
040501 - Continente			Junta de Freguesia de Esporões	5 676 490,00	1 522,67	1 522,67	0,00	0,00	
040501 - Continente			Junta de Freguesia de Esporões	5 676 490,00	3 433,88	3 433,88	0,00	0,00	
040501 - Continente			Junta de Freguesia de Esporões	5 676 490,00	3 062,08	3 062,08	0,00	0,00	
040501 - Continente			Junta de Freguesia de Esporões	5 676 490,00	1 522,67	1 522,67	0,00	0,00	
040501 - Continente			Junta de Freguesia de Esporões	5 676 490,00	69 985,00	69 985,00	0,00	0,00	
040501 - Continente			Junta de Freguesia de Esporões	5 676 490,00	1 522,67	1 522,67	0,00	0,00	
040501 - Continente			Junta de Freguesia de Esporões	5 676 490,00	4 190,56	4 190,56	0,00	0,00	
040501 - Continente			Junta de Freguesia de Esporões	5 676 490,00	98,48	98,48	0,00	0,00	
040501 - Continente			Junta de Freguesia de Figueiredo	5 676 490,00	993,76	993,76	0,00	0,00	
040501 - Continente			Junta de Freguesia de Figueiredo	5 676 490,00	2 962,60	2 962,60	0,00	0,00	
040501 - Continente			Junta de Freguesia de Figueiredo	5 676 490,00	3 049,50	3 049,50	0,00	0,00	
040501 - Continente			Junta de Freguesia de Figueiredo	5 676 490,00	952,77	952,77	0,00	0,00	
040501 - Continente			Junta de Freguesia de Figueiredo	5 676 490,00	975,74	975,74	0,00	0,00	
040501 - Continente			Junta de Freguesia de Figueiredo	5 676 490,00	1 544,56	1 544,56	0,00	0,00	
040501 - Continente			Junta de Freguesia de Figueiredo	5 676 490,00	61,43	61,43	0,00	0,00	
040501 - Continente			Junta de Freguesia de Figueiredo	5 676 490,00	911,78	911,78	0,00	0,00	
040501 - Continente			Junta de Freguesia de Figueiredo	5 676 490,00	1 037,72	1 037,72	0,00	0,00	
040501 - Continente			Junta de Freguesia de Figueiredo	5 676 490,00	2 167,09	2 167,09	0,00	0,00	
040501 - Continente			Junta de Freguesia de Figueiredo	5 676 490,00	1 024,75	1 024,75	0,00	0,00	
040501 - Continente			Junta de Freguesia de Figueiredo	5 676 490,00	289,41	289,41	0,00	0,00	
040501 - Continente			Junta de Freguesia de Figueiredo	5 676 490,00	3 250,41	3 250,41	0,00	0,00	
040501 - Continente			Junta de Freguesia de Figueiredo	5 676 490,00	2 962,60	2 962,60	0,00	0,00	
040501 - Continente			Junta de Freguesia de Figueiredo	5 676 490,00	993,76	993,76	0,00	0,00	
040501 - Continente			Junta de Freguesia de Figueiredo	5 676 490,00	2 698,02	2 698,02	0,00	0,00	
040501 - Continente			Junta de Freguesia de Figueiredo	5 676 490,00	911,78	911,78	0,00	0,00	
040501 - Continente			Junta de Freguesia de Figueiredo	5 676 490,00	911,78	911,78	0,00	0,00	
040501 - Continente			Junta de Freguesia de Figueiredo	5 676 490,00	2 698,02	2 698,02	0,00	0,00	
040501 - Continente			Junta de Freguesia de Figueiredo	5 676 490,00	2 200,23	2 200,23	0,00	0,00	
040501 - Continente			Junta de Freguesia de Figueiredo	5 676 490,00	952,77	952,77	0,00	0,00	
040501 - Continente			Junta de Freguesia de Figueiredo	5 676 490,00	53 411,00	53 411,00	0,00	0,00	
040501 - Continente			Junta de Freguesia de Figueiredo	5 676 490,00	250,00	250,00	0,00	0,00	
040501 - Continente			Junta de Freguesia de Figueiredo	5 676 490,00	952,77	952,77	0,00	0,00	
040501 - Continente			Junta de Freguesia de Figueiredo	5 676 490,00	3 049,50	3 049,50	0,00	0,00	
040501 - Continente			Junta de Freguesia de Gualtar	5 676 490,00	3 553,06	3 553,06	0,00	0,00	
040501 - Continente			Junta de Freguesia de Gualtar	5 676 490,00	7 792,35	7 792,35	0,00	0,00	
040501 - Continente			Junta de Freguesia de Gualtar	5 676 490,00	8 461,51	8 461,51	0,00	0,00	
040501 - Continente			Junta de Freguesia de Gualtar	5 676 490,00	3 522,07	3 522,07	0,00	0,00	
040501 - Continente			Junta de Freguesia de Gualtar	5 676 490,00	8 025,10	8 025,10	0,00	0,00	

## Transferências e Subsídios Concedidos

Tipo de Despesa	Disposições legais	Finalidade	Entidade beneficiária	Despesas Orçamentadas	Despesas autorizadas	Despesas Pagas	Despesas autorizadas e não pagas	Devolução Ocorrida no Exercício	Observações
040501 - Continente			Junta de Freguesia de Gualtar	5 676 490,00	4 661,82	4 661,82	0,00	0,00	
040501 - Continente			Junta de Freguesia de Gualtar	5 676 490,00	143,53	143,53	0,00	0,00	
040501 - Continente			Junta de Freguesia de Gualtar	5 676 490,00	3 247,12	3 247,12	0,00	0,00	
040501 - Continente			Junta de Freguesia de Gualtar	5 676 490,00	202,80	202,80	0,00	0,00	
040501 - Continente			Junta de Freguesia de Gualtar	5 676 490,00	358,59	358,59	0,00	0,00	
040501 - Continente			Junta de Freguesia de Gualtar	5 676 490,00	3 398,11	3 398,11	0,00	0,00	
040501 - Continente			Junta de Freguesia de Gualtar	5 676 490,00	5 461,30	5 461,30	0,00	0,00	
040501 - Continente			Junta de Freguesia de Gualtar	5 676 490,00	3 553,06	3 553,06	0,00	0,00	
040501 - Continente			Junta de Freguesia de Gualtar	5 676 490,00	7 792,35	7 792,35	0,00	0,00	
040501 - Continente			Junta de Freguesia de Gualtar	5 676 490,00	3 553,06	3 553,06	0,00	0,00	
040501 - Continente			Junta de Freguesia de Gualtar	5 676 490,00	8 693,17	8 693,17	0,00	0,00	
040501 - Continente			Junta de Freguesia de Gualtar	5 676 490,00	3 368,11	3 368,11	0,00	0,00	
040501 - Continente			Junta de Freguesia de Gualtar	5 676 490,00	3 368,11	3 368,11	0,00	0,00	
040501 - Continente			Junta de Freguesia de Gualtar	5 676 490,00	8 693,17	8 693,17	0,00	0,00	
040701 - Instituições sem fins lucrativos			Junta de Freguesia de Gualtar	5 609 860,00	5 273,37	5 273,37	0,00	0,00	
040501 - Continente			Junta de Freguesia de Gualtar	5 676 490,00	6 265,11	6 265,11	0,00	0,00	
040501 - Continente			Junta de Freguesia de Gualtar	5 676 490,00	3 247,12	3 247,12	0,00	0,00	
040501 - Continente			Junta de Freguesia de Gualtar	5 676 490,00	3 522,07	3 522,07	0,00	0,00	
040701 - Instituições sem fins lucrativos			Junta de Freguesia de Gualtar	5 609 860,00	63 600,00	42 400,00	21 200,00	0,00	
040501 - Continente			Junta de Freguesia de Gualtar	5 676 490,00	119 929,00	119 929,00	0,00	0,00	
040501 - Continente			Junta de Freguesia de Gualtar	5 676 490,00	3 522,07	3 522,07	0,00	0,00	
040501 - Continente			Junta de Freguesia de Gualtar	5 676 490,00	8 461,51	8 461,51	0,00	0,00	
040501 - Continente			Junta de Freguesia de Gualtar	5 676 490,00	101,94	101,94	0,00	0,00	
040501 - Continente			Junta de Freguesia de Lamas	5 676 490,00	1 207,72	1 207,72	0,00	0,00	
040501 - Continente			Junta de Freguesia de Lamas	5 676 490,00	745,63	745,63	0,00	0,00	
040501 - Continente			Junta de Freguesia de Lamas	5 676 490,00	670,63	670,63	0,00	0,00	
040501 - Continente			Junta de Freguesia de Lamas	5 676 490,00	1 207,72	1 207,72	0,00	0,00	
040501 - Continente			Junta de Freguesia de Lamas	5 676 490,00	882,74	882,74	0,00	0,00	
040501 - Continente			Junta de Freguesia de Lamas	5 676 490,00	661,19	661,19	0,00	0,00	
040501 - Continente			Junta de Freguesia de Lamas	5 676 490,00	1 449,70	1 449,70	0,00	0,00	
040501 - Continente			Junta de Freguesia de Lamas	5 676 490,00	1 197,72	1 197,72	0,00	0,00	
040501 - Continente			Junta de Freguesia de Lamas	5 676 490,00	632,87	632,87	0,00	0,00	
040501 - Continente			Junta de Freguesia de Lamas	5 676 490,00	1 207,72	1 207,72	0,00	0,00	
040501 - Continente			Junta de Freguesia de Lamas	5 676 490,00	286,22	286,22	0,00	0,00	
040501 - Continente			Junta de Freguesia de Lamas	5 676 490,00	745,63	745,63	0,00	0,00	
040501 - Continente			Junta de Freguesia de Lamas	5 676 490,00	1 207,72	1 207,72	0,00	0,00	
040501 - Continente			Junta de Freguesia de Lamas	5 676 490,00	577,36	577,36	0,00	0,00	
040501 - Continente			Junta de Freguesia de Lamas	5 676 490,00	1 197,72	1 197,72	0,00	0,00	
040501 - Continente			Junta de Freguesia de Lamas	5 676 490,00	1 197,72	1 197,72	0,00	0,00	
040701 - Instituições sem fins lucrativos			Junta de Freguesia de Lamas	5 609 860,00	2 000,00	2 000,00	0,00	0,00	
040501 - Continente			Junta de Freguesia de Lamas	5 676 490,00	1 449,70	1 449,70	0,00	0,00	
040501 - Continente			Junta de Freguesia de Lamas	5 676 490,00	577,36	577,36	0,00	0,00	
040501 - Continente			Junta de Freguesia de Lamas	5 676 490,00	670,63	670,63	0,00	0,00	
040501 - Continente			Junta de Freguesia de Lamas	5 676 490,00	1 207,72	1 207,72	0,00	0,00	
040501 - Continente			Junta de Freguesia de Lamas	5 676 490,00	51 810,00	51 810,00	0,00	0,00	
040501 - Continente			Junta de Freguesia de Lamas	5 676 490,00	1 207,72	1 207,72	0,00	0,00	

## Transferências e Subsídios Concedidos

Tipo de Despesa	Disposições legais	Finalidade	Entidade beneficiária	Despesas Orçamentadas	Despesas autorizadas	Despesas Pagas	Despesas autorizadas e não pagas	Devolução Ocorrida no Exercício	Observações
040501 - Continente			Junta de Freguesia de Lamas	5 676 490,00	670,63	670,63	0,00	0,00	
040501 - Continente			Junta de Freguesia de Mire de Tibães	5 676 490,00	1 875,54	1 875,54	0,00	0,00	
040501 - Continente			Junta de Freguesia de Mire de Tibães	5 676 490,00	2 582,44	2 582,44	0,00	0,00	
040501 - Continente			Junta de Freguesia de Mire de Tibães	5 676 490,00	3 037,14	3 037,14	0,00	0,00	
040501 - Continente			Junta de Freguesia de Mire de Tibães	5 676 490,00	1 875,54	1 875,54	0,00	0,00	
040501 - Continente			Junta de Freguesia de Mire de Tibães	5 676 490,00	2 610,01	2 610,01	0,00	0,00	
040501 - Continente			Junta de Freguesia de Mire de Tibães	5 676 490,00	1 713,08	1 713,08	0,00	0,00	
040501 - Continente			Junta de Freguesia de Mire de Tibães	5 676 490,00	67,31	67,31	0,00	0,00	
040501 - Continente			Junta de Freguesia de Mire de Tibães	5 676 490,00	1 680,59	1 680,59	0,00	0,00	
040501 - Continente			Junta de Freguesia de Mire de Tibães	5 676 490,00	41,91	41,91	0,00	0,00	
040501 - Continente			Junta de Freguesia de Mire de Tibães	5 676 490,00	984,00	984,00	0,00	0,00	
040501 - Continente			Junta de Freguesia de Mire de Tibães	5 676 490,00	78,39	78,39	0,00	0,00	
040501 - Continente			Junta de Freguesia de Mire de Tibães	5 676 490,00	1 977,52	1 977,52	0,00	0,00	
040501 - Continente			Junta de Freguesia de Mire de Tibães	5 676 490,00	2 071,46	2 071,46	0,00	0,00	
040501 - Continente			Junta de Freguesia de Mire de Tibães	5 676 490,00	1 875,54	1 875,54	0,00	0,00	
040501 - Continente			Junta de Freguesia de Mire de Tibães	5 676 490,00	587,60	587,60	0,00	0,00	
040501 - Continente			Junta de Freguesia de Mire de Tibães	5 676 490,00	144,49	144,49	0,00	0,00	
040501 - Continente			Junta de Freguesia de Mire de Tibães	5 676 490,00	2 582,44	2 582,44	0,00	0,00	
040501 - Continente			Junta de Freguesia de Mire de Tibães	5 676 490,00	1 875,54	1 875,54	0,00	0,00	
040501 - Continente			Junta de Freguesia de Mire de Tibães	5 676 490,00	2 788,92	2 788,92	0,00	0,00	
040501 - Continente			Junta de Freguesia de Mire de Tibães	5 676 490,00	1 916,53	1 916,53	0,00	0,00	
040701 - Instituições sem fins lucrativos			Junta de Freguesia de Mire de Tibães	5 609 860,00	3 113,01	3 113,01	0,00	0,00	
040501 - Continente			Junta de Freguesia de Mire de Tibães	5 676 490,00	1 916,53	1 916,53	0,00	0,00	
040501 - Continente			Junta de Freguesia de Mire de Tibães	5 676 490,00	2 788,92	2 788,92	0,00	0,00	
040501 - Continente			Junta de Freguesia de Mire de Tibães	5 676 490,00	2 394,82	2 394,82	0,00	0,00	
040501 - Continente			Junta de Freguesia de Mire de Tibães	5 676 490,00	1 875,54	1 875,54	0,00	0,00	
040501 - Continente			Junta de Freguesia de Mire de Tibães	5 676 490,00	67 141,00	67 141,00	0,00	0,00	
040501 - Continente			Junta de Freguesia de Mire de Tibães	5 676 490,00	1 875,54	1 875,54	0,00	0,00	
040501 - Continente			Junta de Freguesia de Mire de Tibães	5 676 490,00	3 037,14	3 037,14	0,00	0,00	
040501 - Continente			Junta de Freguesia de Mire de Tibães	5 676 490,00	1 680,59	1 680,59	0,00	0,00	
040501 - Continente			Junta de Freguesia de Mire de Tibães	5 676 490,00	11,43	11,43	0,00	0,00	
040501 - Continente			Junta de Freguesia de Padim da Graça	5 676 490,00	1 771,77	1 771,77	0,00	0,00	
040501 - Continente			Junta de Freguesia de Padim da Graça	5 676 490,00	749,80	749,80	0,00	0,00	
040501 - Continente			Junta de Freguesia de Padim da Graça	5 676 490,00	1 885,24	1 885,24	0,00	0,00	
040501 - Continente			Junta de Freguesia de Padim da Graça	5 676 490,00	1 181,02	1 181,02	0,00	0,00	
040501 - Continente			Junta de Freguesia de Padim da Graça	5 676 490,00	2 152,18	2 152,18	0,00	0,00	
040501 - Continente			Junta de Freguesia de Padim da Graça	5 676 490,00	749,80	749,80	0,00	0,00	
040501 - Continente			Junta de Freguesia de Padim da Graça	5 676 490,00	659,80	659,80	0,00	0,00	
040501 - Continente			Junta de Freguesia de Padim da Graça	5 676 490,00	659,80	659,80	0,00	0,00	
040501 - Continente			Junta de Freguesia de Padim da Graça	5 676 490,00	169,73	169,73	0,00	0,00	
040501 - Continente			Junta de Freguesia de Padim da Graça	5 676 490,00	127,44	127,44	0,00	0,00	
040501 - Continente			Junta de Freguesia de Padim da Graça	5 676 490,00	677,82	677,82	0,00	0,00	
040501 - Continente			Junta de Freguesia de Padim da Graça	5 676 490,00	1 538,37	1 538,37	0,00	0,00	
040501 - Continente			Junta de Freguesia de Padim da Graça	5 676 490,00	749,80	749,80	0,00	0,00	
040501 - Continente			Junta de Freguesia de Padim da Graça	5 676 490,00	812,59	812,59	0,00	0,00	
040501 - Continente			Junta de Freguesia de Padim da Graça	5 676 490,00	1 885,24	1 885,24	0,00	0,00	

## Transferências e Subsídios Concedidos

Tipo de Despesa	Disposições legais	Finalidade	Entidade beneficiária	Despesas Orçamentadas	Despesas autorizadas	Despesas Pagas	Despesas autorizadas e não pagas	Devolução Ocorrida no Exercício	Observações
040501 - Continente			Junta de Freguesia de Padim da Graça	5 676 490,00	749,80	749,80	0,00	0,00	
040501 - Continente			Junta de Freguesia de Padim da Graça	5 676 490,00	2 077,20	2 077,20	0,00	0,00	
040501 - Continente			Junta de Freguesia de Padim da Graça	5 676 490,00	677,82	677,82	0,00	0,00	
040501 - Continente			Junta de Freguesia de Padim da Graça	5 676 490,00	677,82	677,82	0,00	0,00	
040501 - Continente			Junta de Freguesia de Padim da Graça	5 676 490,00	2 077,20	2 077,20	0,00	0,00	
040501 - Continente			Junta de Freguesia de Padim da Graça	5 676 490,00	1 580,90	1 580,90	0,00	0,00	
040501 - Continente			Junta de Freguesia de Padim da Graça	5 676 490,00	749,80	749,80	0,00	0,00	
040501 - Continente			Junta de Freguesia de Padim da Graça	5 676 490,00	44 854,00	44 854,00	0,00	0,00	
040501 - Continente			Junta de Freguesia de Padim da Graça	5 676 490,00	749,80	749,80	0,00	0,00	
040501 - Continente			Junta de Freguesia de Padim da Graça	5 676 490,00	2 152,18	2 152,18	0,00	0,00	
040501 - Continente			Junta de Freguesia de Padim da Graça	5 676 490,00	30,36	30,36	0,00	0,00	
040501 - Continente			Junta de Freguesia de Palmeira	5 676 490,00	2 500,39	2 500,39	0,00	0,00	
040501 - Continente			Junta de Freguesia de Palmeira	5 676 490,00	4 879,19	4 879,19	0,00	0,00	
040501 - Continente			Junta de Freguesia de Palmeira	5 676 490,00	6 233,81	6 233,81	0,00	0,00	
040501 - Continente			Junta de Freguesia de Palmeira	5 676 490,00	2 449,40	2 449,40	0,00	0,00	
040501 - Continente			Junta de Freguesia de Palmeira	5 676 490,00	6 380,93	6 380,93	0,00	0,00	
040501 - Continente			Junta de Freguesia de Palmeira	5 676 490,00	2 007,52	2 007,52	0,00	0,00	
040501 - Continente			Junta de Freguesia de Palmeira	5 676 490,00	3 780,68	3 780,68	0,00	0,00	
040501 - Continente			Junta de Freguesia de Palmeira	5 676 490,00	1 925,54	1 925,54	0,00	0,00	
040501 - Continente			Junta de Freguesia de Palmeira	5 676 490,00	168,32	168,32	0,00	0,00	
040501 - Continente			Junta de Freguesia de Palmeira	5 676 490,00	200,86	200,86	0,00	0,00	
040501 - Continente			Junta de Freguesia de Palmeira	5 676 490,00	2 418,41	2 418,41	0,00	0,00	
040501 - Continente			Junta de Freguesia de Palmeira	5 676 490,00	4 535,98	4 535,98	0,00	0,00	
040501 - Continente			Junta de Freguesia de Palmeira	5 676 490,00	2 500,39	2 500,39	0,00	0,00	
040501 - Continente			Junta de Freguesia de Palmeira	5 676 490,00	909,47	909,47	0,00	0,00	
040501 - Continente			Junta de Freguesia de Palmeira	5 676 490,00	1 253,73	1 253,73	0,00	0,00	
040501 - Continente			Junta de Freguesia de Palmeira	5 676 490,00	4 879,19	4 879,19	0,00	0,00	
040501 - Continente			Junta de Freguesia de Palmeira	5 676 490,00	2 500,39	2 500,39	0,00	0,00	
040501 - Continente			Junta de Freguesia de Palmeira	5 676 490,00	7 031,42	7 031,42	0,00	0,00	
040501 - Continente			Junta de Freguesia de Palmeira	5 676 490,00	2 439,40	2 439,40	0,00	0,00	
040501 - Continente			Junta de Freguesia de Palmeira	5 676 490,00	2 439,40	2 439,40	0,00	0,00	
040501 - Continente			Junta de Freguesia de Palmeira	5 676 490,00	7 064,54	7 064,54	0,00	0,00	
040501 - Continente			Junta de Freguesia de Palmeira	5 676 490,00	4 933,53	4 933,53	0,00	0,00	
040501 - Continente			Junta de Freguesia de Palmeira	5 676 490,00	2 449,40	2 449,40	0,00	0,00	
040501 - Continente			Junta de Freguesia de Palmeira	5 676 490,00	129 579,00	129 579,00	0,00	0,00	
040501 - Continente			Junta de Freguesia de Palmeira	5 676 490,00	2 449,40	2 449,40	0,00	0,00	
040501 - Continente			Junta de Freguesia de Palmeira	5 676 490,00	6 678,03	6 678,03	0,00	0,00	
040501 - Continente			Junta de Freguesia de Palmeira	5 676 490,00	41,08	41,08	0,00	0,00	
040501 - Continente			Junta de Freguesia de Pedralva	5 676 490,00	614,85	614,85	0,00	0,00	
040501 - Continente			Junta de Freguesia de Pedralva	5 676 490,00	886,94	886,94	0,00	0,00	
040501 - Continente			Junta de Freguesia de Pedralva	5 676 490,00	1 097,17	1 097,17	0,00	0,00	
040501 - Continente			Junta de Freguesia de Pedralva	5 676 490,00	614,85	614,85	0,00	0,00	
040501 - Continente			Junta de Freguesia de Pedralva	5 676 490,00	1 796,68	1 796,68	0,00	0,00	
040501 - Continente			Junta de Freguesia de Pedralva	5 676 490,00	1 475,86	1 475,86	0,00	0,00	
040501 - Continente			Junta de Freguesia de Pedralva	5 676 490,00	26,70	26,70	0,00	0,00	
040501 - Continente			Junta de Freguesia de Pedralva	5 676 490,00	847,82	847,82	0,00	0,00	

## Transferências e Subsídios Concedidos

Tipo de Despesa	Disposições legais	Finalidade	Entidade beneficiária	Despesas Orçamentadas	Despesas autorizadas	Despesas Pagas	Despesas autorizadas e não pagas	Devolução Ocorrida no Exercício	Observações
040501 - Continente			Junta de Freguesia de Pedralva	5 676 490,00	10,16	10,16	0,00	0,00	
040501 - Continente			Junta de Freguesia de Pedralva	5 676 490,00	23,59	23,59	0,00	0,00	
040501 - Continente			Junta de Freguesia de Pedralva	5 676 490,00	614,85	614,85	0,00	0,00	
040501 - Continente			Junta de Freguesia de Pedralva	5 676 490,00	691,25	691,25	0,00	0,00	
040501 - Continente			Junta de Freguesia de Pedralva	5 676 490,00	614,85	614,85	0,00	0,00	
040501 - Continente			Junta de Freguesia de Pedralva	5 676 490,00	221,69	221,69	0,00	0,00	
040501 - Continente			Junta de Freguesia de Pedralva	5 676 490,00	886,94	886,94	0,00	0,00	
040501 - Continente			Junta de Freguesia de Pedralva	5 676 490,00	614,85	614,85	0,00	0,00	
040501 - Continente			Junta de Freguesia de Pedralva	5 676 490,00	1 034,26	1 034,26	0,00	0,00	
040501 - Continente			Junta de Freguesia de Pedralva	5 676 490,00	614,85	614,85	0,00	0,00	
040501 - Continente			Junta de Freguesia de Pedralva	5 676 490,00	614,85	614,85	0,00	0,00	
040501 - Continente			Junta de Freguesia de Pedralva	5 676 490,00	1 034,26	1 034,26	0,00	0,00	
040501 - Continente			Junta de Freguesia de Pedralva	5 676 490,00	847,82	847,82	0,00	0,00	
040501 - Continente			Junta de Freguesia de Pedralva	5 676 490,00	865,99	865,99	0,00	0,00	
040501 - Continente			Junta de Freguesia de Pedralva	5 676 490,00	614,85	614,85	0,00	0,00	
040501 - Continente			Junta de Freguesia de Pedralva	5 676 490,00	42 513,00	42 513,00	0,00	0,00	
040501 - Continente			Junta de Freguesia de Pedralva	5 676 490,00	614,85	614,85	0,00	0,00	
040501 - Continente			Junta de Freguesia de Pedralva	5 676 490,00	1 097,17	1 097,17	0,00	0,00	
040501 - Continente			Junta de Freguesia de Priscos	5 676 490,00	786,83	786,83	0,00	0,00	
040501 - Continente			Junta de Freguesia de Priscos	5 676 490,00	453,99	453,99	0,00	0,00	
040501 - Continente			Junta de Freguesia de Priscos	5 676 490,00	744,58	744,58	0,00	0,00	
040501 - Continente			Junta de Freguesia de Priscos	5 676 490,00	1 443,76	1 443,76	0,00	0,00	
040501 - Continente			Junta de Freguesia de Priscos	5 676 490,00	684,75	684,75	0,00	0,00	
040501 - Continente			Junta de Freguesia de Priscos	5 676 490,00	859,80	859,80	0,00	0,00	
040501 - Continente			Junta de Freguesia de Priscos	5 676 490,00	714,34	714,34	0,00	0,00	
040501 - Continente			Junta de Freguesia de Priscos	5 676 490,00	859,80	859,80	0,00	0,00	
040501 - Continente			Junta de Freguesia de Priscos	5 676 490,00	552,87	552,87	0,00	0,00	
040501 - Continente			Junta de Freguesia de Priscos	5 676 490,00	500,43	500,43	0,00	0,00	
040501 - Continente			Junta de Freguesia de Priscos	5 676 490,00	786,83	786,83	0,00	0,00	
040501 - Continente			Junta de Freguesia de Priscos	5 676 490,00	453,99	453,99	0,00	0,00	
040501 - Continente			Junta de Freguesia de Priscos	5 676 490,00	786,83	786,83	0,00	0,00	
040501 - Continente			Junta de Freguesia de Priscos	5 676 490,00	476,60	476,60	0,00	0,00	
040501 - Continente			Junta de Freguesia de Priscos	5 676 490,00	552,87	552,87	0,00	0,00	
040501 - Continente			Junta de Freguesia de Priscos	5 676 490,00	552,87	552,87	0,00	0,00	
040501 - Continente			Junta de Freguesia de Priscos	5 676 490,00	476,60	476,60	0,00	0,00	
040501 - Continente			Junta de Freguesia de Priscos	5 676 490,00	554,50	554,50	0,00	0,00	
040501 - Continente			Junta de Freguesia de Priscos	5 676 490,00	755,84	755,84	0,00	0,00	
040501 - Continente			Junta de Freguesia de Priscos	5 676 490,00	48 591,00	48 591,00	0,00	0,00	
040501 - Continente			Junta de Freguesia de Priscos	5 676 490,00	755,84	755,84	0,00	0,00	
040501 - Continente			Junta de Freguesia de Priscos	5 676 490,00	554,50	554,50	0,00	0,00	
040501 - Continente			Junta de Freguesia de Ruilhe	5 676 490,00	2 040,00	2 040,00	0,00	0,00	
040501 - Continente			Junta de Freguesia de Ruilhe	5 676 490,00	2 366,54	2 366,54	0,00	0,00	
040501 - Continente			Junta de Freguesia de Ruilhe	5 676 490,00	2 109,45	2 109,45	0,00	0,00	
040501 - Continente			Junta de Freguesia de Ruilhe	5 676 490,00	1 004,50	1 004,50	0,00	0,00	
040501 - Continente			Junta de Freguesia de Ruilhe	5 676 490,00	381,70	381,70	0,00	0,00	
040501 - Continente			Junta de Freguesia de Ruilhe	5 676 490,00	395,13	395,13	0,00	0,00	

## Transferências e Subsídios Concedidos

Tipo de Despesa	Disposições legais	Finalidade	Entidade beneficiária	Despesas Orçamentadas	Despesas autorizadas	Despesas Pagas	Despesas autorizadas e não pagas	Devolução Ocorrida no Exercício	Observações
040501 - Continente			Junta de Freguesia de Ruilhe	5 676 490,00	332,01	332,01	0,00	0,00	
040501 - Continente			Junta de Freguesia de Ruilhe	5 676 490,00	1 334,00	1 334,00	0,00	0,00	
040501 - Continente			Junta de Freguesia de Ruilhe	5 676 490,00	10,00	10,00	0,00	0,00	
040501 - Continente			Junta de Freguesia de Ruilhe	5 676 490,00	2 040,00	2 040,00	0,00	0,00	
040501 - Continente			Junta de Freguesia de Ruilhe	5 676 490,00	2 215,66	2 215,66	0,00	0,00	
040501 - Continente			Junta de Freguesia de Ruilhe	5 676 490,00	2 215,66	2 215,66	0,00	0,00	
040501 - Continente			Junta de Freguesia de Ruilhe	5 676 490,00	1 334,00	1 334,00	0,00	0,00	
040501 - Continente			Junta de Freguesia de Ruilhe	5 676 490,00	44 269,00	44 269,00	0,00	0,00	
040501 - Continente			Junta de Freguesia de Ruilhe	5 676 490,00	2 366,54	2 366,54	0,00	0,00	
040501 - Continente			Junta de Freguesia de Ruilhe	5 676 490,00	101,02	101,02	0,00	0,00	
040501 - Continente			Junta de Freguesia de S. Vicente	5 676 490,00	4 025,04	4 025,04	0,00	0,00	
040501 - Continente			Junta de Freguesia de S. Vicente	5 676 490,00	8 694,48	8 694,48	0,00	0,00	
040501 - Continente			Junta de Freguesia de S. Vicente	5 676 490,00	9 892,19	9 892,19	0,00	0,00	
040501 - Continente			Junta de Freguesia de S. Vicente	5 676 490,00	4 025,04	4 025,04	0,00	0,00	
040501 - Continente			Junta de Freguesia de S. Vicente	5 676 490,00	2 655,34	2 655,34	0,00	0,00	
040501 - Continente			Junta de Freguesia de S. Vicente	5 676 490,00	8 739,75	8 739,75	0,00	0,00	
040501 - Continente			Junta de Freguesia de S. Vicente	5 676 490,00	2 624,35	2 624,35	0,00	0,00	
040501 - Continente			Junta de Freguesia de S. Vicente	5 676 490,00	4 029,16	4 029,16	0,00	0,00	
040501 - Continente			Junta de Freguesia de S. Vicente	5 676 490,00	4 025,04	4 025,04	0,00	0,00	
040501 - Continente			Junta de Freguesia de S. Vicente	5 676 490,00	5 849,53	5 849,53	0,00	0,00	
040501 - Continente			Junta de Freguesia de S. Vicente	5 676 490,00	4 118,01	4 118,01	0,00	0,00	
040501 - Continente			Junta de Freguesia de S. Vicente	5 676 490,00	624,70	624,70	0,00	0,00	
040501 - Continente			Junta de Freguesia de S. Vicente	5 676 490,00	8 786,46	8 786,46	0,00	0,00	
040501 - Continente			Junta de Freguesia de S. Vicente	5 676 490,00	4 025,04	4 025,04	0,00	0,00	
040501 - Continente			Junta de Freguesia de S. Vicente	5 676 490,00	10 115,71	10 115,71	0,00	0,00	
040501 - Continente			Junta de Freguesia de S. Vicente	5 676 490,00	4 149,99	4 149,99	0,00	0,00	
040501 - Continente			Junta de Freguesia de S. Vicente	5 676 490,00	4 149,99	4 149,99	0,00	0,00	
040501 - Continente			Junta de Freguesia de S. Vicente	5 676 490,00	10 115,71	10 115,71	0,00	0,00	
040501 - Continente			Junta de Freguesia de S. Vicente	5 676 490,00	7 549,15	7 549,15	0,00	0,00	
040501 - Continente			Junta de Freguesia de S. Vicente	5 676 490,00	4 025,04	4 025,04	0,00	0,00	
040501 - Continente			Junta de Freguesia de S. Vicente	5 676 490,00	6 540,00	6 540,00	0,00	0,00	
040501 - Continente			Junta de Freguesia de S. Vicente	5 676 490,00	4 025,04	4 025,04	0,00	0,00	
040501 - Continente			Junta de Freguesia de S. Vicente	5 676 490,00	9 892,19	9 892,19	0,00	0,00	
040501 - Continente			Junta de Freguesia de S.victor	5 676 490,00	3 582,27	3 582,27	0,00	0,00	
040501 - Continente			Junta de Freguesia de S.victor	5 676 490,00	2 263,34	2 263,34	0,00	0,00	
040501 - Continente			Junta de Freguesia de S.victor	5 676 490,00	2 447,95	2 447,95	0,00	0,00	
040501 - Continente			Junta de Freguesia de S.victor	5 676 490,00	3 622,27	3 622,27	0,00	0,00	
040501 - Continente			Junta de Freguesia de S.victor	5 676 490,00	2 016,42	2 016,42	0,00	0,00	
040501 - Continente			Junta de Freguesia de S.victor	5 676 490,00	2 916,33	2 916,33	0,00	0,00	
040501 - Continente			Junta de Freguesia de S.victor	5 676 490,00	948,32	948,32	0,00	0,00	
040501 - Continente			Junta de Freguesia de S.victor	5 676 490,00	2 814,35	2 814,35	0,00	0,00	
040501 - Continente			Junta de Freguesia de S.victor	5 676 490,00	3 543,26	3 543,26	0,00	0,00	
040501 - Continente			Junta de Freguesia de S.victor	5 676 490,00	1 521,14	1 521,14	0,00	0,00	
040501 - Continente			Junta de Freguesia de S.victor	5 676 490,00	3 644,25	3 644,25	0,00	0,00	
040501 - Continente			Junta de Freguesia de S.victor	5 676 490,00	462,52	462,52	0,00	0,00	
040501 - Continente			Junta de Freguesia de S.victor	5 676 490,00	2 263,34	2 263,34	0,00	0,00	



## Transferências e Subsídios Concedidos

Tipo de Despesa	Disposições legais	Finalidade	Entidade beneficiária	Despesas Orçamentadas	Despesas autorizadas	Despesas Pagas	Despesas autorizadas e não pagas	Devolução Ocorrida no Exercício	Observações
040501 - Continente			Junta de Freguesia de S.victor	5 676 490,00	3 582,27	3 582,27	0,00	0,00	
040501 - Continente			Junta de Freguesia de S.victor	5 676 490,00	2 288,55	2 288,55	0,00	0,00	
040501 - Continente			Junta de Freguesia de S.victor	5 676 490,00	3 544,25	3 544,25	0,00	0,00	
040501 - Continente			Junta de Freguesia de S.victor	5 676 490,00	3 544,25	3 544,25	0,00	0,00	
040501 - Continente			Junta de Freguesia de S.victor	5 676 490,00	2 288,55	2 288,55	0,00	0,00	
040501 - Continente			Junta de Freguesia de S.victor	5 676 490,00	2 372,03	2 372,03	0,00	0,00	
040501 - Continente			Junta de Freguesia de S.victor	5 676 490,00	3 532,27	3 532,27	0,00	0,00	
040501 - Continente			Junta de Freguesia de S.victor	5 676 490,00	4 800,00	4 800,00	0,00	0,00	
040501 - Continente			Junta de Freguesia de S.victor	5 676 490,00	3 532,27	3 532,27	0,00	0,00	
040501 - Continente			Junta de Freguesia de S.victor	5 676 490,00	2 372,03	2 372,03	0,00	0,00	
040501 - Continente			Junta de Freguesia de Sequeira	5 676 490,00	2 129,50	2 129,50	0,00	0,00	
040501 - Continente			Junta de Freguesia de Sequeira	5 676 490,00	3 283,42	3 283,42	0,00	0,00	
040501 - Continente			Junta de Freguesia de Sequeira	5 676 490,00	3 518,78	3 518,78	0,00	0,00	
040501 - Continente			Junta de Freguesia de Sequeira	5 676 490,00	2 089,50	2 089,50	0,00	0,00	
040501 - Continente			Junta de Freguesia de Sequeira	5 676 490,00	2 199,50	2 199,50	0,00	0,00	
040501 - Continente			Junta de Freguesia de Sequeira	5 676 490,00	3 547,58	3 547,58	0,00	0,00	
040501 - Continente			Junta de Freguesia de Sequeira	5 676 490,00	2 250,49	2 250,49	0,00	0,00	
040501 - Continente			Junta de Freguesia de Sequeira	5 676 490,00	2 231,80	2 231,80	0,00	0,00	
040501 - Continente			Junta de Freguesia de Sequeira	5 676 490,00	153,85	153,85	0,00	0,00	
040501 - Continente			Junta de Freguesia de Sequeira	5 676 490,00	108,61	108,61	0,00	0,00	
040501 - Continente			Junta de Freguesia de Sequeira	5 676 490,00	2 059,50	2 059,50	0,00	0,00	
040501 - Continente			Junta de Freguesia de Sequeira	5 676 490,00	1 977,87	1 977,87	0,00	0,00	
040501 - Continente			Junta de Freguesia de Sequeira	5 676 490,00	2 089,50	2 089,50	0,00	0,00	
040501 - Continente			Junta de Freguesia de Sequeira	5 676 490,00	629,47	629,47	0,00	0,00	
040501 - Continente			Junta de Freguesia de Sequeira	5 676 490,00	3 260,06	3 260,06	0,00	0,00	
040501 - Continente			Junta de Freguesia de Sequeira	5 676 490,00	2 089,50	2 089,50	0,00	0,00	
040501 - Continente			Junta de Freguesia de Sequeira	5 676 490,00	3 586,26	3 586,26	0,00	0,00	
040501 - Continente			Junta de Freguesia de Sequeira	5 676 490,00	2 059,50	2 059,50	0,00	0,00	
040501 - Continente			Junta de Freguesia de Sequeira	5 676 490,00	2 059,50	2 059,50	0,00	0,00	
040501 - Continente			Junta de Freguesia de Sequeira	5 676 490,00	3 586,26	3 586,26	0,00	0,00	
040501 - Continente			Junta de Freguesia de Sequeira	5 676 490,00	2 175,14	2 175,14	0,00	0,00	
040501 - Continente			Junta de Freguesia de Sequeira	5 676 490,00	2 089,50	2 089,50	0,00	0,00	
040501 - Continente			Junta de Freguesia de Sequeira	5 676 490,00	57 891,00	57 891,00	0,00	0,00	
040501 - Continente			Junta de Freguesia de Sequeira	5 676 490,00	2 089,50	2 089,50	0,00	0,00	
040501 - Continente			Junta de Freguesia de Sequeira	5 676 490,00	3 518,78	3 518,78	0,00	0,00	
040501 - Continente			Junta de Freguesia de Sequeira	5 676 490,00	40,51	40,51	0,00	0,00	
040501 - Continente			Junta de Freguesia de Sobreposta	5 676 490,00	1 854,55	1 854,55	0,00	0,00	
040501 - Continente			Junta de Freguesia de Sobreposta	5 676 490,00	2 626,16	2 626,16	0,00	0,00	
040501 - Continente			Junta de Freguesia de Sobreposta	5 676 490,00	2 758,27	2 758,27	0,00	0,00	
040501 - Continente			Junta de Freguesia de Sobreposta	5 676 490,00	1 854,55	1 854,55	0,00	0,00	
040501 - Continente			Junta de Freguesia de Sobreposta	5 676 490,00	2 894,01	2 894,01	0,00	0,00	
040501 - Continente			Junta de Freguesia de Sobreposta	5 676 490,00	1 773,56	1 773,56	0,00	0,00	
040501 - Continente			Junta de Freguesia de Sobreposta	5 676 490,00	2 229,26	2 229,26	0,00	0,00	
040501 - Continente			Junta de Freguesia de Sobreposta	5 676 490,00	1 835,54	1 835,54	0,00	0,00	
040501 - Continente			Junta de Freguesia de Sobreposta	5 676 490,00	174,87	174,87	0,00	0,00	
040501 - Continente			Junta de Freguesia de Sobreposta	5 676 490,00	163,44	163,44	0,00	0,00	

## Transferências e Subsídios Concedidos

Tipo de Despesa	Disposições legais	Finalidade	Entidade beneficiária	Despesas Orçamentadas	Despesas autorizadas	Despesas Pagas	Despesas autorizadas e não pagas	Devolução Ocorrida no Exercício	Observações
040501 - Continente			Junta de Freguesia de Sobreposta	5 676 490,00	1 834,55	1 834,55	0,00	0,00	
040501 - Continente			Junta de Freguesia de Sobreposta	5 676 490,00	2 255,04	2 255,04	0,00	0,00	
040501 - Continente			Junta de Freguesia de Sobreposta	5 676 490,00	1 854,55	1 854,55	0,00	0,00	
040501 - Continente			Junta de Freguesia de Sobreposta	5 676 490,00	842,83	842,83	0,00	0,00	
040501 - Continente			Junta de Freguesia de Sobreposta	5 676 490,00	2 626,16	2 626,16	0,00	0,00	
040501 - Continente			Junta de Freguesia de Sobreposta	5 676 490,00	1 854,55	1 854,55	0,00	0,00	
040501 - Continente			Junta de Freguesia de Sobreposta	5 676 490,00	2 900,20	2 900,20	0,00	0,00	
040501 - Continente			Junta de Freguesia de Sobreposta	5 676 490,00	1 834,55	1 834,55	0,00	0,00	
040501 - Continente			Junta de Freguesia de Sobreposta	5 676 490,00	1 834,55	1 834,55	0,00	0,00	
040701 - Instituições sem fins lucrativos			Junta de Freguesia de Sobreposta	5 609 860,00	2 000,00	2 000,00	0,00	0,00	
040501 - Continente			Junta de Freguesia de Sobreposta	5 676 490,00	2 900,20	2 900,20	0,00	0,00	
040501 - Continente			Junta de Freguesia de Sobreposta	5 676 490,00	2 336,73	2 336,73	0,00	0,00	
040501 - Continente			Junta de Freguesia de Sobreposta	5 676 490,00	1 854,55	1 854,55	0,00	0,00	
040501 - Continente			Junta de Freguesia de Sobreposta	5 676 490,00	58 844,00	58 844,00	0,00	0,00	
040501 - Continente			Junta de Freguesia de Sobreposta	5 676 490,00	1 854,55	1 854,55	0,00	0,00	
040501 - Continente			Junta de Freguesia de Sobreposta	5 676 490,00	2 758,27	2 758,27	0,00	0,00	
040701 - Instituições sem fins lucrativos			Junta de Freguesia de Tadim	5 609 860,00	63 750,00	21 250,00	42 500,00	0,00	
040501 - Continente			Junta de Freguesia de Tadim	5 676 490,00	59 377,00	59 377,00	0,00	0,00	
040501 - Continente			Junta de Freguesia de Tebosa	5 676 490,00	769,80	769,80	0,00	0,00	
040501 - Continente			Junta de Freguesia de Tebosa	5 676 490,00	2 611,84	2 611,84	0,00	0,00	
040501 - Continente			Junta de Freguesia de Tebosa	5 676 490,00	2 889,67	2 889,67	0,00	0,00	
040501 - Continente			Junta de Freguesia de Tebosa	5 676 490,00	769,80	769,80	0,00	0,00	
040501 - Continente			Junta de Freguesia de Tebosa	5 676 490,00	2 457,43	2 457,43	0,00	0,00	
040501 - Continente			Junta de Freguesia de Tebosa	5 676 490,00	983,76	983,76	0,00	0,00	
040501 - Continente			Junta de Freguesia de Tebosa	5 676 490,00	1 622,30	1 622,30	0,00	0,00	
040501 - Continente			Junta de Freguesia de Tebosa	5 676 490,00	983,76	983,76	0,00	0,00	
040501 - Continente			Junta de Freguesia de Tebosa	5 676 490,00	77,56	77,56	0,00	0,00	
040501 - Continente			Junta de Freguesia de Tebosa	5 676 490,00	707,82	707,82	0,00	0,00	
040501 - Continente			Junta de Freguesia de Tebosa	5 676 490,00	1 858,04	1 858,04	0,00	0,00	
040501 - Continente			Junta de Freguesia de Tebosa	5 676 490,00	851,78	851,78	0,00	0,00	
040501 - Continente			Junta de Freguesia de Tebosa	5 676 490,00	481,39	481,39	0,00	0,00	
040501 - Continente			Junta de Freguesia de Tebosa	5 676 490,00	75,21	75,21	0,00	0,00	
040501 - Continente			Junta de Freguesia de Tebosa	5 676 490,00	2 611,84	2 611,84	0,00	0,00	
040501 - Continente			Junta de Freguesia de Tebosa	5 676 490,00	769,80	769,80	0,00	0,00	
040501 - Continente			Junta de Freguesia de Tebosa	5 676 490,00	2 901,80	2 901,80	0,00	0,00	
040501 - Continente			Junta de Freguesia de Tebosa	5 676 490,00	707,82	707,82	0,00	0,00	
040501 - Continente			Junta de Freguesia de Tebosa	5 676 490,00	707,82	707,82	0,00	0,00	
040501 - Continente			Junta de Freguesia de Tebosa	5 676 490,00	2 901,80	2 901,80	0,00	0,00	
040501 - Continente			Junta de Freguesia de Tebosa	5 676 490,00	2 121,90	2 121,90	0,00	0,00	
040501 - Continente			Junta de Freguesia de Tebosa	5 676 490,00	769,80	769,80	0,00	0,00	
040501 - Continente			Junta de Freguesia de Tebosa	5 676 490,00	47 678,00	47 678,00	0,00	0,00	
040501 - Continente			Junta de Freguesia de Tebosa	5 676 490,00	769,80	769,80	0,00	0,00	
040501 - Continente			Junta de Freguesia de Tebosa	5 676 490,00	2 889,67	2 889,67	0,00	0,00	
040802 - Outras			KARINA ISABEL RODRIGUES DA SILVA	1 469 489,00	53,00	53,00	0,00	0,00	
040802 - Outras			Karla Andrea Silva	1 469 489,00	53,00	53,00	0,00	0,00	
040802 - Outras			Lara Ferreira da Rocha	1 469 489,00	525,00	525,00	0,00	0,00	

## Transferências e Subsídios Concedidos

Tipo de Despesa	Disposições legais	Finalidade	Entidade beneficiária	Despesas Orçamentadas	Despesas autorizadas	Despesas Pagas	Despesas autorizadas e não pagas	Devolução Ocorrida no Exercício	Observações
040802 - Outras			Lara Ferreira da Rocha	1 469 489,00	515,65	515,65	0,00	0,00	
040802 - Outras			Lara Isabel Ferreira Barros Pimentel	1 469 489,00	53,00	53,00	0,00	0,00	
040802 - Outras			Lara Manuela Eusebio Freitas	1 469 489,00	24,31	24,31	0,00	0,00	
040701 - Instituições sem fins lucrativos			LARA SOFIA IGREJA PEREIRA	5 609 860,00	31,25	31,25	0,00	0,00	
040701 - Instituições sem fins lucrativos			Lara Sofia Peixoto Rebelo	5 609 860,00	100,00	100,00	0,00	0,00	
040701 - Instituições sem fins lucrativos			Lara Sofia Peixoto Rebelo	5 609 860,00	110,00	110,00	0,00	0,00	
040701 - Instituições sem fins lucrativos			Lara Sofia Peixoto Rebelo	5 609 860,00	170,00	170,00	0,00	0,00	
040701 - Instituições sem fins lucrativos			Lara Sofia Peixoto Rebelo	5 609 860,00	170,00	170,00	0,00	0,00	
040701 - Instituições sem fins lucrativos			Lara Sofia Peixoto Rebelo	5 609 860,00	180,00	180,00	0,00	0,00	
040802 - Outras			Laura Armada Ramôa Braga	1 469 489,00	46,43	46,43	0,00	0,00	
040802 - Outras			Laura Karina Velosa Quintal	1 469 489,00	750,00	750,00	0,00	0,00	
040802 - Outras			Laura Maria Gonçalves Mendes	1 469 489,00	53,00	53,00	0,00	0,00	
040802 - Outras			LAURA ORLANDA MARQUES PEIXOTO	1 469 489,00	26,43	26,43	0,00	0,00	
040802 - Outras			LAURA ORLANDA MARQUES PEIXOTO	1 469 489,00	62,00	62,00	0,00	0,00	
040802 - Outras			Laurentino Manuel Silva Rodrigues	1 469 489,00	28,00	28,00	0,00	0,00	
040802 - Outras			Laurinda Soares Pimenta	1 469 489,00	825,00	825,00	0,00	0,00	
040802 - Outras			Leandra Alves Pereira	1 469 489,00	412,50	412,50	0,00	0,00	
040802 - Outras			Leida Tavares Costa	1 469 489,00	1 000,00	1 000,00	0,00	0,00	
040802 - Outras			Leonardo de Almeida Teixeira	1 469 489,00	62,00	62,00	0,00	0,00	
040802 - Outras			Leonardo de Almeida Teixeira	1 469 489,00	28,00	28,00	0,00	0,00	
040701 - Instituições sem fins lucrativos			Leonardo Miguel Gonçalves da Cunha	5 609 860,00	200,00	200,00	0,00	0,00	
040802 - Outras			Leonel Felicíssimo Reis	1 469 489,00	990,00	990,00	0,00	0,00	
040802 - Outras			Leonilde Fátima Cardoso Cruz	1 469 489,00	700,00	700,00	0,00	0,00	
040802 - Outras			Leonilde Fátima Cardoso Cruz	1 469 489,00	63,75	63,75	0,00	0,00	
040802 - Outras			Leonor Conceição Silvestre	1 469 489,00	759,40	759,40	0,00	0,00	
040802 - Outras			Leonor Conceição Silvestre	1 469 489,00	95,63	95,63	0,00	0,00	
040802 - Outras			Lia Dias Silva	1 469 489,00	825,00	825,00	0,00	0,00	
040802 - Outras			Libania Fatima Fernandes Gonçalves	1 469 489,00	116,88	116,88	0,00	0,00	
040802 - Outras			Libania Fatima Fernandes Gonçalves	1 469 489,00	1 031,25	1 031,25	0,00	0,00	
040802 - Outras			Licia Sofia Silva Marques	1 469 489,00	531,58	531,58	0,00	0,00	
040802 - Outras			Licinia Maria Sousa Oliveira	1 469 489,00	62,00	62,00	0,00	0,00	
040802 - Outras			Lídia Isabel da Rocha Ferreira	1 469 489,00	62,00	62,00	0,00	0,00	
040701 - Instituições sem fins lucrativos			Liga De Aeromodelismo Do Cávado	5 609 860,00	259,12	259,12	0,00	0,00	
040701 - Instituições sem fins lucrativos			Liga Portuguesa de Futebol Profissional	5 609 860,00	40 000,00	40 000,00	0,00	0,00	
040701 - Instituições sem fins lucrativos			LIGA PORTUGUESAS CONTRA O CANCRO	5 609 860,00	1 800,00	1 800,00	0,00	0,00	
040802 - Outras			Ligia Catarina Carneiro Teixeira	1 469 489,00	675,00	675,00	0,00	0,00	
040802 - Outras			Lígia Patricia Lorenzo Correia	1 469 489,00	1 237,50	1 237,50	0,00	0,00	
040802 - Outras			Lígia Susana Cunha da Silva Peixoto Marques	1 469 489,00	53,00	53,00	0,00	0,00	
040802 - Outras			Lília Alexandra Fernandes de Jesus	1 469 489,00	27,00	27,00	0,00	0,00	
040802 - Outras			Liliana Cristina Ribeiro da Silva Magalhães	1 469 489,00	62,00	62,00	0,00	0,00	
040802 - Outras			Liliana Cristina Silva Veiga	1 469 489,00	62,00	62,00	0,00	0,00	
040802 - Outras			Liliana Elisabete Rodrigues Pires Antunes	1 469 489,00	26,43	26,43	0,00	0,00	
040802 - Outras			Liliana Marinho Rodrigues Maia	1 469 489,00	28,00	28,00	0,00	0,00	
040802 - Outras			Liliana Ramos Leite	1 469 489,00	53,00	53,00	0,00	0,00	
040802 - Outras			Liliana Raquel Monteiro Alves	1 469 489,00	1 051,92	1 051,92	0,00	0,00	
040802 - Outras			Liliana Raquel Monteiro Alves	1 469 489,00	375,00	375,00	0,00	0,00	

## Transferências e Subsídios Concedidos

Tipo de Despesa	Disposições legais	Finalidade	Entidade beneficiária	Despesas Orçamentadas	Despesas autorizadas	Despesas Pagas	Despesas autorizadas e não pagas	Devolução Ocorrida no Exercício	Observações
040802 - Outras			Liliana Raquel Rodrigues Gomes Almeida	1 469 489,00	26,43	26,43	0,00	0,00	
040802 - Outras			Liliana Rodrigues Araújo Simões	1 469 489,00	46,43	46,43	0,00	0,00	
040802 - Outras			Liliana Rodrigues Araújo Simões	1 469 489,00	26,43	26,43	0,00	0,00	
040802 - Outras			Liliana Rodrigues da Silva	1 469 489,00	28,00	28,00	0,00	0,00	
040802 - Outras			LILIANA SOFIA CARNEIRO FERNANDES	1 469 489,00	28,00	28,00	0,00	0,00	
040802 - Outras			Liliana Sofia Cunha Ferreira	1 469 489,00	28,00	28,00	0,00	0,00	
040802 - Outras			Liliana Sofia Pinto Sousa	1 469 489,00	46,43	46,43	0,00	0,00	
040802 - Outras			Lorena Simões Garcia	1 469 489,00	26,43	26,43	0,00	0,00	
040701 - Instituições sem fins lucrativos			Lotação Variavel - Associação	5 609 860,00	1 000,00	1 000,00	0,00	0,00	
040802 - Outras			Lourenço Rodrigues Sequeira	1 469 489,00	742,50	742,50	0,00	0,00	
040701 - Instituições sem fins lucrativos			Luana Maria Cruz Silva	5 609 860,00	200,00	200,00	0,00	0,00	
040802 - Outras			Lubélia Maria Caldas de Carvalho	1 469 489,00	42,15	42,15	0,00	0,00	
040802 - Outras			Lúcia Maria Rodrigues Alves	1 469 489,00	42,15	42,15	0,00	0,00	
040802 - Outras			LÚCIA YOLANDA CARVALHO PAULINO	1 469 489,00	337,50	337,50	0,00	0,00	
040802 - Outras			Luciano Rodrigues da Costa Duarte	1 469 489,00	28,00	28,00	0,00	0,00	
040802 - Outras			Lucinda Jesus Araújo Peixoto	1 469 489,00	1 051,93	1 051,93	0,00	0,00	
040802 - Outras			Lucinda Jesus Martins Oliveira	1 469 489,00	630,00	630,00	0,00	0,00	
040802 - Outras			Lucinda Lomar Gonçalves Lobo	1 469 489,00	506,25	506,25	0,00	0,00	
040802 - Outras			Lucinda Raquel Martins Lobo Oliveira	1 469 489,00	742,50	742,50	0,00	0,00	
040802 - Outras			Luis Campos Barbosa Ribeiro	1 469 489,00	900,00	900,00	0,00	0,00	
040802 - Outras			Luis Campos Barbosa Ribeiro	1 469 489,00	90,00	90,00	0,00	0,00	
040701 - Instituições sem fins lucrativos			LUIS EMANUEL V. O. PEIXOTO	5 609 860,00	70,00	70,00	0,00	0,00	
040701 - Instituições sem fins lucrativos			LUIS EMANUEL V. O. PEIXOTO	5 609 860,00	90,00	90,00	0,00	0,00	
040701 - Instituições sem fins lucrativos			LUIS EMANUEL V. O. PEIXOTO	5 609 860,00	120,00	120,00	0,00	0,00	
040802 - Outras			Luís Filipe Cerqueira Peixoto	1 469 489,00	675,00	675,00	0,00	0,00	
040802 - Outras			Luís Filipe Correia Ferraz	1 469 489,00	875,00	875,00	0,00	0,00	
040802 - Outras			Luís Filipe Pacheco Rodrigues	1 469 489,00	61,32	61,32	0,00	0,00	
040802 - Outras			Luis Filipe Passos Coelho Gonçalves	1 469 489,00	31,57	31,57	0,00	0,00	
040802 - Outras			Luís Filipe Pereira Evaristo	1 469 489,00	27,00	27,00	0,00	0,00	
040802 - Outras			Luis Filipe Sousa Silva	1 469 489,00	26,43	26,43	0,00	0,00	
040802 - Outras			Luis Manuel Macedo Marques	1 469 489,00	495,00	495,00	0,00	0,00	
040802 - Outras			Luis Manuel Macedo Marques	1 469 489,00	561,04	561,04	0,00	0,00	
040802 - Outras			Luis Manuel Mendes Rodrigues	1 469 489,00	27,00	27,00	0,00	0,00	
040802 - Outras			Luís Manuel Oliveira da Fonseca	1 469 489,00	28,00	28,00	0,00	0,00	
040802 - Outras			Luís Martins Fernandes	1 469 489,00	450,00	450,00	0,00	0,00	
040802 - Outras			Luís Miguel Barros Gonçalves	1 469 489,00	27,00	27,00	0,00	0,00	
040802 - Outras			Luis Miguel Cardoso Coelho de Oliveira	1 469 489,00	46,43	46,43	0,00	0,00	
040802 - Outras			Luís Miguel Ferreira Costa Mendonça	1 469 489,00	28,00	28,00	0,00	0,00	
040802 - Outras			Luis Miguel Machado Ferreira	1 469 489,00	27,00	27,00	0,00	0,00	
040802 - Outras			Luís Miguel Valente Gonçalves	1 469 489,00	53,00	53,00	0,00	0,00	
040802 - Outras			Luís Paulo Pereira Lima	1 469 489,00	26,43	26,43	0,00	0,00	
040802 - Outras			Luis Pedro da Silva Reis	1 469 489,00	53,00	53,00	0,00	0,00	
040701 - Instituições sem fins lucrativos			Luis Pedro Marques da Silva	5 609 860,00	30,00	30,00	0,00	0,00	
040701 - Instituições sem fins lucrativos			Luis Pedro Marques da Silva	5 609 860,00	140,00	140,00	0,00	0,00	
040701 - Instituições sem fins lucrativos			Luis Pedro Marques da Silva	5 609 860,00	130,00	130,00	0,00	0,00	
040701 - Instituições sem fins lucrativos			Luis Pedro Marques da Silva	5 609 860,00	220,00	220,00	0,00	0,00	

## Transferências e Subsídios Concedidos

Tipo de Despesa	Disposições legais	Finalidade	Entidade beneficiária	Despesas Orçamentadas	Despesas autorizadas	Despesas Pagas	Despesas autorizadas e não pagas	Devolução Ocorrida no Exercício	Observações
040802 - Outras			Luis Ramires Monteiro	1 469 489,00	82,50	82,50	0,00	0,00	
040802 - Outras			Luis Sérgio Albuquerque M. Antunes Vieira	1 469 489,00	28,00	28,00	0,00	0,00	
040802 - Outras			Luisa Manuel Duarte Perfeito Lestra Gonçalves	1 469 489,00	28,00	28,00	0,00	0,00	
040802 - Outras			Luís Marta Penteado Neiva Sousa Lopes	1 469 489,00	28,00	28,00	0,00	0,00	
040802 - Outras			Luís Nelma Cardoso Fernandes	1 469 489,00	27,00	27,00	0,00	0,00	
040802 - Outras			Luise Maline Fortes Andrade	1 469 489,00	1 650,00	1 650,00	0,00	0,00	
040802 - Outras			Luiz Antônio Rangel Moreira	1 469 489,00	67,50	67,50	0,00	0,00	
040802 - Outras			Luiz Cláudio Figueira	1 469 489,00	42,56	42,56	0,00	0,00	
040802 - Outras			Luiz Eduardo de Menesgal Pinto Filho	1 469 489,00	28,00	28,00	0,00	0,00	
040802 - Outras			Luiza Maria Pinto	1 469 489,00	750,00	750,00	0,00	0,00	
040802 - Outras			Luiza Maria Pinto	1 469 489,00	90,00	90,00	0,00	0,00	
040802 - Outras			Lurdes Isabel Rodrigues Loureiro	1 469 489,00	1 100,00	1 100,00	0,00	0,00	
040802 - Outras			Luzia Jesus Durães Ferreira	1 469 489,00	924,00	924,00	0,00	0,00	
040701 - Instituições sem fins lucrativos			M D T A - Associação Malad'arte	5 609 860,00	21 210,00	21 210,00	0,00	0,00	
040802 - Outras			Madalena Ivone Machado Vilaça	1 469 489,00	28,00	28,00	0,00	0,00	
040802 - Outras			Madalena Navio Muenho	1 469 489,00	1 512,50	1 512,50	0,00	0,00	
040802 - Outras			Mafalda Sofia Fernandes Rocha	1 469 489,00	607,50	607,50	0,00	0,00	
040802 - Outras			Mafalda Sofia Fernandes Rocha	1 469 489,00	153,00	153,00	0,00	0,00	
040802 - Outras			Mafalda Sofia Gabriel Ribeiro	1 469 489,00	53,00	53,00	0,00	0,00	
040802 - Outras			Magda Daniela Vasconcelos Teixeira	1 469 489,00	907,52	907,52	0,00	0,00	
040802 - Outras			Magda Daniela Vasconcelos Teixeira	1 469 489,00	297,00	297,00	0,00	0,00	
040802 - Outras			Magda Filipa de Araujo Caldelas	1 469 489,00	125,00	125,00	0,00	0,00	
040802 - Outras			Magda Filipa de Araujo Caldelas	1 469 489,00	53,00	53,00	0,00	0,00	
040802 - Outras			Magda Piedade Fernandes Sá	1 469 489,00	165,00	165,00	0,00	0,00	
040701 - Instituições sem fins lucrativos			Malatitsch, Lda.	5 609 860,00	500,00	500,00	0,00	0,00	
040802 - Outras			Manuel Alberto Pereira Correia Beca	1 469 489,00	810,00	810,00	0,00	0,00	
040802 - Outras			Manuel Alberto Pereira Correia Beca	1 469 489,00	225,00	225,00	0,00	0,00	
040802 - Outras			Manuel Antonio Dias Monteiro	1 469 489,00	28,00	28,00	0,00	0,00	
040802 - Outras			Manuel Barbosa Silva	1 469 489,00	900,00	900,00	0,00	0,00	
040802 - Outras			Manuel Brito Ferreira	1 469 489,00	455,64	455,64	0,00	0,00	
040802 - Outras			Manuel Brito Ferreira	1 469 489,00	303,75	303,75	0,00	0,00	
040802 - Outras			Manuel Cunha Gomes	1 469 489,00	364,50	364,50	0,00	0,00	
040802 - Outras			Manuel Cunha Gomes	1 469 489,00	151,88	151,88	0,00	0,00	
040802 - Outras			Manuel da Costa Teixeira	1 469 489,00	53,00	53,00	0,00	0,00	
040802 - Outras			Manuel de Sousa Pereira	1 469 489,00	28,00	28,00	0,00	0,00	
040802 - Outras			Manuel Fausto Sousa Moura	1 469 489,00	202,50	202,50	0,00	0,00	
040802 - Outras			Manuel Fausto Sousa Moura	1 469 489,00	546,75	546,75	0,00	0,00	
040802 - Outras			Manuel Ferreira Braga	1 469 489,00	472,50	472,50	0,00	0,00	
040802 - Outras			Manuel Ferreira Braga	1 469 489,00	464,05	464,05	0,00	0,00	
040802 - Outras			Manuel Gomes Fernandes	1 469 489,00	1 113,75	1 113,75	0,00	0,00	
040802 - Outras			Manuel Gonçalves	1 469 489,00	425,25	425,25	0,00	0,00	
040802 - Outras			Manuel Gonçalves	1 469 489,00	379,70	379,70	0,00	0,00	
040802 - Outras			Manuel Jorge Silva Costa Gonçalves	1 469 489,00	168,75	168,75	0,00	0,00	
040802 - Outras			Manuel Jorge Silva Costa Gonçalves	1 469 489,00	540,00	540,00	0,00	0,00	
040802 - Outras			Manuel José Marques Fernandes	1 469 489,00	962,50	962,50	0,00	0,00	
040802 - Outras			Manuel José Rodrigues Gonçalves	1 469 489,00	1 125,00	1 125,00	0,00	0,00	

## Transferências e Subsídios Concedidos

Tipo de Despesa	Disposições legais	Finalidade	Entidade beneficiária	Despesas Orçamentadas	Despesas autorizadas	Despesas Pagas	Despesas autorizadas e não pagas	Devolução Ocorrida no Exercício	Observações
040802 - Outras			Manuel Maia Vilas Boas	1 469 489,00	546,75	546,75	0,00	0,00	
040802 - Outras			Manuel Maia Vilas Boas	1 469 489,00	151,88	151,88	0,00	0,00	
040802 - Outras			Manuel Martins Oliveira	1 469 489,00	26,43	26,43	0,00	0,00	
040802 - Outras			Manuel Pereira Duarte	1 469 489,00	556,93	556,93	0,00	0,00	
040802 - Outras			Manuel Pinto Silva	1 469 489,00	1 125,00	1 125,00	0,00	0,00	
040802 - Outras			Manuel Pinto Silva	1 469 489,00	127,50	127,50	0,00	0,00	
040802 - Outras			Manuel Ribeiro Costa	1 469 489,00	459,00	459,00	0,00	0,00	
040802 - Outras			Manuel Ribeiro Costa	1 469 489,00	379,70	379,70	0,00	0,00	
040802 - Outras			Manuel Rogério da Cunha Patrino	1 469 489,00	607,50	607,50	0,00	0,00	
040802 - Outras			Manuela Alexandra Marques da Costa e Silva Alves	1 469 489,00	26,41	26,41	0,00	0,00	
040802 - Outras			Mara Isabel Eira Fernandes	1 469 489,00	53,00	53,00	0,00	0,00	
040802 - Outras			Marcela Barros Abreu	1 469 489,00	46,43	46,43	0,00	0,00	
040701 - Instituições sem fins lucrativos			Marcelo Gonçalves Marques	5 609 860,00	200,00	200,00	0,00	0,00	
040802 - Outras			Marcelo Lucas Guimarães	1 469 489,00	28,00	28,00	0,00	0,00	
040802 - Outras			Márcia Alexandra de Lima Gomes	1 469 489,00	61,32	61,32	0,00	0,00	
040802 - Outras			Márcia Alexandra Esteves da Silva	1 469 489,00	46,43	46,43	0,00	0,00	
040802 - Outras			Marcia Isabel Castro Rocha Macedo	1 469 489,00	990,00	990,00	0,00	0,00	
040802 - Outras			Márcia Salgueiro Enes	1 469 489,00	62,00	62,00	0,00	0,00	
040802 - Outras			Márcio Leal de Assis	1 469 489,00	53,00	53,00	0,00	0,00	
040802 - Outras			Marco Abel Costa Ribeiro	1 469 489,00	202,50	202,50	0,00	0,00	
040802 - Outras			Marco Alexandre Gonçalves Da Costa	1 469 489,00	28,00	28,00	0,00	0,00	
040802 - Outras			Marco António Bonilla da Silva	1 469 489,00	28,00	28,00	0,00	0,00	
040802 - Outras			Marco Paulo Carvalho da Costa	1 469 489,00	53,00	53,00	0,00	0,00	
040802 - Outras			Marcos Tadeu Roma Vaz Vieira	1 469 489,00	28,00	28,00	0,00	0,00	
040802 - Outras			Margarida Carvalho Rodrigues	1 469 489,00	759,40	759,40	0,00	0,00	
040802 - Outras			Margarida Carvalho Rodrigues	1 469 489,00	86,06	86,06	0,00	0,00	
040802 - Outras			Margarida Eugénia Gonçalves Pereira	1 469 489,00	28,00	28,00	0,00	0,00	
040802 - Outras			Margarida Isabel Martins Novera	1 469 489,00	44,11	44,11	0,00	0,00	
040802 - Outras			Maria Adelaide da Silva Peixoto	1 469 489,00	28,00	28,00	0,00	0,00	
040802 - Outras			Maria Adelaide Pereira Soares	1 469 489,00	62,00	62,00	0,00	0,00	
040802 - Outras			Maria Adélia Araújo Antunes	1 469 489,00	420,00	420,00	0,00	0,00	
040802 - Outras			Maria Adélia Araújo Antunes	1 469 489,00	180,00	180,00	0,00	0,00	
040802 - Outras			Maria Adélia Pereira Aguiar Sequeira	1 469 489,00	1 100,00	1 100,00	0,00	0,00	
040802 - Outras			Maria Alberta Pereira Neves Fonseca Araujo	1 469 489,00	53,00	53,00	0,00	0,00	
040802 - Outras			Maria Albertina Carvalho Fernandes	1 469 489,00	26,43	26,43	0,00	0,00	
040802 - Outras			Maria Albertina Esteves Morais	1 469 489,00	62,00	62,00	0,00	0,00	
040802 - Outras			Maria Albertina Rocha Silva	1 469 489,00	1 353,00	1 353,00	0,00	0,00	
040802 - Outras			Maria Alexandra De Carvalho Ferreira	1 469 489,00	53,00	53,00	0,00	0,00	
040802 - Outras			Maria Alexandra Lopes Simões Ferreira	1 469 489,00	25,07	25,07	0,00	0,00	
040802 - Outras			Maria Alice Conceição Ferreira	1 469 489,00	835,29	835,29	0,00	0,00	
040802 - Outras			Maria Alice Conceição Ferreira	1 469 489,00	210,38	210,38	0,00	0,00	
040802 - Outras			Maria Alice Rodrigues Pacheco	1 469 489,00	506,28	506,28	0,00	0,00	
040802 - Outras			Maria Alice Sousa Ferreira	1 469 489,00	421,90	421,90	0,00	0,00	
040802 - Outras			Maria Alice Sousa Ferreira	1 469 489,00	506,28	506,28	0,00	0,00	
040802 - Outras			Maria Alzira Ferreira Costa Silva Loureiro	1 469 489,00	112,50	112,50	0,00	0,00	
040802 - Outras			Maria Alzira Martins Barbosa	1 469 489,00	62,00	62,00	0,00	0,00	

## Transferências e Subsídios Concedidos

Tipo de Despesa	Disposições legais	Finalidade	Entidade beneficiária	Despesas Orçamentadas	Despesas autorizadas	Despesas Pagas	Despesas autorizadas e não pagas	Devolução Ocorrida no Exercício	Observações
040802 - Outras			Maria Alzira Silva Martins Luz	1 469 489,00	860,60	860,60	0,00	0,00	
040802 - Outras			Maria Alzira Silva Martins Luz	1 469 489,00	101,25	101,25	0,00	0,00	
040802 - Outras			Maria Amelia Martins Carvalho	1 469 489,00	759,42	759,42	0,00	0,00	
040802 - Outras			Maria Amelia Martins Carvalho	1 469 489,00	191,26	191,26	0,00	0,00	
040802 - Outras			Maria Amélia Ribeiro da Costa	1 469 489,00	425,25	425,25	0,00	0,00	
040802 - Outras			Maria Amélia Ribeiro da Costa	1 469 489,00	118,12	118,12	0,00	0,00	
040802 - Outras			Maria Amélia Rodrigues Soares	1 469 489,00	93,50	93,50	0,00	0,00	
040802 - Outras			Maria Andreia Silva Costa	1 469 489,00	75,94	75,94	0,00	0,00	
040802 - Outras			Maria Antonieta de Campos Marques	1 469 489,00	450,00	450,00	0,00	0,00	
040802 - Outras			Maria Antonieta de Campos Marques	1 469 489,00	765,04	765,04	0,00	0,00	
040802 - Outras			Maria Augusta Gomes Pinheiro Silva	1 469 489,00	787,50	787,50	0,00	0,00	
040802 - Outras			Maria Augusta Gomes Pinheiro Silva	1 469 489,00	425,00	425,00	0,00	0,00	
040802 - Outras			Maria Augusta Pereira Braga	1 469 489,00	774,54	774,54	0,00	0,00	
040802 - Outras			Maria Augusta Pereira Braga	1 469 489,00	405,00	405,00	0,00	0,00	
040802 - Outras			MARIA AUGUSTA RIBEIRO SILVA	1 469 489,00	113,44	113,44	0,00	0,00	
040802 - Outras			MARIA AUGUSTA RIBEIRO SILVA	1 469 489,00	163,62	163,62	0,00	0,00	
040802 - Outras			Maria Beatriz Martins Oliveira	1 469 489,00	1 361,25	1 361,25	0,00	0,00	
040802 - Outras			Maria Bernardete Borges Pinheiro	1 469 489,00	28,00	28,00	0,00	0,00	
040802 - Outras			Maria Carmo Dias Oliveira	1 469 489,00	1 050,00	1 050,00	0,00	0,00	
040802 - Outras			Maria Carmo Dias Oliveira	1 469 489,00	510,00	510,00	0,00	0,00	
040802 - Outras			Maria Carmo Ferreira Monteiro Domingues Ribeiro	1 469 489,00	546,75	546,75	0,00	0,00	
040802 - Outras			Maria Carmo Ferreira Monteiro Domingues Ribeiro	1 469 489,00	151,88	151,88	0,00	0,00	
040802 - Outras			Maria Carmo Silva	1 469 489,00	167,70	139,75	27,95	0,00	
040802 - Outras			Maria Celeste Cunha Pais	1 469 489,00	928,18	928,18	0,00	0,00	
040802 - Outras			Maria Celeste Oliveira da Rocha	1 469 489,00	382,52	382,52	0,00	0,00	
040802 - Outras			Maria Celeste Oliveira da Rocha	1 469 489,00	675,04	675,04	0,00	0,00	
040802 - Outras			Maria Céu Fernandes Ribeiro	1 469 489,00	701,25	701,25	0,00	0,00	
040802 - Outras			Maria Céu Ferreira Machado	1 469 489,00	157,50	157,50	0,00	0,00	
040802 - Outras			Maria Céu Ferreira Machado	1 469 489,00	420,00	420,00	0,00	0,00	
040802 - Outras			Maria Céu Gomes Gonçalves	1 469 489,00	577,50	577,50	0,00	0,00	
040802 - Outras			Maria Ceu Lopes Oliveira	1 469 489,00	891,00	891,00	0,00	0,00	
040802 - Outras			Maria Céu Souto da Cunha	1 469 489,00	928,18	928,18	0,00	0,00	
040802 - Outras			Maria Clara Martins Vieira Moreira Álvares Ribeiro	1 469 489,00	26,41	26,41	0,00	0,00	
040802 - Outras			Maria Cláudia Freitas de Sousa Mendes Araújo	1 469 489,00	62,00	62,00	0,00	0,00	
040802 - Outras			Maria Conceição Cardoso	1 469 489,00	742,50	742,50	0,00	0,00	
040802 - Outras			Maria Conceição Carvalho M. Machado	1 469 489,00	1 402,50	1 402,50	0,00	0,00	
040802 - Outras			Maria Conceição Correia Oliveira	1 469 489,00	900,00	900,00	0,00	0,00	
040802 - Outras			Maria Conceição Fernandes Carvalho	1 469 489,00	472,50	472,50	0,00	0,00	
040802 - Outras			Maria Conceição Fernandes Durães Machado	1 469 489,00	1 250,00	1 125,00	125,00	0,00	
040802 - Outras			Maria Conceição Ferreira Rodrigues	1 469 489,00	150,00	150,00	0,00	0,00	
040802 - Outras			Maria Conceição Ferreira Rodrigues	1 469 489,00	420,00	420,00	0,00	0,00	
040802 - Outras			Maria Conceição Ferreira Vieira	1 469 489,00	510,00	510,00	0,00	0,00	
040802 - Outras			Maria Conceição Lima Barbosa	1 469 489,00	843,80	843,80	0,00	0,00	
040802 - Outras			Maria Conceição Lima Barbosa	1 469 489,00	95,63	95,63	0,00	0,00	
040802 - Outras			Maria Conceição Lopes Carvalho	1 469 489,00	928,18	928,18	0,00	0,00	
040802 - Outras			Maria Conceição Machado Costa	1 469 489,00	506,28	506,28	0,00	0,00	

## Transferências e Subsídios Concedidos

Tipo de Despesa	Disposições legais	Finalidade	Entidade beneficiária	Despesas Orçamentadas	Despesas autorizadas	Despesas Pagas	Despesas autorizadas e não pagas	Devolução Ocorrida no Exercício	Observações
040802 - Outras			Maria Conceição Magalhães Cerqueira	1 469 489,00	669,42	371,90	297,52	0,00	
040802 - Outras			Maria Conceição Magalhães Cerqueira	1 469 489,00	112,50	112,50	0,00	0,00	
040802 - Outras			Maria Conceição Oliveira	1 469 489,00	765,00	765,00	0,00	0,00	
040802 - Outras			Maria Conceição Oliveira Rodrigues	1 469 489,00	765,00	765,00	0,00	0,00	
040802 - Outras			Maria Conceição Oliveira Rodrigues	1 469 489,00	618,78	618,78	0,00	0,00	
040802 - Outras			Maria Conceição Rodrigues Silva Lima	1 469 489,00	577,50	577,50	0,00	0,00	
040802 - Outras			Maria Conceição Silva da Costa	1 469 489,00	405,00	405,00	0,00	0,00	
040802 - Outras			Maria Conceição Silva da Costa	1 469 489,00	841,52	525,95	315,57	0,00	
040802 - Outras			Maria Conceição Silva Leite	1 469 489,00	742,50	742,50	0,00	0,00	
040802 - Outras			Maria Conceição Teixeira Carvalho	1 469 489,00	990,00	990,00	0,00	0,00	
040802 - Outras			Maria Conceicao Vilaca Ferreira	1 469 489,00	1 125,00	1 125,00	0,00	0,00	
040802 - Outras			Maria Cristina Conceição Miranda	1 469 489,00	506,28	506,28	0,00	84,38	
040802 - Outras			Maria Cristina Da Silva Gonçalves	1 469 489,00	53,00	53,00	0,00	0,00	
040802 - Outras			Maria Cristina Felgueiras Miranda	1 469 489,00	675,00	675,00	0,00	0,00	
040802 - Outras			Maria Cristina Gonçalves Vieira	1 469 489,00	430,30	430,30	0,00	0,00	
040802 - Outras			Maria Cristina Gonçalves Vieira	1 469 489,00	590,66	590,66	0,00	0,00	
040802 - Outras			Maria Custódia Costa Cunha	1 469 489,00	34,82	34,82	0,00	0,00	
040802 - Outras			Maria da Conceição da Costa Lima Vilaça	1 469 489,00	46,43	46,43	0,00	0,00	
040802 - Outras			Maria da Conceição Trigo Costeira Braga	1 469 489,00	53,00	53,00	0,00	0,00	
040802 - Outras			Maria da Conceicao Vieira Ferreira Vaz Novais	1 469 489,00	28,00	28,00	0,00	0,00	
040802 - Outras			Maria da Glória Correia de Brito	1 469 489,00	53,00	53,00	0,00	0,00	
040802 - Outras			MARIA DA GRAÇA PEREIRA MACHADO	1 469 489,00	62,00	62,00	0,00	0,00	
040802 - Outras			MARIA DA GRAÇA PEREIRA MACHADO	1 469 489,00	27,00	27,00	0,00	0,00	
040802 - Outras			Maria da Penha Carvalho de Jesus	1 469 489,00	28,00	28,00	0,00	0,00	
040802 - Outras			Maria das Dores de Azevedo Barroso	1 469 489,00	31,57	31,57	0,00	0,00	
040802 - Outras			Maria de Fátima da Silva Barroso	1 469 489,00	28,00	28,00	0,00	0,00	
040802 - Outras			Maria de Fátima de Sousa e Silva Rodrigues	1 469 489,00	62,00	62,00	0,00	0,00	
040802 - Outras			Maria de Fatima Ferreira Almeida	1 469 489,00	28,00	28,00	0,00	0,00	
040802 - Outras			Maria De Fátima Marques Pimpão Rodrigues	1 469 489,00	62,00	62,00	0,00	0,00	
040802 - Outras			Maria Del Mar Miranda Fernandes	1 469 489,00	28,00	28,00	0,00	0,00	
040802 - Outras			Maria Delfina Ribeiro Machado Faria	1 469 489,00	472,50	472,50	0,00	0,00	
040802 - Outras			Maria Delfina Ribeiro Machado Faria	1 469 489,00	401,64	401,64	0,00	0,00	
040802 - Outras			Maria do Rosário Azevedo Ferreira	1 469 489,00	28,00	28,00	0,00	0,00	
040802 - Outras			Maria do Sameiro Ferreira Roriz	1 469 489,00	42,15	42,15	0,00	0,00	
040802 - Outras			Maria Dolores Martins Silva	1 469 489,00	495,00	495,00	0,00	0,00	
040802 - Outras			Maria Dolores Martins Silva	1 469 489,00	688,48	688,48	0,00	0,00	
040802 - Outras			Maria Dores Santos Andrade	1 469 489,00	315,00	315,00	0,00	0,00	
040802 - Outras			Maria Dores Santos Andrade	1 469 489,00	270,00	270,00	0,00	0,00	
040802 - Outras			Maria Eduarda Gonçalves Lopes	1 469 489,00	935,00	935,00	0,00	0,00	
040701 - Instituições sem fins lucrativos			Maria Eleonor Picas De Carvalho Magalhães	5 609 860,00	1 000,00	1 000,00	0,00	0,00	
040802 - Outras			Maria Elisa Cerqueira Carmo Ribeiro	1 469 489,00	1 168,80	1 168,80	0,00	0,00	
040802 - Outras			Maria Elisabete Ferreira Silva Pereira	1 469 489,00	495,00	495,00	0,00	0,00	
040802 - Outras			Maria Elisabete Ferreira Silva Pereira	1 469 489,00	231,00	231,00	0,00	0,00	
040802 - Outras			Maria Elisabete Mesquita Araujo Santos Pereira	1 469 489,00	928,18	928,18	0,00	0,00	
040802 - Outras			Maria Elisabete Oliveira de Carvalho	1 469 489,00	62,00	62,00	0,00	0,00	
040802 - Outras			Maria Elisabete Ribeiro Lopes	1 469 489,00	525,00	525,00	0,00	0,00	



## Transferências e Subsídios Concedidos

Tipo de Despesa	Disposições legais	Finalidade	Entidade beneficiária	Despesas Orçamentadas	Despesas autorizadas	Despesas Pagas	Despesas autorizadas e não pagas	Devolução Ocorrida no Exercício	Observações
040802 - Outras			Maria Elisabete Sousa Ribeiro	1 469 489,00	62,00	62,00	0,00	0,00	
040802 - Outras			Maria Elizabeth Da Silva De Faria	1 469 489,00	27,00	27,00	0,00	0,00	
040802 - Outras			Maria Elvira Costa Pinto	1 469 489,00	630,00	630,00	0,00	0,00	
040802 - Outras			Maria Emília Alves Mendonça Paiva	1 469 489,00	843,80	843,80	0,00	0,00	
040802 - Outras			Maria Emília Alves Mendonça Paiva	1 469 489,00	95,63	95,63	0,00	0,00	
040802 - Outras			Maria Emilia Alves Silva Barbosa	1 469 489,00	924,00	924,00	0,00	0,00	
040802 - Outras			Maria Emilia Alves Silva Barbosa	1 469 489,00	637,50	637,50	0,00	0,00	
040802 - Outras			Maria Emilia Esteves Gregório	1 469 489,00	57,41	57,41	0,00	0,00	
040802 - Outras			Maria Emília Monteiro Silva	1 469 489,00	660,00	660,00	0,00	0,00	
040802 - Outras			Maria Emília Monteiro Silva	1 469 489,00	75,00	75,00	0,00	0,00	
040802 - Outras			Maria Emilia Rodrigues Maciel	1 469 489,00	278,43	278,43	0,00	0,00	
040802 - Outras			Maria Emilia Rodrigues Maciel	1 469 489,00	556,86	556,86	0,00	0,00	
040802 - Outras			Maria Engracia Vieira Pedro Silva	1 469 489,00	900,00	900,00	0,00	0,00	
040802 - Outras			Maria Ernestina Vieira Silva	1 469 489,00	573,78	573,78	0,00	0,00	
040802 - Outras			Maria Estela Silva Faria Araujo	1 469 489,00	573,75	573,75	0,00	0,00	
040802 - Outras			Maria Eugénia Tinoco De Macedo	1 469 489,00	25,11	25,11	0,00	0,00	
040802 - Outras			Maria Eugénia Vieira Costa Guedes	1 469 489,00	1 125,00	1 125,00	0,00	0,00	
040802 - Outras			Maria Fátima Almeida Ramos	1 469 489,00	486,00	486,00	0,00	0,00	
040802 - Outras			Maria Fátima Almeida Ramos	1 469 489,00	253,14	253,14	0,00	0,00	
040802 - Outras			Maria Fátima Dias Ferreira Pinto	1 469 489,00	900,00	900,00	0,00	0,00	
040802 - Outras			Maria Fátima Fernandes Serra Borges	1 469 489,00	960,00	960,00	0,00	0,00	
040802 - Outras			Maria Fatima Freitas Fernandes	1 469 489,00	450,00	450,00	0,00	0,00	
040802 - Outras			Maria Fátima Gomes Costa	1 469 489,00	283,50	283,50	0,00	0,00	
040802 - Outras			Maria Fátima Gomes Costa	1 469 489,00	253,15	253,15	0,00	0,00	
040802 - Outras			Maria Fátima Grenha Lopes	1 469 489,00	151,88	151,88	0,00	0,00	
040802 - Outras			Maria Fátima Laranjeiro Sousa Simaens	1 469 489,00	112,50	112,50	0,00	0,00	
040802 - Outras			Maria Fátima Laranjeiro Sousa Simaens	1 469 489,00	810,00	720,00	90,00	0,00	
040802 - Outras			Maria Fátima Lemos Vieira	1 469 489,00	459,41	459,41	0,00	0,00	
040802 - Outras			Maria Fátima Lemos Vieira	1 469 489,00	425,00	425,00	0,00	0,00	
040802 - Outras			Maria Fatima Martins Barbosa	1 469 489,00	850,00	850,00	0,00	0,00	
040802 - Outras			Maria Fatima Martins Barbosa	1 469 489,00	100,00	100,00	0,00	0,00	
040802 - Outras			Maria Fátima Martins Peixoto	1 469 489,00	577,50	577,50	0,00	0,00	
040802 - Outras			Maria Fátima Mateus Gonçalves	1 469 489,00	675,00	675,00	0,00	0,00	
040802 - Outras			Maria Fátima Neves Braga	1 469 489,00	743,80	743,80	0,00	0,00	
040802 - Outras			Maria Fátima Neves Braga	1 469 489,00	87,50	87,50	0,00	0,00	
040802 - Outras			Maria Fátima Oliveira Mendes	1 469 489,00	62,00	62,00	0,00	0,00	
040802 - Outras			Maria Fatima Pinto Sousa	1 469 489,00	350,64	350,64	0,00	0,00	
040802 - Outras			Maria Fatima Pinto Sousa	1 469 489,00	900,00	900,00	0,00	0,00	
040802 - Outras			Maria Fatima Rebelo Oliveira	1 469 489,00	668,25	668,25	0,00	0,00	
040802 - Outras			Maria Fatima Rodrigues Costa	1 469 489,00	911,28	911,28	0,00	0,00	
040802 - Outras			Maria Fátima Romão Romero	1 469 489,00	675,00	675,00	0,00	0,00	
040802 - Outras			Maria Fátima Santos Ribeiro	1 469 489,00	700,00	700,00	0,00	0,00	
040802 - Outras			Maria Fátima Santos Ribeiro	1 469 489,00	85,00	85,00	0,00	0,00	
040802 - Outras			Maria Fernanda Costa Vieira Pinto Teixeira	1 469 489,00	556,93	556,93	0,00	0,00	
040802 - Outras			Maria Filomena Carvalho Ferreira	1 469 489,00	53,00	53,00	0,00	0,00	
040802 - Outras			Maria Filomena Martins Pinto	1 469 489,00	843,75	843,75	0,00	0,00	

## Transferências e Subsídios Concedidos

Tipo de Despesa	Disposições legais	Finalidade	Entidade beneficiária	Despesas Orçamentadas	Despesas autorizadas	Despesas Pagas	Despesas autorizadas e não pagas	Devolução Ocorrida no Exercício	Observações
040802 - Outras			Maria Florinda Machado Gonçalves Silva	1 469 489,00	840,00	840,00	0,00	0,00	
040802 - Outras			Maria Florinda Machado Gonçalves Silva	1 469 489,00	200,82	200,82	0,00	0,00	
040802 - Outras			Maria Gabriela de Freitas Lopes	1 469 489,00	27,00	27,00	0,00	0,00	
040802 - Outras			Maria Gabriela Rodrigues Machado	1 469 489,00	315,00	315,00	0,00	0,00	
040802 - Outras			Maria Gabriela Rodrigues Machado	1 469 489,00	180,00	180,00	0,00	0,00	
040802 - Outras			Maria Gisele Leite Knust	1 469 489,00	46,43	46,43	0,00	0,00	
040802 - Outras			Maria Glória Cerqueira Pinto	1 469 489,00	607,52	607,52	0,00	0,00	
040802 - Outras			Maria Glória Cerqueira Pinto	1 469 489,00	121,50	121,50	0,00	0,00	
040802 - Outras			Maria Glória Duarte Moreira Gomes	1 469 489,00	286,90	286,90	0,00	0,00	
040802 - Outras			Maria Glória Duarte Moreira Gomes	1 469 489,00	607,52	607,52	0,00	0,00	
040802 - Outras			Maria Glória Gonçalves Faria	1 469 489,00	765,00	765,00	0,00	0,00	
040802 - Outras			Maria Glória Gonçalves Faria	1 469 489,00	200,00	200,00	0,00	0,00	
040802 - Outras			Maria Glória Rodrigues Da Cunha	1 469 489,00	675,00	675,00	0,00	0,00	
040802 - Outras			Maria Glória Rodrigues Da Cunha	1 469 489,00	103,13	103,13	0,00	0,00	
040802 - Outras			Maria Gloria Santos Vieira Martins	1 469 489,00	62,00	62,00	0,00	0,00	
040802 - Outras			Maria Glória Teixeira Cunha	1 469 489,00	430,30	430,30	0,00	0,00	
040802 - Outras			Maria Glória Teixeira Cunha	1 469 489,00	531,58	531,58	0,00	0,00	
040802 - Outras			Maria Gorete Afonso Esteves	1 469 489,00	835,29	835,29	0,00	0,00	
040802 - Outras			Maria Goreti Monteiro Oliveira Martins	1 469 489,00	472,50	472,50	0,00	0,00	
040802 - Outras			Maria Goreti Rodrigues de Carvalho	1 469 489,00	683,46	683,46	0,00	0,00	
040802 - Outras			Maria Goreti Rodrigues de Carvalho	1 469 489,00	172,12	172,12	0,00	0,00	
040802 - Outras			Maria Goreti Silva Lopes	1 469 489,00	860,60	860,60	0,00	0,00	
040802 - Outras			Maria Graça Oliveira Gomes Rocha Ribeiro	1 469 489,00	556,86	556,86	0,00	0,00	
040802 - Outras			Maria Graça Oliveira Gomes Rocha Ribeiro	1 469 489,00	472,50	472,50	0,00	0,00	
040802 - Outras			Maria Graça Pereira Costa	1 469 489,00	683,46	683,46	0,00	0,00	
040802 - Outras			Maria Graça Pereira Costa	1 469 489,00	172,12	172,12	0,00	0,00	
040802 - Outras			Maria Helena Astorga Santos	1 469 489,00	810,00	810,00	0,00	0,00	
040802 - Outras			Maria Helena Barbosa Oliveira	1 469 489,00	53,00	53,00	0,00	0,00	
040802 - Outras			Maria Helena Gonçalves Pinheiro	1 469 489,00	891,00	891,00	0,00	0,00	
040802 - Outras			Maria Helena Lopes Reis Costa	1 469 489,00	46,43	46,43	0,00	0,00	
040802 - Outras			Maria Helena Lopes Reis Costa	1 469 489,00	28,00	28,00	0,00	0,00	
040802 - Outras			Maria Helena Ricardo Azevedo	1 469 489,00	1 500,00	1 500,00	0,00	0,00	
040802 - Outras			Maria Helena Ricardo Azevedo	1 469 489,00	93,50	93,50	0,00	0,00	
040802 - Outras			Maria Helena Silva Pereira	1 469 489,00	519,75	519,75	0,00	0,00	
040802 - Outras			Maria Helena Silva Pereira	1 469 489,00	253,15	253,15	0,00	0,00	
040802 - Outras			Maria Hélia Pereira Silva Eira	1 469 489,00	1 157,04	1 157,04	0,00	0,00	
040802 - Outras			Maria Hélia Pereira Silva Eira	1 469 489,00	264,00	264,00	0,00	0,00	
040802 - Outras			Maria Idalina Silva Faria	1 469 489,00	516,88	516,88	0,00	0,00	
040802 - Outras			Maria Idalina Silva Faria	1 469 489,00	148,50	148,50	0,00	0,00	
040802 - Outras			Maria Ilidia da Silva Pereira	1 469 489,00	227,82	227,82	0,00	0,00	
040802 - Outras			Maria Ilidia da Silva Pereira	1 469 489,00	480,00	420,00	60,00	0,00	
040802 - Outras			Maria inês Cabral Teles Borges de Araújo	1 469 489,00	27,00	27,00	0,00	0,00	
040802 - Outras			Maria Irene Oliveira Da Silva	1 469 489,00	668,25	668,25	0,00	0,00	
040802 - Outras			Maria Irene Rodrigues	1 469 489,00	372,00	372,00	0,00	0,00	
040802 - Outras			Maria Isabel Cerqueira Machado	1 469 489,00	84,38	84,38	0,00	0,00	
040802 - Outras			Maria Isabel Diaz Galan	1 469 489,00	26,41	26,41	0,00	0,00	

## Transferências e Subsídios Concedidos

Tipo de Despesa	Disposições legais	Finalidade	Entidade beneficiária	Despesas Orçamentadas	Despesas autorizadas	Despesas Pagas	Despesas autorizadas e não pagas	Devolução Ocorrida no Exercício	Observações
040802 - Outras			Maria Isabel Duarte Lourenço	1 469 489,00	425,00	425,00	0,00	0,00	
040802 - Outras			Maria Isabel Duarte Lourenço	1 469 489,00	525,00	525,00	0,00	0,00	
040802 - Outras			Maria Isabel Martins Silva Moreira	1 469 489,00	675,00	675,00	0,00	0,00	
040802 - Outras			Maria Isabel Pinheiro Pinto	1 469 489,00	525,00	525,00	0,00	0,00	
040802 - Outras			Maria Isolina Amaro Cardoso	1 469 489,00	516,36	516,36	0,00	0,00	
040802 - Outras			Maria Isolina Amaro Cardoso	1 469 489,00	455,64	455,64	0,00	0,00	
040802 - Outras			Maria Jesus Ferreira Goncalves	1 469 489,00	132,00	132,00	0,00	0,00	
040802 - Outras			Maria Jesus Peixoto Coelho	1 469 489,00	1 113,75	1 113,75	0,00	0,00	
040802 - Outras			Maria Jesus Teixeira Lisboa	1 469 489,00	708,72	708,72	0,00	0,00	
040802 - Outras			Maria João de Araújo Silva Santos	1 469 489,00	26,41	26,41	0,00	0,00	
040802 - Outras			Maria João Duarte Santana Alves	1 469 489,00	46,43	46,43	0,00	0,00	
040701 - Instituições sem fins lucrativos			Maria João Freitas Carneiro	5 609 860,00	100,00	100,00	0,00	0,00	
040802 - Outras			Maria João Gama Ribeiro Grego de Magalhães	1 469 489,00	26,41	26,41	0,00	0,00	
040802 - Outras			Maria João Moutinho Paiva	1 469 489,00	27,00	27,00	0,00	0,00	
040802 - Outras			Maria Joao Queiros Vaz Fernandes	1 469 489,00	53,00	53,00	0,00	0,00	
040802 - Outras			Maria João Ribeiro Guimarães Cunha	1 469 489,00	648,00	648,00	0,00	0,00	
040802 - Outras			Maria João Ribeiro Guimarães Cunha	1 469 489,00	216,00	216,00	0,00	0,00	
040701 - Instituições sem fins lucrativos			Maria João Silva Gomes	5 609 860,00	100,00	100,00	0,00	0,00	
040802 - Outras			Maria Joao Travassos Almeida Rodrigues Freitas	1 469 489,00	612,50	612,50	0,00	0,00	
040802 - Outras			Maria Joé de Castro e Silva Rodrigues	1 469 489,00	28,00	28,00	0,00	0,00	
040802 - Outras			Maria José Barbas Faria Real	1 469 489,00	28,00	28,00	0,00	0,00	
040802 - Outras			Maria José Coutinho Maia Rodrigues	1 469 489,00	1 650,00	1 650,00	0,00	0,00	
040802 - Outras			Maria José Cunha Pereira Almeida Salgado	1 469 489,00	95,56	95,56	0,00	0,00	
040802 - Outras			Maria José Dias Amaya	1 469 489,00	1 237,50	1 237,50	0,00	0,00	
040802 - Outras			Maria José Fernandes Ribeiro	1 469 489,00	1 113,75	1 113,75	0,00	0,00	
040802 - Outras			Maria Jose Gomes Silva	1 469 489,00	600,00	600,00	0,00	0,00	
040802 - Outras			Maria José Gonçalves da Rocha Antunes	1 469 489,00	62,00	62,00	0,00	0,00	
040802 - Outras			Maria Jose Guimaraes Ferreira Cerqueira	1 469 489,00	55,00	55,00	0,00	0,00	
040802 - Outras			Maria José Martins Santos	1 469 489,00	1 350,00	1 350,00	0,00	0,00	
040802 - Outras			Maria José Monteiro Araújo	1 469 489,00	540,00	540,00	0,00	0,00	
040802 - Outras			Maria José Monteiro Araújo	1 469 489,00	562,50	562,50	0,00	0,00	
040802 - Outras			Maria José Oliveira Afonso	1 469 489,00	1 080,00	540,00	540,00	0,00	
040802 - Outras			Maria José Peixoto Moura	1 469 489,00	1 020,91	1 020,91	0,00	0,00	
040802 - Outras			Maria Jose Pereira Lemos	1 469 489,00	61,05	61,05	0,00	0,00	
040802 - Outras			Maria Jose Sa Carneiro de Paiva Peixoto	1 469 489,00	46,43	46,43	0,00	0,00	
040802 - Outras			Maria Jose Sa Carneiro de Paiva Peixoto	1 469 489,00	46,43	46,43	0,00	0,00	
040802 - Outras			Maria Jose Vilela Silva Vieira	1 469 489,00	210,00	210,00	0,00	0,00	
040802 - Outras			Maria Leonor Ferreira Rodrigues	1 469 489,00	1 237,50	1 237,50	0,00	0,00	
040802 - Outras			Maria Leonor Ferreira Rodrigues	1 469 489,00	140,25	140,25	0,00	0,00	
040802 - Outras			Maria Leopoldina Gomes Cunha	1 469 489,00	573,78	573,78	0,00	0,00	
040802 - Outras			Maria Leopoldina Gomes Cunha	1 469 489,00	455,64	455,64	0,00	0,00	
040802 - Outras			Maria Lucia Pereira Ballester Crespo	1 469 489,00	506,28	506,28	0,00	0,00	
040802 - Outras			Maria Lucia Pereira Ballester Crespo	1 469 489,00	364,50	364,50	0,00	0,00	
040802 - Outras			Maria Lucinda Ferreira Vieira	1 469 489,00	660,00	660,00	0,00	0,00	
040802 - Outras			Maria Luísa Cunha Teles Araújo	1 469 489,00	825,04	825,04	0,00	0,00	
040802 - Outras			Maria Luísa Cunha Teles Araújo	1 469 489,00	180,00	180,00	0,00	0,00	

## Transferências e Subsídios Concedidos

Tipo de Despesa	Disposições legais	Finalidade	Entidade beneficiária	Despesas Orçamentadas	Despesas autorizadas	Despesas Pagas	Despesas autorizadas e não pagas	Devolução Ocorrida no Exercício	Observações
040802 - Outras			Maria Luísa Gomes de Oliveira	1 469 489,00	28,00	28,00	0,00	0,00	
040802 - Outras			Maria Luísa Paredes Martins	1 469 489,00	605,00	605,00	0,00	0,00	
040802 - Outras			Maria Luisa Paredes Martins	1 469 489,00	233,76	233,76	0,00	116,88	
040802 - Outras			Maria Luísa Rebelo Gonçalves	1 469 489,00	60,00	60,00	0,00	0,00	
040802 - Outras			Maria Lurdes Alves Ferreira	1 469 489,00	420,00	420,00	0,00	0,00	
040802 - Outras			Maria Lurdes Alves Ferreira	1 469 489,00	105,00	105,00	0,00	0,00	
040802 - Outras			Maria Lurdes Maia Pinto	1 469 489,00	835,34	835,34	0,00	0,00	
040802 - Outras			Maria Lurdes Oliveira Rodrigues	1 469 489,00	1 250,00	1 250,00	0,00	0,00	
040802 - Outras			Maria Lurdes Oliveira Rodrigues	1 469 489,00	116,88	116,88	0,00	0,00	
040802 - Outras			Maria Lurdes Pereira Lima	1 469 489,00	495,00	495,00	0,00	0,00	
040802 - Outras			Maria Lurdes Pereira Lima	1 469 489,00	654,48	654,48	0,00	0,00	
040802 - Outras			Maria Lurdes Pinto Ferreira	1 469 489,00	875,00	875,00	0,00	0,00	
040802 - Outras			Maria Lurdes Ribeiro Gonçalves Silva Martins	1 469 489,00	50,63	50,63	0,00	0,00	
040802 - Outras			Maria Luz Pereira Gomes	1 469 489,00	562,50	450,00	112,50	0,00	
040802 - Outras			Maria Luz Sangreman Proença Pires Lima	1 469 489,00	860,67	860,67	0,00	0,00	
040802 - Outras			Maria Luz Sangreman Proença Pires Lima	1 469 489,00	92,81	92,81	0,00	0,00	
040802 - Outras			Maria Manuela Araújo Fernandes	1 469 489,00	672,00	588,00	84,00	0,00	
040802 - Outras			Maria Manuela da Costa Oliveira	1 469 489,00	28,00	28,00	0,00	0,00	
040802 - Outras			Maria Manuela Durães Galo	1 469 489,00	840,00	756,00	84,00	0,00	
040802 - Outras			Maria Manuela Durães Galo	1 469 489,00	84,00	84,00	0,00	0,00	
040802 - Outras			Maria Manuela Pereira de Sá	1 469 489,00	62,00	62,00	0,00	0,00	
040802 - Outras			Maria Manuela Ribeiro Batista	1 469 489,00	540,00	540,00	0,00	0,00	
040802 - Outras			Maria Manuela Silva Sousa Ferreira	1 469 489,00	67,50	67,50	0,00	0,00	
040802 - Outras			Maria Manuela Teixeira Leite	1 469 489,00	669,41	669,41	0,00	0,00	
040802 - Outras			Maria Manuela Teixeira Leite	1 469 489,00	303,76	303,76	0,00	0,00	
040802 - Outras			Maria Margarida Nogueira Castro	1 469 489,00	202,50	202,50	0,00	0,00	
040802 - Outras			Maria Marlene Oliveira Rego	1 469 489,00	1 375,00	1 375,00	0,00	0,00	
040802 - Outras			Maria Marlene Pereira Silva	1 469 489,00	669,40	669,40	0,00	0,00	
040802 - Outras			Maria Marlene Pereira Silva	1 469 489,00	78,75	78,75	0,00	0,00	
040802 - Outras			Maria Natália Alves Pimentel	1 469 489,00	546,75	546,75	0,00	0,00	
040802 - Outras			Maria Natália Alves Pimentel	1 469 489,00	168,76	168,76	0,00	0,00	
040802 - Outras			Maria Natália Quintas Vaz Martins	1 469 489,00	600,00	600,00	0,00	0,00	
040802 - Outras			Maria Nilde Macedo Pereira	1 469 489,00	236,25	236,25	0,00	0,00	
040802 - Outras			Maria Nilde Macedo Pereira	1 469 489,00	602,46	602,46	0,00	0,00	
040802 - Outras			Maria Odete da Rocha Abreu	1 469 489,00	236,24	236,24	0,00	0,00	
040802 - Outras			Maria Odete da Rocha Abreu	1 469 489,00	405,04	405,04	0,00	0,00	
040802 - Outras			Maria Odete Fernandes Costa	1 469 489,00	297,00	297,00	0,00	0,00	
040802 - Outras			Maria Odete Fernandes Costa	1 469 489,00	556,86	556,86	0,00	0,00	
040802 - Outras			Maria Odete Freitas De Araújo	1 469 489,00	843,80	843,80	0,00	0,00	
040802 - Outras			Maria Odete Freitas De Araújo	1 469 489,00	95,63	95,63	0,00	0,00	
040802 - Outras			Maria Olinda Ribeiro Pacheco Moreira	1 469 489,00	907,50	907,50	0,00	0,00	
040802 - Outras			Maria Penha Venâncio	1 469 489,00	1 320,00	1 320,00	0,00	0,00	
040802 - Outras			Maria Piedade Abiale Souto Ramos	1 469 489,00	500,00	500,00	0,00	0,00	
040802 - Outras			Maria Piedade Alves Ferreira Barbosa	1 469 489,00	810,00	810,00	0,00	0,00	
040802 - Outras			Maria Prazeres Costa Sousa	1 469 489,00	657,66	657,66	0,00	0,00	
040802 - Outras			Maria Prazeres Mota Teixeira Alves	1 469 489,00	945,00	945,00	0,00	0,00	

## Transferências e Subsídios Concedidos

Tipo de Despesa	Disposições legais	Finalidade	Entidade beneficiária	Despesas Orçamentadas	Despesas autorizadas	Despesas Pagas	Despesas autorizadas e não pagas	Devolução Ocorrida no Exercício	Observações
040802 - Outras			Maria Raquel Costa Vieira	1 469 489,00	505,33	505,33	0,00	0,00	
040802 - Outras			Maria Rodrigues Silva	1 469 489,00	900,00	900,00	0,00	0,00	
040802 - Outras			Maria Rosalina Costa Fernandes	1 469 489,00	729,00	729,00	0,00	0,00	
040802 - Outras			Maria Rosalina Costa Fernandes	1 469 489,00	185,62	185,62	0,00	0,00	
040802 - Outras			Maria Rosário Dias Ferreira da Costa	1 469 489,00	540,00	540,00	0,00	0,00	
040802 - Outras			Maria Rute Moreira dos Santos Silva	1 469 489,00	27,00	27,00	0,00	0,00	
040802 - Outras			MARIA SALETE GONÇALVES PEREIRA DA CRUZ	1 469 489,00	46,43	46,43	0,00	0,00	
040802 - Outras			Maria Salomé Ferreira	1 469 489,00	759,42	759,42	0,00	0,00	
040802 - Outras			Maria Salomé Ferreira	1 469 489,00	191,26	191,26	0,00	0,00	
040802 - Outras			Maria Sameiro Anjos Coelho	1 469 489,00	556,93	556,93	0,00	0,00	
040802 - Outras			Maria Sameiro Gomes Lopes Brito	1 469 489,00	472,48	472,48	0,00	0,00	
040802 - Outras			Maria Sameiro Gomes Lopes Brito	1 469 489,00	121,50	121,50	0,00	0,00	
040802 - Outras			Maria Sameiro Gonçalves Lopes	1 469 489,00	1 237,50	1 237,50	0,00	0,00	
040802 - Outras			Maria Sameiro Gonçalves Lopes	1 469 489,00	140,25	140,25	0,00	0,00	
040802 - Outras			Maria Sameiro Moreira Oliveira	1 469 489,00	900,00	900,00	0,00	0,00	
040802 - Outras			Maria Sameiro Moreira Oliveira	1 469 489,00	180,00	180,00	0,00	0,00	
040802 - Outras			Maria Sameiro Quintas Peixoto	1 469 489,00	1 113,75	1 113,75	0,00	0,00	
040802 - Outras			Maria Sameiro Silva Dias	1 469 489,00	577,50	577,50	0,00	0,00	
040802 - Outras			Maria Sameiro Silva Dias	1 469 489,00	421,90	421,90	0,00	0,00	
040802 - Outras			Maria Sameiro Vale Carvalho	1 469 489,00	787,50	787,50	0,00	0,00	
040802 - Outras			Maria Sameiro Vale Carvalho	1 469 489,00	57,38	57,38	0,00	0,00	
040802 - Outras			Maria Silva Ferreira	1 469 489,00	956,30	956,30	0,00	0,00	
040802 - Outras			Maria Sofia Ferreira Veloso de Carvalho	1 469 489,00	53,00	53,00	0,00	0,00	
040802 - Outras			Maria Teresa Alves Bogas	1 469 489,00	618,75	618,75	0,00	0,00	
040802 - Outras			Maria Teresa Cerqueira Machado	1 469 489,00	309,39	309,39	0,00	0,00	
040802 - Outras			Maria Teresa Cerqueira Machado	1 469 489,00	675,00	675,00	0,00	0,00	
040802 - Outras			Maria Teresa Costa Brandao	1 469 489,00	540,00	540,00	0,00	0,00	
040802 - Outras			Maria Teresa Costa Brandao	1 469 489,00	334,70	334,70	0,00	0,00	
040802 - Outras			Maria Teresa Costa Coelho	1 469 489,00	1 254,00	1 254,00	0,00	0,00	
040701 - Instituições sem fins lucrativos			Maria Teresa Pereira Gomes da Silva	5 609 860,00	500,00	500,00	0,00	0,00	
040802 - Outras			Maria Vieira Silva	1 469 489,00	759,40	759,40	0,00	0,00	
040701 - Instituições sem fins lucrativos			Maria Zita Almeida Pinto	5 609 860,00	500,00	500,00	0,00	0,00	
040802 - Outras			Mariana Baptista Vieira Araújo Rodrigues	1 469 489,00	62,00	62,00	0,00	0,00	
040701 - Instituições sem fins lucrativos			Mariana de Oliveira Pereira	5 609 860,00	1 500,00	1 500,00	0,00	0,00	
040802 - Outras			Mariana Isabel Pinto	1 469 489,00	690,00	690,00	0,00	0,00	
040802 - Outras			Mariana Lopes Fernandes Cerqueira	1 469 489,00	28,00	28,00	0,00	0,00	
040701 - Instituições sem fins lucrativos			Mariana Melo Sobral Jerônimo Lopes	5 609 860,00	500,00	500,00	0,00	0,00	
040701 - Instituições sem fins lucrativos			Mariana Sofia Correia Pinto	5 609 860,00	80,00	80,00	0,00	0,00	
040701 - Instituições sem fins lucrativos			Mariana Sofia Correia Pinto	5 609 860,00	90,00	90,00	0,00	0,00	
040701 - Instituições sem fins lucrativos			Mariana Sofia Correia Pinto	5 609 860,00	110,00	110,00	0,00	0,00	
040802 - Outras			Mariene Nascimento Alves Ferezini	1 469 489,00	200,00	200,00	0,00	0,00	
040802 - Outras			Mariene Wanuzza Assis	1 469 489,00	1 518,00	1 518,00	0,00	0,00	
040802 - Outras			Marília Carmo Vieira Fernandes	1 469 489,00	525,00	525,00	0,00	0,00	
040802 - Outras			Marília Rodrigues Ferreira	1 469 489,00	866,25	866,25	0,00	0,00	
040802 - Outras			Marília Rodrigues Ferreira	1 469 489,00	106,25	106,25	0,00	0,00	
040802 - Outras			Marinauva Valentim Silva	1 469 489,00	114,76	57,38	57,38	0,00	

## Transferências e Subsídios Concedidos

Tipo de Despesa	Disposições legais	Finalidade	Entidade beneficiária	Despesas Orçamentadas	Despesas autorizadas	Despesas Pagas	Despesas autorizadas e não pagas	Devolução Ocorrida no Exercício	Observações
040802 - Outras			Mário Adriano Martins Machado	1 469 489,00	26,43	26,43	0,00	0,00	
040802 - Outras			Mário Daniel Leite Ferreira	1 469 489,00	31,37	31,37	0,00	0,00	
040802 - Outras			Mário Ferreira Mendes	1 469 489,00	759,42	759,42	0,00	0,00	
040802 - Outras			Mário Ferreira Mendes	1 469 489,00	67,50	67,50	0,00	0,00	
040802 - Outras			Mário Teixeira Magalhães	1 469 489,00	337,52	337,52	0,00	0,00	
040802 - Outras			Mário Teixeira Magalhães	1 469 489,00	607,50	607,50	0,00	0,00	
040802 - Outras			Marisa Alexandra Machado Pereira Gonçalves Novo	1 469 489,00	27,00	27,00	0,00	0,00	
040802 - Outras			Marisa Amélia da Silva Freitas	1 469 489,00	62,00	62,00	0,00	0,00	
040802 - Outras			Marisa Gomes de Jesus	1 469 489,00	28,00	28,00	0,00	0,00	
040802 - Outras			Marisa Manuela Pereira Rodrigues	1 469 489,00	1 237,50	1 237,50	0,00	0,00	
040802 - Outras			Marisa Manuela Pereira Rodrigues	1 469 489,00	140,25	140,25	0,00	0,00	
040802 - Outras			MARISA ROSÁRIO SOUSA ROCHA	1 469 489,00	46,43	46,43	0,00	0,00	
040802 - Outras			Marlene Alexandra Ribeiro Jácome Marques Gomes	1 469 489,00	28,00	28,00	0,00	0,00	
040802 - Outras			Marlene de Araújo Vasconcelos	1 469 489,00	1 000,00	1 000,00	0,00	0,00	
040802 - Outras			Marta Alexandra Borges Silva	1 469 489,00	62,00	62,00	0,00	0,00	
040802 - Outras			Marta Andreia Silva Pinto	1 469 489,00	425,00	425,00	0,00	0,00	
040802 - Outras			Marta Andreia Silva Pinto	1 469 489,00	459,41	459,41	0,00	0,00	
040802 - Outras			Marta Catarina Silva Gomes	1 469 489,00	818,18	818,18	0,00	0,00	
040701 - Instituições sem fins lucrativos			Marta Cristina Silva Moreira	5 609 860,00	500,00	500,00	0,00	0,00	
040701 - Instituições sem fins lucrativos			Marta da Silva Oliveira	5 609 860,00	100,00	100,00	0,00	0,00	
040802 - Outras			Marta Daniela Campos Rosário	1 469 489,00	157,50	157,50	0,00	0,00	
040802 - Outras			Marta Daniela Campos Rosário	1 469 489,00	315,00	315,00	0,00	0,00	
040802 - Outras			Marta de Lurdes Fernandes Alves	1 469 489,00	28,00	28,00	0,00	0,00	
040802 - Outras			Marta Filipa da Fonseca Araújo Vilaça	1 469 489,00	53,00	53,00	0,00	0,00	
040802 - Outras			Marta Isabel Da Silva Fernandes	1 469 489,00	42,15	42,15	0,00	0,00	
040802 - Outras			Marta Isabel Maia Torres Vieira Oliveira	1 469 489,00	27,00	27,00	0,00	0,00	
040802 - Outras			Marta Isabel Maia Torres Vieira Oliveira	1 469 489,00	30,03	30,03	0,00	0,00	
040802 - Outras			Marta Isabel Oliveira Machado	1 469 489,00	53,00	53,00	0,00	0,00	
040802 - Outras			Marta Jesus Gonçalves Costa	1 469 489,00	750,00	750,00	0,00	0,00	
040802 - Outras			Marta Jesus Gonçalves Costa	1 469 489,00	75,00	75,00	0,00	0,00	
040802 - Outras			Marta Liliana Sousa Marques da Silva	1 469 489,00	28,00	28,00	0,00	0,00	
040802 - Outras			Marta Luísa Sousa Dias Alves da Silva	1 469 489,00	42,15	42,15	0,00	0,00	
040802 - Outras			Marta Maria Azevedo Tinoco	1 469 489,00	860,67	860,67	0,00	0,00	
040802 - Outras			Marta Maria Azevedo Tinoco	1 469 489,00	337,50	337,50	0,00	0,00	
040802 - Outras			Marta Maria Ermida Figueiredo de Carvalho Machado	1 469 489,00	53,00	53,00	0,00	0,00	
040802 - Outras			Marta Martins dos Santos	1 469 489,00	1 000,00	1 000,00	0,00	0,00	
040802 - Outras			Marta Micaela Freitas de Oliveira	1 469 489,00	28,00	28,00	0,00	0,00	
040802 - Outras			Marta Micaela Freitas de Oliveira	1 469 489,00	62,00	62,00	0,00	0,00	
040802 - Outras			Marta Regina Correia Rodrigues	1 469 489,00	26,43	26,43	0,00	0,00	
040802 - Outras			Marta Regina Correia Rodrigues	1 469 489,00	42,15	42,15	0,00	0,00	
040802 - Outras			Marta Regina Sarmento Barbosa Marques	1 469 489,00	337,50	337,50	0,00	0,00	
040802 - Outras			Marta Sofia de Carvalho Ribeiro Viana Pereira	1 469 489,00	26,41	26,41	0,00	0,00	
040802 - Outras			Marta Sofia Esteves Domingues	1 469 489,00	26,43	26,43	0,00	0,00	
040802 - Outras			Martim Carvalho	1 469 489,00	28,00	28,00	0,00	0,00	
040802 - Outras			Martinha Susete Morgado da Cruz	1 469 489,00	26,43	26,43	0,00	0,00	
040802 - Outras			Matheus Carlos Santos Costa	1 469 489,00	1 000,00	1 000,00	0,00	0,00	

## Transferências e Subsídios Concedidos

Tipo de Despesa	Disposições legais	Finalidade	Entidade beneficiária	Despesas Orçamentadas	Despesas autorizadas	Despesas Pagas	Despesas autorizadas e não pagas	Devolução Ocorrida no Exercício	Observações
040802 - Outras			Mauro Barbosa Franqueira	1 469 489,00	1 000,00	1 000,00	0,00	0,00	
040802 - Outras			Md Masud Rana	1 469 489,00	420,00	420,00	0,00	0,00	
040802 - Outras			Md. Badsha	1 469 489,00	1 285,68	935,04	350,64	0,00	
040701 - Instituições sem fins lucrativos			Mello& Tedesco	5 609 860,00	1 000,00	1 000,00	0,00	0,00	
040701 - Instituições sem fins lucrativos			Merelinense Futebol Clube	5 609 860,00	30 897,00	30 897,00	0,00	0,00	
040802 - Outras			Michaela Fernandes Costeira Cuccu	1 469 489,00	53,00	53,00	0,00	0,00	
040701 - Instituições sem fins lucrativos			Miguel Alexandre Da Rocha Teixeira	5 609 860,00	500,00	500,00	0,00	0,00	
040802 - Outras			Miguel Angelo Ponte Lopes	1 469 489,00	27,00	27,00	0,00	0,00	
040802 - Outras			MIGUEL ANTÔNIO DA SILVA OLIVEIRA	1 469 489,00	28,00	28,00	0,00	0,00	
040802 - Outras			Miguel Antônio Faria Gonçalves da Rocha	1 469 489,00	26,43	26,43	0,00	0,00	
040701 - Instituições sem fins lucrativos			Miguel Antônio Neves de Oliveira	5 609 860,00	500,00	500,00	0,00	0,00	
040802 - Outras			Miguel Antônio Torres Da Costa Machado	1 469 489,00	27,00	27,00	0,00	0,00	
040802 - Outras			Miguel Fernandes	1 469 489,00	649,66	649,66	0,00	0,00	
040701 - Instituições sem fins lucrativos			Miguel Rocha de Pinho	5 609 860,00	500,00	500,00	0,00	0,00	
040701 - Instituições sem fins lucrativos			Miguel Rocha de Pinho	5 609 860,00	500,00	500,00	0,00	0,00	
040802 - Outras			MIGUEL RODRIGUES SANTA CRUZ	1 469 489,00	1 000,00	1 000,00	0,00	0,00	
040802 - Outras			Mirelle Michelline Oliveira Pinheiro	1 469 489,00	988,80	988,80	0,00	0,00	
040802 - Outras			Mirian Solange Lima Lopes	1 469 489,00	600,00	600,00	0,00	0,00	
040802 - Outras			Mirian Solange Lima Lopes	1 469 489,00	701,28	701,28	0,00	0,00	
040802 - Outras			Moises Miguel Domingos Manuel	1 469 489,00	1 155,00	1 155,00	0,00	0,00	
040802 - Outras			Mônica João Rato Vieira	1 469 489,00	62,00	62,00	0,00	0,00	
040802 - Outras			Mônica Luisa Gomes Soares	1 469 489,00	742,50	742,50	0,00	0,00	
040802 - Outras			Mônica Luisa Gomes Soares	1 469 489,00	163,62	163,62	0,00	0,00	
040802 - Outras			Mônica Sofia Pereira Gomes	1 469 489,00	35,00	35,00	0,00	0,00	
040701 - Instituições sem fins lucrativos			Mundo A Sorrir Assoc. de Médicos Dentistas Solidários Portug	5 609 860,00	182 817,80	182 817,80	0,00	0,00	
040701 - Instituições sem fins lucrativos			Mundo A Sorrir Assoc. de Médicos Dentistas Solidários Portug	5 609 860,00	20 986,25	20 986,25	0,00	0,00	
040802 - Outras			Mykhaylo Dyshevyy	1 469 489,00	742,50	742,50	0,00	0,00	
040802 - Outras			Nádia Jerônimo Pereira Bastos Fernandes	1 469 489,00	30,00	30,00	0,00	0,00	
040802 - Outras			Nadia Soraia Costa Cavalcanti Albuquerque	1 469 489,00	350,00	350,00	0,00	0,00	
040802 - Outras			Natacha dos Santos Castelo Branco Carneiro	1 469 489,00	53,00	53,00	0,00	0,00	
040802 - Outras			Natacha Guisantes Gigante Tiago	1 469 489,00	28,00	28,00	0,00	0,00	
040802 - Outras			Natália Ferraz Gonçalves	1 469 489,00	27,00	27,00	0,00	0,00	
040802 - Outras			Natália Maria Lamego da Luz	1 469 489,00	759,40	759,40	0,00	0,00	
040802 - Outras			Natália Maria Silva Costa Loureiro	1 469 489,00	742,50	742,50	0,00	0,00	
040802 - Outras			Natália Maria Silva Costa Loureiro	1 469 489,00	92,81	92,81	0,00	0,00	
040802 - Outras			Natalia Nikolaevna Borinskikh	1 469 489,00	946,75	946,71	0,04	0,00	
040802 - Outras			Natalia Nikolaevna Borinskikh	1 469 489,00	247,50	247,50	0,00	0,00	
040802 - Outras			NATALIA OLIVIA GONÇALVES MESQUITA DA SILVA	1 469 489,00	27,00	27,00	0,00	0,00	
040802 - Outras			Natalia Raquel Cardoso B. Silva	1 469 489,00	26,41	26,41	0,00	0,00	
040802 - Outras			Natália Rocha Vaz	1 469 489,00	90,00	90,00	0,00	0,00	
040802 - Outras			NATALIA RODRIGUES PEIXOTO TEIXEIRA DA ROCHA	1 469 489,00	25,11	25,11	0,00	0,00	
040802 - Outras			Natália Rosa Silva Cachetas	1 469 489,00	62,00	62,00	0,00	0,00	
040802 - Outras			Natália Xavier de Sousa	1 469 489,00	26,43	26,43	0,00	0,00	
040802 - Outras			Natércia Maria Vieira Camelo	1 469 489,00	53,00	53,00	0,00	0,00	
040802 - Outras			Natércia Peres Nunes	1 469 489,00	62,00	62,00	0,00	0,00	
040802 - Outras			Neila Cristina Oliveira	1 469 489,00	150,00	150,00	0,00	0,00	

## Transferências e Subsídios Concedidos

Tipo de Despesa	Disposições legais	Finalidade	Entidade beneficiária	Despesas Orçamentadas	Despesas autorizadas	Despesas Pagas	Despesas autorizadas e não pagas	Devolução Ocorrida no Exercício	Observações
040802 - Outras			Nélio Oliveira	1 469 489,00	28,00	28,00	0,00	0,00	
040802 - Outras			Nelsa Carlota Silva Fumo Santos	1 469 489,00	1 125,00	500,00	625,00	0,00	
040802 - Outras			Nelson André da Silva Rodrigues	1 469 489,00	28,00	28,00	0,00	0,00	
040802 - Outras			Nelson André da Silva Rodrigues	1 469 489,00	62,00	62,00	0,00	0,00	
040701 - Instituições sem fins lucrativos			Nelson Daniel Fernandes Alves	5 609 860,00	130,00	130,00	0,00	0,00	
040701 - Instituições sem fins lucrativos			Nelson Daniel Fernandes Alves	5 609 860,00	100,00	100,00	0,00	0,00	
040802 - Outras			Nelson Jadir Mendes Ferreira	1 469 489,00	46,43	46,43	0,00	0,00	
040802 - Outras			NELSON JOSÉ CARVALHINHO MARTINS	1 469 489,00	53,00	53,00	0,00	0,00	
040802 - Outras			Nelson Miguel Silva Pinheiro	1 469 489,00	62,00	62,00	0,00	0,00	
040802 - Outras			Nelson Ribeiro Viana	1 469 489,00	962,50	962,50	0,00	0,00	
040802 - Outras			Neusa Dias Oliveira	1 469 489,00	577,52	577,52	0,00	0,00	
040802 - Outras			Neuzimar Solange Santos Rodrigues	1 469 489,00	35,00	35,00	0,00	0,00	
040802 - Outras			Nicolina Marques Dias	1 469 489,00	62,00	62,00	0,00	0,00	
040802 - Outras			Nívea Adelaide Sousa Pinheiro Pereira Cruz	1 469 489,00	1 012,50	1 012,50	0,00	0,00	
040802 - Outras			Nívea Adelaide Sousa Pinheiro Pereira Cruz	1 469 489,00	165,00	165,00	0,00	0,00	
040802 - Outras			Noris Dayana Rangel Moreno	1 469 489,00	28,00	28,00	0,00	0,00	
040701 - Instituições sem fins lucrativos			Nova Comédia Bracar.companhia T.amador	5 609 860,00	400,00	400,00	0,00	0,00	
040701 - Instituições sem fins lucrativos			Nova Comédia Bracar.companhia T.amador	5 609 860,00	2 500,00	2 500,00	0,00	0,00	
040701 - Instituições sem fins lucrativos			Núcleo de Apoio Às Artes Musicais	5 609 860,00	900,00	900,00	0,00	0,00	
040701 - Instituições sem fins lucrativos			Nucleo de Árbitos de Futebol de Braga	5 609 860,00	675,00	675,00	0,00	0,00	
040701 - Instituições sem fins lucrativos			Nuno Alexandre P. Maia	5 609 860,00	60,00	60,00	0,00	0,00	
040701 - Instituições sem fins lucrativos			Nuno Alexandre P. Maia	5 609 860,00	60,00	60,00	0,00	0,00	
040701 - Instituições sem fins lucrativos			Nuno Alexandre P. Maia	5 609 860,00	80,00	80,00	0,00	0,00	
040701 - Instituições sem fins lucrativos			Nuno Alexandre P. Maia	5 609 860,00	140,00	140,00	0,00	0,00	
040802 - Outras			Nuno Augusto Pereira da Silva	1 469 489,00	28,00	28,00	0,00	0,00	
040802 - Outras			Nuno Cerqueira de Sá Pinto	1 469 489,00	62,00	62,00	0,00	0,00	
040802 - Outras			Nuno Duarte Fernandes Lima de Carvalho	1 469 489,00	61,32	61,32	0,00	0,00	
040802 - Outras			Nuno Filipe Soares Caridade	1 469 489,00	62,00	62,00	0,00	0,00	
040802 - Outras			Nuno Joaquim Borges Ferreira	1 469 489,00	53,00	53,00	0,00	0,00	
040802 - Outras			Nuno José Magalhães Moreira	1 469 489,00	62,00	62,00	0,00	0,00	
040802 - Outras			Nuno Luis Duarte Carvalho	1 469 489,00	53,00	53,00	0,00	0,00	
040802 - Outras			Nuno Manuel da Silva Guerra Duarte	1 469 489,00	28,00	28,00	0,00	0,00	
040802 - Outras			Nuno Miguel Almeida Peixoto	1 469 489,00	26,41	26,41	0,00	0,00	
040802 - Outras			Nuno Miguel Ferreira Vilaça	1 469 489,00	26,41	26,41	0,00	0,00	
040802 - Outras			Nuno Miguel Rodrigues Lima	1 469 489,00	962,50	962,50	0,00	0,00	
040802 - Outras			NUNO MIGUEL SANTOS VIEIRA MARTINS	1 469 489,00	28,00	28,00	0,00	0,00	
040802 - Outras			Nuno Miguel Silva Cardoso	1 469 489,00	26,43	26,43	0,00	0,00	
040701 - Instituições sem fins lucrativos			Nuno Ricardo Oliveira Magalhaes	5 609 860,00	200,00	200,00	0,00	0,00	
040802 - Outras			Nuno Rodrigo Ramos Sargaço	1 469 489,00	46,43	46,43	0,00	0,00	
040802 - Outras			Octávio Luís Ribeiro Fonseca	1 469 489,00	28,00	28,00	0,00	0,00	
040802 - Outras			Odete Cecília Duarte da Cunha	1 469 489,00	46,43	46,43	0,00	0,00	
040802 - Outras			Odete Fernanda Lima Dias Gomes	1 469 489,00	675,00	675,00	0,00	0,00	
040701 - Instituições sem fins lucrativos			Oferta da Mente - Associação	5 609 860,00	1 000,00	1 000,00	0,00	0,00	
040802 - Outras			Oksana Deminska Afonso	1 469 489,00	53,00	53,00	0,00	0,00	
040802 - Outras			Oleksandr Zadorozhnyy	1 469 489,00	1 125,00	1 125,00	0,00	0,00	
040802 - Outras			Oleksandr Zadorozhnyy	1 469 489,00	127,50	127,50	0,00	0,00	



## Transferências e Subsídios Concedidos

Tipo de Despesa	Disposições legais	Finalidade	Entidade beneficiária	Despesas Orçamentadas	Despesas autorizadas	Despesas Pagas	Despesas autorizadas e não pagas	Devolução Ocorrida no Exercício	Observações
040802 - Outras			Olesia Voropaieva	1 469 489,00	53,00	53,00	0,00	0,00	
040802 - Outras			Olga Fernandes Macedo Pinto	1 469 489,00	86,06	86,06	0,00	0,00	
040802 - Outras			Olga Fernandes Macedo Pinto	1 469 489,00	742,50	742,50	0,00	0,00	
040802 - Outras			Olga Maria Da Silva Oliveira	1 469 489,00	450,00	450,00	0,00	0,00	
040802 - Outras			Olga Maria Dias Pereira	1 469 489,00	61,83	61,83	0,00	0,00	
040802 - Outras			Olga Maria Esteves Araujo Pereira Martingo	1 469 489,00	61,32	61,32	0,00	0,00	
040802 - Outras			Olga Raquel Sousa Veiga	1 469 489,00	28,00	28,00	0,00	0,00	
040802 - Outras			Olivia Jesus Santos	1 469 489,00	1 237,50	1 237,50	0,00	0,00	
040802 - Outras			Olivia Tavares Mouta Queirós	1 469 489,00	1 201,31	1 201,31	0,00	0,00	
040802 - Outras			Olivia Vaz Fernandes	1 469 489,00	118,12	118,12	0,00	0,00	
040802 - Outras			Olivia Vaz Fernandes	1 469 489,00	486,00	303,75	182,25	0,00	
040701 - Instituições sem fins lucrativos			Ordem dos Médicos Veterinários	5 609 860,00	25 000,00	6 001,53	18 998,47	0,00	
040701 - Instituições sem fins lucrativos			Orfeão De Braga	5 609 860,00	2 000,00	2 000,00	0,00	0,00	
040701 - Instituições sem fins lucrativos			Organização Internacional Nova Acropole de Portugal	5 609 860,00	600,00	600,00	0,00	0,00	
040802 - Outras			Orlando Ferreira	1 469 489,00	42,15	42,15	0,00	0,00	
040802 - Outras			Óscar Daniel Coelho de Barros	1 469 489,00	27,00	27,00	0,00	0,00	
040802 - Outras			Otilia Augusta Cunha Santos Curto	1 469 489,00	946,71	946,71	0,00	0,00	
040802 - Outras			Otilia Augusta Cunha Santos Curto	1 469 489,00	337,50	337,50	0,00	0,00	
040802 - Outras			Otilia de Jesus Pinheiro Fernandes	1 469 489,00	27,00	27,00	0,00	0,00	
040802 - Outras			Paraschiva Geta Scripcariuc	1 469 489,00	150,00	150,00	0,00	0,00	
040802 - Outras			Parcídio Daniel Rebelo Gonçalves	1 469 489,00	28,00	28,00	0,00	0,00	
040802 - Outras			Patricia Cristina Martins Vilela	1 469 489,00	28,00	28,00	0,00	0,00	
040701 - Instituições sem fins lucrativos			Patricia Daniela da Silva Ferreira	5 609 860,00	500,00	500,00	0,00	0,00	
040701 - Instituições sem fins lucrativos			Patricia Gomes da Silva	5 609 860,00	100,00	100,00	0,00	0,00	
040802 - Outras			Patricia Isabel Rodrigues Barbosa	1 469 489,00	899,91	899,91	0,00	0,00	
040802 - Outras			Patricia Lopes de Sousa	1 469 489,00	57,41	57,41	0,00	0,00	
040802 - Outras			Patricia Manuela Delgado Rodrigues	1 469 489,00	1 650,00	1 650,00	0,00	0,00	
040802 - Outras			Patricia Oliveira Silva	1 469 489,00	53,00	53,00	0,00	0,00	
040802 - Outras			Patricia Sofia Da Silva Carvalho	1 469 489,00	28,00	28,00	0,00	0,00	
040802 - Outras			Patricia Sofia Pinto Lopes Silva	1 469 489,00	28,00	28,00	0,00	0,00	
040701 - Instituições sem fins lucrativos			Patrick Tedesco	5 609 860,00	500,00	500,00	0,00	0,00	
040701 - Instituições sem fins lucrativos			Patronato S.Pedro de Maximinos	5 609 860,00	9 200,00	9 200,00	0,00	0,00	
040701 - Instituições sem fins lucrativos			Patronato S.Pedro de Maximinos	5 609 860,00	7 500,00	7 500,00	0,00	0,00	
040802 - Outras			Paula Alexandra Coelho Lopes	1 469 489,00	28,00	28,00	0,00	0,00	
040802 - Outras			Paula Alexandra Coelho Lopes	1 469 489,00	62,00	62,00	0,00	0,00	
040802 - Outras			Paula Alexandra Nogueira Lopes	1 469 489,00	53,00	53,00	0,00	0,00	
040802 - Outras			Paula Alexandra Pereira Martins	1 469 489,00	55,00	55,00	0,00	0,00	
040802 - Outras			Paula Alexandra Ribeiro Da Silva Peixoto	1 469 489,00	28,00	28,00	0,00	0,00	
040802 - Outras			Paula Catarina Machado Camelo	1 469 489,00	62,00	62,00	0,00	0,00	
040802 - Outras			Paula Catarina Machado Camelo	1 469 489,00	62,00	62,00	0,00	0,00	
040802 - Outras			Paula Cerqueira Araújo	1 469 489,00	62,00	62,00	0,00	0,00	
040802 - Outras			Paula Cristina Barros Pereira	1 469 489,00	525,00	450,00	75,00	0,00	
040802 - Outras			Paula Cristina Barros Pereira	1 469 489,00	462,80	462,80	0,00	0,00	
040802 - Outras			Paula Cristina Costa Gaspar	1 469 489,00	28,00	28,00	0,00	0,00	
040802 - Outras			Paula Cristina da Costa Gil Caldas	1 469 489,00	28,00	28,00	0,00	0,00	
040802 - Outras			PAULA CRISTINA ESTEVES	1 469 489,00	53,00	53,00	0,00	0,00	

## Transferências e Subsídios Concedidos

Tipo de Despesa	Disposições legais	Finalidade	Entidade beneficiária	Despesas Orçamentadas	Despesas autorizadas	Despesas Pagas	Despesas autorizadas e não pagas	Devolução Ocorrida no Exercício	Observações
040802 - Outras			Paula Cristina Fernandes Lobato	1 469 489,00	61,32	61,32	0,00	0,00	
040802 - Outras			Paula Cristina Ferreira Mendes	1 469 489,00	53,00	53,00	0,00	0,00	
040802 - Outras			Paula Cristina Ferreira Mendes	1 469 489,00	27,00	27,00	0,00	0,00	
040802 - Outras			Paula Cristina Ferreira Vieira	1 469 489,00	27,00	27,00	0,00	0,00	
040802 - Outras			PAULA CRISTINA GOMES RODRIGUES	1 469 489,00	27,00	27,00	0,00	0,00	
040802 - Outras			PAULA CRISTINA GOMES RODRIGUES	1 469 489,00	42,15	42,15	0,00	0,00	
040802 - Outras			Paula Cristina Gonçalves Ferreira Costa	1 469 489,00	137,50	137,50	0,00	0,00	
040802 - Outras			Paula da Conceição Fernandes Araújo	1 469 489,00	28,00	28,00	0,00	0,00	
040802 - Outras			Paula Domingas Vilaca Goncalves	1 469 489,00	816,75	816,75	0,00	0,00	
040802 - Outras			Paula Domingas Vilaca Goncalves	1 469 489,00	144,38	144,38	0,00	0,00	
040802 - Outras			Paula Maria da Cunha Pereira	1 469 489,00	62,00	62,00	0,00	0,00	
040802 - Outras			Paula Marlene Pereira Lima	1 469 489,00	62,00	62,00	0,00	0,00	
040802 - Outras			Paula Regina Dias Goncalves	1 469 489,00	255,00	255,00	0,00	0,00	
040802 - Outras			Paula Renata Pereira Rodrigues	1 469 489,00	1 237,50	1 237,50	0,00	0,00	
040802 - Outras			PAULA SOFIA CARVALHO DE SOUSA	1 469 489,00	61,32	61,32	0,00	0,00	
040802 - Outras			PAULA SOFIA CARVALHO DE SOUSA	1 469 489,00	28,00	28,00	0,00	0,00	
040802 - Outras			Paula Sofia Marinho de Barros Dias	1 469 489,00	62,00	62,00	0,00	0,00	
040802 - Outras			Paula Sofia Teixeira Cardante Mota	1 469 489,00	26,41	26,41	0,00	0,00	
040802 - Outras			Paula Susana Araújo Antunes	1 469 489,00	935,00	935,00	0,00	0,00	
040802 - Outras			Paulina Juliana Gomes Pereira	1 469 489,00	26,43	26,43	0,00	0,00	
040802 - Outras			Paulino de Oliveira Rodrigues de Amorim	1 469 489,00	61,32	61,32	0,00	0,00	
040802 - Outras			Paulo Alexandre Lopes Martins	1 469 489,00	46,43	46,43	0,00	0,00	
040802 - Outras			Paulo Alexandre Nascimento Lopes	1 469 489,00	26,43	26,43	0,00	0,00	
040802 - Outras			Paulo António Gonçalves da Silva	1 469 489,00	28,00	28,00	0,00	0,00	
040802 - Outras			Paulo Filipe Gonçalves Gomes da Silva	1 469 489,00	62,00	62,00	0,00	0,00	
040802 - Outras			Paulo Jorge Barreiros Martins	1 469 489,00	62,00	62,00	0,00	0,00	
040802 - Outras			PAULO JORGE LEITE DUARTE	1 469 489,00	29,80	29,80	0,00	0,00	
040802 - Outras			PAULO JORGE ROCHA MARCELINO	1 469 489,00	26,41	26,41	0,00	0,00	
040802 - Outras			Paulo José Mendes Oliveira Santos	1 469 489,00	42,13	42,13	0,00	0,00	
040802 - Outras			Paulo Roberto Carvalhaes Ribeiro	1 469 489,00	27,00	27,00	0,00	0,00	
040802 - Outras			Paulo Roberto Carvalhaes Ribeiro	1 469 489,00	27,00	27,00	0,00	0,00	
040802 - Outras			Paulo Sérgio Fernandes de Araújo	1 469 489,00	53,00	53,00	0,00	0,00	
040802 - Outras			Paulo Sérgio Fernandes de Araújo	1 469 489,00	26,41	26,41	0,00	0,00	
040802 - Outras			Paulo Sergio Matos Cunha	1 469 489,00	61,32	61,32	0,00	0,00	
040802 - Outras			Paulo Sérgio Novais Castro	1 469 489,00	337,50	337,50	0,00	0,00	
040802 - Outras			Paulo Sergio Val de Casas Escadas	1 469 489,00	46,43	46,43	0,00	0,00	
040701 - Instituições sem fins lucrativos			PAVAC - Passos Audiovisuais, Associação Cultural	5 609 860,00	2 000,00	2 000,00	0,00	0,00	
040701 - Instituições sem fins lucrativos			PBAM- Portuguese Brass Associação De Metais	5 609 860,00	500,00	500,00	0,00	0,00	
040802 - Outras			Pedro Alexandre Duarte Ferreira	1 469 489,00	41,91	41,91	0,00	0,00	
040802 - Outras			Pedro César Portela Pinto	1 469 489,00	660,00	660,00	0,00	0,00	
040802 - Outras			Pedro Daniel Santos Baptista	1 469 489,00	1 012,50	1 012,50	0,00	0,00	
040802 - Outras			Pedro Emanuel Magalhães Pereira	1 469 489,00	688,50	688,50	0,00	0,00	
040802 - Outras			Pedro Emanuel Magalhães Pereira	1 469 489,00	202,50	202,50	0,00	0,00	
040802 - Outras			Pedro Filipe da Costa Tomás	1 469 489,00	61,32	61,32	0,00	0,00	
040802 - Outras			Pedro Filipe Rodrigues Soares	1 469 489,00	28,00	28,00	0,00	0,00	
040802 - Outras			Pedro Filipe Torres Pereira	1 469 489,00	62,00	62,00	0,00	0,00	

## Transferências e Subsídios Concedidos

Tipo de Despesa	Disposições legais	Finalidade	Entidade beneficiária	Despesas Orçamentadas	Despesas autorizadas	Despesas Pagas	Despesas autorizadas e não pagas	Devolução Ocorrida no Exercício	Observações
040802 - Outras			Pedro João Califórnia Paulino Afonso	1 469 489,00	26,41	26,41	0,00	0,00	
040802 - Outras			Pedro Jorge Braga Pereira	1 469 489,00	53,00	53,00	0,00	0,00	
040802 - Outras			Pedro Jorge Braga Pereira	1 469 489,00	61,32	61,32	0,00	0,00	
040802 - Outras			Pedro Jorge Pereira Costa Dias	1 469 489,00	53,00	53,00	0,00	0,00	
040802 - Outras			Pedro Justino da Cruz Pinto Nogueira	1 469 489,00	27,00	27,00	0,00	0,00	
040802 - Outras			Pedro Manuel Fernandes Azevedo	1 469 489,00	286,90	286,90	0,00	0,00	
040802 - Outras			Pedro Manuel Fernandes Azevedo	1 469 489,00	202,52	202,52	0,00	0,00	
040802 - Outras			Pedro Manuel Torres Rodrigues	1 469 489,00	26,43	26,43	0,00	0,00	
040802 - Outras			Pedro Manuel Torres Rodrigues	1 469 489,00	62,00	62,00	0,00	0,00	
040802 - Outras			Pedro Mesquita Simões Alves de Araújo	1 469 489,00	27,00	27,00	0,00	0,00	
040802 - Outras			Pedro Miguel Baptista Pacheco	1 469 489,00	62,00	62,00	0,00	0,00	
040802 - Outras			PEDRO MIGUEL BORGES RIBEIRO	1 469 489,00	28,00	28,00	0,00	0,00	
040802 - Outras			Pedro Miguel Garcia Araújo	1 469 489,00	28,00	28,00	0,00	0,00	
040802 - Outras			Pedro Miguel Lourenço da Silva	1 469 489,00	62,00	62,00	0,00	0,00	
040802 - Outras			Pedro Miguel Silva Ferreira	1 469 489,00	28,00	28,00	0,00	0,00	
040802 - Outras			Pedro Miguel Silva Oliveira	1 469 489,00	62,00	62,00	0,00	0,00	
040802 - Outras			Pedro Miguel Vieira Roma	1 469 489,00	41,91	41,91	0,00	0,00	
040802 - Outras			Pedro Nuno Almeida Santos	1 469 489,00	42,15	42,15	0,00	0,00	
040802 - Outras			Pedro Nuno Barreto de Oliveira Queiroga Fernandes	1 469 489,00	26,41	26,41	0,00	0,00	
040802 - Outras			Pedro Nuno de Sousa Reis	1 469 489,00	28,00	28,00	0,00	0,00	
040802 - Outras			Pedro Nuno de Sousa Reis	1 469 489,00	28,00	28,00	0,00	0,00	
040802 - Outras			Pedro Nuno Dias Soares	1 469 489,00	26,43	26,43	0,00	0,00	
040802 - Outras			Pedro Nuno Ortiga Nogueira	1 469 489,00	28,00	28,00	0,00	0,00	
040802 - Outras			Pedro Ricardo Vieira Direito dos Santos	1 469 489,00	28,00	28,00	0,00	0,00	
040802 - Outras			PEDRO XAVIER SILVA DE FREITAS	1 469 489,00	28,00	28,00	0,00	0,00	
040802 - Outras			Petra Soraia Machado Simões	1 469 489,00	1 051,93	1 051,93	0,00	0,00	
040802 - Outras			Petra Soraia Machado Simões	1 469 489,00	87,50	87,50	0,00	0,00	
040802 - Outras			Placido Jose Sousa Lima	1 469 489,00	202,50	202,50	0,00	0,00	
040802 - Outras			Placido Jose Sousa Lima	1 469 489,00	425,25	425,25	0,00	0,00	
040701 - Instituições sem fins lucrativos			PLANET CAPACITY	5 609 860,00	2 374,00	2 374,00	0,00	0,00	
040802 - Outras			Poliana Pinto Silva Machado	1 469 489,00	62,00	62,00	0,00	0,00	
040802 - Outras			Porfírio Silva Mendes	1 469 489,00	535,50	535,50	0,00	0,00	
040802 - Outras			Porfírio Silva Mendes	1 469 489,00	450,00	450,00	0,00	0,00	
040802 - Outras			Priscila Camilo Guarnieri	1 469 489,00	53,00	53,00	0,00	0,00	
040802 - Outras			Profetina Santos Alves	1 469 489,00	835,29	835,29	0,00	0,00	
040802 - Outras			Profetina Santos Alves	1 469 489,00	344,25	344,25	0,00	0,00	
040701 - Instituições sem fins lucrativos			Rafael Cruz Ibarra	5 609 860,00	500,00	500,00	0,00	0,00	
040701 - Instituições sem fins lucrativos			RAfael Lopes de Carvalho	5 609 860,00	500,00	500,00	0,00	0,00	
040802 - Outras			Programas Ocupacionais	1 469 489,00	29 531,79	29 531,79	0,00	0,00	
040802 - Outras			do Concelho de Braga.	1 469 489,00	141 216,96	141 216,96	0,00	0,00	
040802 - Outras			Rafaela de Figueiredo Garcia Guimarães	1 469 489,00	62,00	62,00	0,00	0,00	
040802 - Outras			Rafaela de Figueiredo Garcia Guimarães	1 469 489,00	27,00	27,00	0,00	0,00	
040701 - Instituições sem fins lucrativos			Rafaela Moreira da Cunha	5 609 860,00	200,00	200,00	0,00	0,00	
040802 - Outras			Ramona Monteiro de Sousa	1 469 489,00	62,00	62,00	0,00	0,00	
040802 - Outras			Raquel Alexandra Quintas Alves	1 469 489,00	46,43	46,43	0,00	0,00	
040802 - Outras			Raquel de Carvalho Vieira	1 469 489,00	21,00	21,00	0,00	0,00	

## Transferências e Subsídios Concedidos

Tipo de Despesa	Disposições legais	Finalidade	Entidade beneficiária	Despesas Orçamentadas	Despesas autorizadas	Despesas Pagas	Despesas autorizadas e não pagas	Devolução Ocorrida no Exercício	Observações
040802 - Outras			Raquel Ferreira Cerqueira	1 469 489,00	15,00	15,00	0,00	0,00	
040802 - Outras			Raquel Maria Ribeiro Lages	1 469 489,00	28,00	28,00	0,00	0,00	
040802 - Outras			Raquel Maria Silva Ferreira Miranda	1 469 489,00	1 110,70	999,63	111,07	0,00	
040802 - Outras			Raquel Sofia Carvalho Nogueira	1 469 489,00	26,41	26,41	0,00	0,00	
040802 - Outras			Raquel Sofia Cerqueira Gomes de Carvalho Nunes	1 469 489,00	34,80	34,80	0,00	0,00	
040701 - Instituições sem fins lucrativos			Refood 4 Good - Assoc. de Solidariedade Social	5 609 860,00	1 320,00	1 320,00	0,00	0,00	
040802 - Outras			Regina De Jesus Correia De Azevedo	1 469 489,00	28,00	28,00	0,00	0,00	
040802 - Outras			Reinaldo Rodrigues Ramos	1 469 489,00	41,91	41,91	0,00	0,00	
040802 - Outras			Renata Alcaide Santos Correia	1 469 489,00	28,00	28,00	0,00	0,00	
040802 - Outras			RENATA MANUELA DA SILVA SERAFIM	1 469 489,00	700,00	700,00	0,00	0,00	
040802 - Outras			Renato Jorge da Silva Ferreira	1 469 489,00	46,45	46,45	0,00	0,00	
040802 - Outras			Ricardo Filipe Peixoto Jorge	1 469 489,00	46,43	46,43	0,00	0,00	
040802 - Outras			Ricardo Henrique Barbosa da Silva	1 469 489,00	62,00	62,00	0,00	0,00	
040802 - Outras			Ricardo Jorge Sarmento Barbosa Marques	1 469 489,00	1 032,72	1 032,72	0,00	0,00	
040802 - Outras			Ricardo José Oliveira Loureiro	1 469 489,00	315,00	315,00	0,00	0,00	
040701 - Instituições sem fins lucrativos			Ricardo Manuel Acosta Freitas	5 609 860,00	500,00	500,00	0,00	0,00	
040802 - Outras			Ricardo Nuno da Silva Ribeiro	1 469 489,00	53,00	53,00	0,00	0,00	
040802 - Outras			Ricardo Pereira Braga	1 469 489,00	742,50	742,50	0,00	0,00	
040802 - Outras			Rita Assunção Pereira	1 469 489,00	1 125,00	1 125,00	0,00	0,00	
040802 - Outras			RITA CRISTINA FERREIRA MELO	1 469 489,00	27,00	27,00	0,00	0,00	
040802 - Outras			Rita Daniela da Silva Pinto	1 469 489,00	46,43	46,43	0,00	0,00	
040802 - Outras			Rita Gabriela Fernandes Rodrigues	1 469 489,00	26,41	26,41	0,00	0,00	
040802 - Outras			Rita Liliana Fernandes Gonçalves	1 469 489,00	637,50	573,75	63,75	0,00	
040802 - Outras			Rita Maria Araujo Bezerra	1 469 489,00	46,43	46,43	0,00	0,00	
040802 - Outras			RITA MARTINS LOPES CASTRO FORTE	1 469 489,00	28,00	28,00	0,00	0,00	
040802 - Outras			Rita Santos Silva Lima	1 469 489,00	516,42	516,42	0,00	0,00	
040802 - Outras			Rita Santos Silva Lima	1 469 489,00	202,50	202,50	0,00	0,00	
040802 - Outras			Rita Sofia Batista Jorge	1 469 489,00	771,36	771,36	0,00	0,00	
040802 - Outras			Rita Susana Dias Gomes	1 469 489,00	46,43	46,43	0,00	0,00	
040802 - Outras			Rita Teresa Marques Domingues Saraiva	1 469 489,00	62,00	62,00	0,00	0,00	
040701 - Instituições sem fins lucrativos			Ritmo Alegórico, Associação Cultural	5 609 860,00	2 000,00	2 000,00	0,00	0,00	
040802 - Outras			Roberta Barrozo Parente	1 469 489,00	62,00	62,00	0,00	0,00	
040802 - Outras			ROBERTH DIAS ALMEIDA	1 469 489,00	866,25	866,25	0,00	0,00	
040802 - Outras			Robinson Braga Fragata	1 469 489,00	28,00	28,00	0,00	0,00	
040802 - Outras			Rodrigo Salvador Zupo Braga	1 469 489,00	28,00	28,00	0,00	0,00	
040701 - Instituições sem fins lucrativos			Rodrigo Vilaça Gonçalves	5 609 860,00	750,00	750,00	0,00	0,00	
040802 - Outras			Rogério Paulo Pereira do Nascimento	1 469 489,00	61,32	61,32	0,00	0,00	
040802 - Outras			Rômulo Daniel Nogueira Gomes	1 469 489,00	53,00	53,00	0,00	0,00	
040802 - Outras			Rômulo Daniel Nogueira Gomes	1 469 489,00	27,00	27,00	0,00	0,00	
040802 - Outras			Rosa Alexandra Dos Santos Pinto Botelho Lopes	1 469 489,00	31,37	31,37	0,00	0,00	
040802 - Outras			Rosa Alexandra Pereira Vieira	1 469 489,00	315,00	315,00	0,00	0,00	
040802 - Outras			Rosa Alexandra Pereira Vieira	1 469 489,00	459,04	459,04	0,00	0,00	
040802 - Outras			Rosa Carvalho Gonçalves Pereira	1 469 489,00	835,29	835,29	0,00	0,00	
040802 - Outras			Rosa Carvalho Gonçalves Pereira	1 469 489,00	210,38	210,38	0,00	0,00	
040701 - Instituições sem fins lucrativos			Rosa Diva da Silva Roriz	5 609 860,00	160,00	160,00	0,00	0,00	
040701 - Instituições sem fins lucrativos			Rosa Diva da Silva Roriz	5 609 860,00	100,00	100,00	0,00	0,00	

## Transferências e Subsídios Concedidos

Tipo de Despesa	Disposições legais	Finalidade	Entidade beneficiária	Despesas Orçamentadas	Despesas autorizadas	Despesas Pagas	Despesas autorizadas e não pagas	Devolução Ocorrida no Exercício	Observações
040701 - Instituições sem fins lucrativos			Rosa Diva da Silva Roriz	5 609 860,00	120,00	120,00	0,00	0,00	
040802 - Outras			Rosa Manuela Peixoto de Magalhães	1 469 489,00	225,00	225,00	0,00	0,00	
040802 - Outras			Rosa Maria Araújo Ferreira	1 469 489,00	1 125,00	1 125,00	0,00	0,00	
040802 - Outras			Rosa Maria Barbosa Rocha	1 469 489,00	540,00	540,00	0,00	0,00	
040802 - Outras			Rosa Maria Carvalho Costa	1 469 489,00	400,00	400,00	0,00	0,00	
040802 - Outras			Rosa Maria Coutinho Rosario	1 469 489,00	577,50	577,50	0,00	0,00	
040802 - Outras			Rosa Maria Coutinho Rosario	1 469 489,00	412,50	412,50	0,00	0,00	
040802 - Outras			Rosa Maria Duarte Martins	1 469 489,00	103,13	103,13	0,00	0,00	
040802 - Outras			Rosa Maria Duarte Martins	1 469 489,00	675,00	675,00	0,00	0,00	
040802 - Outras			Rosa Maria Ferreira Gomes	1 469 489,00	72,19	72,19	0,00	0,00	
040802 - Outras			Rosa Maria Ferreira Gomes	1 469 489,00	900,00	900,00	0,00	0,00	
040802 - Outras			Rosa Maria Ferreira Pinto Baptista	1 469 489,00	907,52	907,52	0,00	0,00	
040802 - Outras			Rosa Maria Ferreira Silva	1 469 489,00	309,40	309,40	0,00	0,00	
040802 - Outras			Rosa Maria Ferreira Silva	1 469 489,00	346,50	346,50	0,00	0,00	
040802 - Outras			Rosa Maria Lemos Torres	1 469 489,00	708,75	708,75	0,00	0,00	
040802 - Outras			Rosa Maria Nascimento Rodrigues	1 469 489,00	631,14	631,14	0,00	0,00	
040802 - Outras			Rosa Maria Nascimento Rodrigues	1 469 489,00	455,64	455,64	0,00	0,00	
040802 - Outras			Rosa Maria Pitães de Sousa	1 469 489,00	46,43	46,43	0,00	0,00	
040802 - Outras			Rosa Maria Pitães de Sousa	1 469 489,00	26,43	26,43	0,00	0,00	
040802 - Outras			Rosa Maria Silva Coelho	1 469 489,00	1 285,68	1 285,68	0,00	0,00	
040802 - Outras			Rosa Martins Silva	1 469 489,00	1 080,00	1 080,00	0,00	0,00	
040802 - Outras			Rosa Oliveira Silva Leite	1 469 489,00	1 051,93	1 051,93	0,00	0,00	
040802 - Outras			Rosa Roxo Martins	1 469 489,00	225,00	225,00	0,00	0,00	
040802 - Outras			Rosa Silva Quintas	1 469 489,00	736,33	736,33	0,00	0,00	
040802 - Outras			Rosa Silva Quintas	1 469 489,00	450,00	450,00	0,00	0,00	
040802 - Outras			Rosa Soares Magalhães Couto	1 469 489,00	303,78	303,78	0,00	0,00	
040802 - Outras			Rosa Soares Magalhães Couto	1 469 489,00	243,00	243,00	0,00	0,00	
040802 - Outras			Rosa Teixeira Araújo	1 469 489,00	816,00	816,00	0,00	0,00	
040802 - Outras			Rosa Teixeira Araújo	1 469 489,00	222,75	148,50	74,25	0,00	
040802 - Outras			Rosália Maria de Oliveira Dias	1 469 489,00	22,47	22,47	0,00	0,00	
040802 - Outras			Rosalina Silva Rocha	1 469 489,00	28,00	28,00	0,00	0,00	
040802 - Outras			Rosana Da Conceição Peixoto De Oliveira	1 469 489,00	46,43	46,43	0,00	0,00	
040802 - Outras			Rosária Jesus Alves Malheiro	1 469 489,00	309,39	309,39	0,00	0,00	
040802 - Outras			Rosária Jesus Alves Malheiro	1 469 489,00	742,50	742,50	0,00	0,00	
040802 - Outras			Rosinda da Conceição Ribeiro Alves	1 469 489,00	101,25	101,25	0,00	0,00	
040701 - Instituições sem fins lucrativos			RSCV-Assoc. Rancho Folclórico ST Cecília de Vilaça	5 609 860,00	600,00	600,00	0,00	0,00	
040802 - Outras			Rui Alexandre Barros Fonseca	1 469 489,00	1 000,00	1 000,00	0,00	0,00	
040802 - Outras			RUI ALEXANDRE RODRIGUES GUIMARAES DE CARVALHO SOARES	1 469 489,00	62,00	62,00	0,00	0,00	
040802 - Outras			Rui Augusto Ribeiro Soares	1 469 489,00	46,38	46,38	0,00	0,00	
040802 - Outras			Rui Carlos Andrade Carneiro Machado	1 469 489,00	28,00	28,00	0,00	0,00	
040802 - Outras			Rui Carlos Ramalho Rodrigues Figueira	1 469 489,00	27,00	27,00	0,00	0,00	
040802 - Outras			Rui Gabriel Campos de Sousa	1 469 489,00	26,43	26,43	0,00	0,00	
040802 - Outras			Rui Gabriel Campos de Sousa	1 469 489,00	26,43	26,43	0,00	0,00	
040802 - Outras			RUI JOSÉ LEAL CARDOSO	1 469 489,00	26,41	26,41	0,00	0,00	
040802 - Outras			Rui Manuel Gomes Pinheiro	1 469 489,00	28,00	28,00	0,00	0,00	
040802 - Outras			Rui Manuel Leitão De Azevedo	1 469 489,00	62,00	62,00	0,00	0,00	

## Transferências e Subsídios Concedidos

Tipo de Despesa	Disposições legais	Finalidade	Entidade beneficiária	Despesas Orçamentadas	Despesas autorizadas	Despesas Pagas	Despesas autorizadas e não pagas	Devolução Ocorrida no Exercício	Observações
040802 - Outras			Rui Miguel Iglésias Machado Braga	1 469 489,00	46,43	46,43	0,00	0,00	
040802 - Outras			Rui Miguel Pereira da Silva	1 469 489,00	28,00	28,00	0,00	0,00	
040802 - Outras			Rui Miguel Rodrigues Cunha	1 469 489,00	26,37	26,37	0,00	0,00	
040802 - Outras			Rui Pedro Barros Pereira	1 469 489,00	26,43	26,43	0,00	0,00	
040802 - Outras			Rui Pedro Costa Barbosa	1 469 489,00	26,41	26,41	0,00	0,00	
040802 - Outras			RUI PEDRO NUNES VAZ M. MARINHO	1 469 489,00	28,00	28,00	0,00	0,00	
040802 - Outras			RUI PEDRO NUNES VAZ M. MARINHO	1 469 489,00	28,00	28,00	0,00	0,00	
040802 - Outras			Rui Pedro Ribeiro Peixoto	1 469 489,00	28,00	28,00	0,00	0,00	
040802 - Outras			Rui Rebelo Salva Gonçalves	1 469 489,00	46,43	46,43	0,00	0,00	
040701 - Instituições sem fins lucrativos			Rusga de S.vicente	5 609 860,00	600,00	600,00	0,00	0,00	
040802 - Outras			Rute Faria Gachineiro Raimundo Peixoto	1 469 489,00	28,00	28,00	0,00	0,00	
040802 - Outras			Rute Faria Gachineiro Raimundo Peixoto	1 469 489,00	62,00	62,00	0,00	0,00	
040802 - Outras			Rute Marlene Martins Sousa Costeira	1 469 489,00	46,43	46,43	0,00	0,00	
040802 - Outras			Rute Sofia Borlido Fiúza Fernandes Pinto	1 469 489,00	28,00	28,00	0,00	0,00	
040802 - Outras			Rute Sofia Borlido Fiúza Fernandes Pinto	1 469 489,00	26,41	26,41	0,00	0,00	
040802 - Outras			Rute Sofia Borlido Fiúza Fernandes Pinto	1 469 489,00	26,41	26,41	0,00	0,00	
040802 - Outras			Sandra Antunes da Silva	1 469 489,00	62,00	62,00	0,00	0,00	
040802 - Outras			SANDRA CARVALHO OLIVEIRA	1 469 489,00	76,50	76,50	0,00	0,00	
040802 - Outras			Sandra Casimira Macedo Sousa	1 469 489,00	30,00	30,00	0,00	0,00	
040802 - Outras			Sandra Cristina Afonso de Oliveira	1 469 489,00	53,00	53,00	0,00	0,00	
040802 - Outras			Sandra Cristina da Silva Graça	1 469 489,00	28,00	28,00	0,00	0,00	
040802 - Outras			Sandra Cristina Malojo Ferreira	1 469 489,00	52,72	52,72	0,00	0,00	
040802 - Outras			Sandra Cunha	1 469 489,00	62,00	62,00	0,00	0,00	
040802 - Outras			Sandra da Costa Antunes	1 469 489,00	27,00	27,00	0,00	0,00	
040802 - Outras			Sandra de Lurdes Dantas Ramos	1 469 489,00	46,43	46,43	0,00	0,00	
040802 - Outras			Sandra Isabel Pinheiro Gomes	1 469 489,00	28,00	28,00	0,00	0,00	
040802 - Outras			Sandra Joana Aires Conraria Aguiar	1 469 489,00	62,00	62,00	0,00	0,00	
040802 - Outras			SANDRA MANUELA DA SILVA GOMES	1 469 489,00	28,00	28,00	0,00	0,00	
040802 - Outras			Sandra Manuela Ferreira da Rocha	1 469 489,00	818,16	818,16	0,00	0,00	
040802 - Outras			Sandra Manuela Ferreira da Rocha	1 469 489,00	412,52	412,52	0,00	0,00	
040802 - Outras			Sandra Manuela Macedo Pimenta	1 469 489,00	28,00	28,00	0,00	0,00	
040802 - Outras			Sandra Manuela Silva Ferreira	1 469 489,00	315,00	315,00	0,00	0,00	
040802 - Outras			Sandra Manuela Silva Ferreira	1 469 489,00	281,25	281,25	0,00	0,00	
040802 - Outras			Sandra Margarida Correia Figueiredo	1 469 489,00	62,00	62,00	0,00	0,00	
040802 - Outras			SANDRA MARIA MARTINS FERREIRA	1 469 489,00	53,00	53,00	0,00	0,00	
040802 - Outras			Sandra Maria Silva Monteiro	1 469 489,00	187,50	187,50	0,00	0,00	
040802 - Outras			Sandra Oliveira Pereira	1 469 489,00	26,41	26,41	0,00	0,00	
040802 - Outras			Sandra Regufe Cidrais Dentes	1 469 489,00	28,00	28,00	0,00	0,00	
040802 - Outras			Sandra Santana Cavalcanti	1 469 489,00	660,00	660,00	0,00	0,00	
040802 - Outras			Sandra Silva Azevedo	1 469 489,00	600,00	600,00	0,00	0,00	
040802 - Outras			Sandra Sofia Lima Batista	1 469 489,00	28,00	28,00	0,00	0,00	
040802 - Outras			Sandra Sofia Ribeiro Fernandes	1 469 489,00	1 357,40	1 357,40	0,00	0,00	
040802 - Outras			Sandrina da Silva Pinheiro	1 469 489,00	53,00	53,00	0,00	0,00	
040802 - Outras			Sandrina Pereira Barbosa Bret	1 469 489,00	28,00	28,00	0,00	0,00	
040802 - Outras			Sara Beatriz Gomes Pereira	1 469 489,00	67,50	67,50	0,00	0,00	
040802 - Outras			SARA CATARINA OLIVEIRA DA SILVA	1 469 489,00	1 100,00	1 100,00	0,00	0,00	

## Transferências e Subsídios Concedidos

Tipo de Despesa	Disposições legais	Finalidade	Entidade beneficiária	Despesas Orçamentadas	Despesas autorizadas	Despesas Pagas	Despesas autorizadas e não pagas	Devolução Ocorrida no Exercício	Observações
040802 - Outras			Sara Celeste Fontes Gomes	1 469 489,00	546,75	546,75	0,00	0,00	
040802 - Outras			Sara Celeste Fontes Gomes	1 469 489,00	168,76	168,76	0,00	0,00	
040802 - Outras			Sara Cristina da Costa Pinto Oliveira	1 469 489,00	28,00	28,00	0,00	0,00	
040802 - Outras			Sara Cristina Pereira Machado Viana	1 469 489,00	28,00	28,00	0,00	0,00	
040802 - Outras			Sara Cristina Pereira Machado Viana	1 469 489,00	28,00	28,00	0,00	0,00	
040802 - Outras			Sara Daniela Couto Barbosa	1 469 489,00	28,00	28,00	0,00	0,00	
040802 - Outras			Sara Elizabete Batista Neiva da Silva Faria	1 469 489,00	26,43	26,43	0,00	0,00	
040802 - Outras			Sara Emerenciana Casal Marques Oliveira	1 469 489,00	42,15	42,15	0,00	0,00	
040802 - Outras			Sara Filipa Silva Camelo	1 469 489,00	26,43	26,43	0,00	0,00	
040802 - Outras			Sara Isabel Ferreira da Costa	1 469 489,00	26,41	26,41	0,00	0,00	
040802 - Outras			Sara Isabel Ferreira da Costa	1 469 489,00	62,00	62,00	0,00	0,00	
040701 - Instituições sem fins lucrativos			Sara Isabel Silva Lopes	5 609 860,00	500,00	500,00	0,00	0,00	
040802 - Outras			Sara Judite Martins de Castro	1 469 489,00	28,00	28,00	0,00	0,00	
040802 - Outras			Sara Maria Sanches Pereira	1 469 489,00	53,00	53,00	0,00	0,00	
040802 - Outras			Sara Orlanda Pinheiro Arantes	1 469 489,00	26,41	26,41	0,00	0,00	
040802 - Outras			Sara Orlanda Pinheiro Arantes	1 469 489,00	53,00	53,00	0,00	0,00	
040802 - Outras			Sara Patrícia Tavares da Gama Félix	1 469 489,00	46,39	46,39	0,00	0,00	
040802 - Outras			Sara Priscila F. A. Behrend	1 469 489,00	28,00	28,00	0,00	0,00	
040802 - Outras			Sara Rute Macedo Machado	1 469 489,00	28,00	28,00	0,00	0,00	
040802 - Outras			Sara Vanessa de Freitas Alves	1 469 489,00	27,00	27,00	0,00	0,00	
040802 - Outras			Saudade Glória Alves	1 469 489,00	1 250,00	1 250,00	0,00	0,00	
040802 - Outras			Saulo Belter Ferreira Neto	1 469 489,00	28,00	28,00	0,00	0,00	
040802 - Outras			Saulo Belter Ferreira Neto	1 469 489,00	28,00	28,00	0,00	0,00	
040802 - Outras			Sebastião Malheiro	1 469 489,00	742,50	742,50	0,00	0,00	
040802 - Outras			SÉRGIO ABEL AZEVEDO VIEIRA	1 469 489,00	28,00	28,00	0,00	0,00	
040802 - Outras			Sérgio António Alves Magalhães	1 469 489,00	42,13	42,13	0,00	0,00	
040802 - Outras			Sérgio Bruno Silva Da Costa	1 469 489,00	53,00	53,00	0,00	0,00	
040802 - Outras			Sérgio Fernandes Francisco	1 469 489,00	53,00	53,00	0,00	0,00	
040802 - Outras			Sergio Filipe Mendes Gomes	1 469 489,00	28,00	28,00	0,00	0,00	
040802 - Outras			Sergio Filipe Mendes Gomes	1 469 489,00	46,43	46,43	0,00	0,00	
040802 - Outras			Sergio Manuel Machado Carvalho	1 469 489,00	41,91	41,91	0,00	0,00	
040802 - Outras			Sergio Rafael Vieira Veiga	1 469 489,00	28,00	28,00	0,00	0,00	
040802 - Outras			Sílvia Alexandra Alves da Silva	1 469 489,00	53,00	53,00	0,00	0,00	
040802 - Outras			Sílvia Conceicao Carvalho Alves	1 469 489,00	28,00	28,00	0,00	0,00	
040802 - Outras			Sílvia Cristina Silva Portelo	1 469 489,00	34,82	34,82	0,00	0,00	
040802 - Outras			Sílvia Daniela Silva Oliveira	1 469 489,00	675,00	675,00	0,00	0,00	
040802 - Outras			Sílvia Daniela Silva Oliveira	1 469 489,00	187,50	187,50	0,00	0,00	
040802 - Outras			Sílvia Maria Barros Pereira Pinto	1 469 489,00	420,00	420,00	0,00	0,00	
040802 - Outras			Sílvia Maria Barros Pereira Pinto	1 469 489,00	90,00	90,00	0,00	0,00	
040802 - Outras			Sílvia Susana Ribeiro Pontes	1 469 489,00	26,43	26,43	0,00	0,00	
040802 - Outras			Silvina Lima Gomes	1 469 489,00	750,00	750,00	0,00	0,00	
040802 - Outras			Silvio Gustavo Nobre da Silva	1 469 489,00	62,00	62,00	0,00	0,00	
040802 - Outras			Silvio Gustavo Nobre da Silva	1 469 489,00	28,00	28,00	0,00	0,00	
040802 - Outras			Silvio Gustavo Nobre da Silva	1 469 489,00	28,00	28,00	0,00	0,00	
040802 - Outras			Simão Rufino da Silva Oliveira	1 469 489,00	62,00	62,00	0,00	0,00	
040802 - Outras			Simone da Silva Carvalho Castro	1 469 489,00	62,00	62,00	0,00	0,00	

## Transferências e Subsídios Concedidos

Tipo de Despesa	Disposições legais	Finalidade	Entidade beneficiária	Despesas Orçamentadas	Despesas autorizadas	Despesas Pagas	Despesas autorizadas e não pagas	Devolução Ocorrida no Exercício	Observações
040802 - Outras			Sintya Ilda Ribeiro Faria Costeira	1 469 489,00	42,15	42,15	0,00	0,00	
040802 - Outras			Sirael Balde	1 469 489,00	110,00	110,00	0,00	0,00	
040701 - Instituições sem fins lucrativos			Smiling Dragon Associação Karate	5 609 860,00	565,00	565,00	0,00	0,00	
040802 - Outras			Soames Rudowski	1 469 489,00	27,00	27,00	0,00	0,00	
040701 - Instituições sem fins lucrativos			Soarense Sport Clube	5 609 860,00	20 000,00	20 000,00	0,00	0,00	
040701 - Instituições sem fins lucrativos			Sociedade Imparcial 15 de Janeiro 1898, Banda de Alcochete	5 609 860,00	3 000,00	3 000,00	0,00	0,00	
040701 - Instituições sem fins lucrativos			Sociedade Martins Sarmento	5 609 860,00	4 000,00	4 000,00	0,00	0,00	
040802 - Outras			Sofia Alexandra Ferreira da Silva Rodrigues	1 469 489,00	28,00	28,00	0,00	0,00	
040802 - Outras			Sofia Alexandra Ferreira da Silva Rodrigues	1 469 489,00	46,43	46,43	0,00	0,00	
040802 - Outras			Sofia Cancela Mesquita	1 469 489,00	267,76	267,76	0,00	0,00	
040802 - Outras			Sofia Cancela Mesquita	1 469 489,00	405,04	405,04	0,00	0,00	
040802 - Outras			Sofia Cristina Araujo Ferreira	1 469 489,00	27,18	27,18	0,00	0,00	
040802 - Outras			Sofia Cristina Gomes Pereira	1 469 489,00	656,25	656,25	0,00	0,00	
040802 - Outras			Sofia Cristina Gomes Pereira	1 469 489,00	262,50	262,50	0,00	0,00	
040701 - Instituições sem fins lucrativos			Sofia da Costa Lopes	5 609 860,00	1 000,00	1 000,00	0,00	0,00	
040802 - Outras			Sofia Isabel Pinto Peixoto	1 469 489,00	53,00	53,00	0,00	0,00	
040802 - Outras			Sofia Maria Pereira Silva	1 469 489,00	551,25	551,25	0,00	0,00	
040802 - Outras			Sofia Maria Queiroz Gonçalves	1 469 489,00	53,00	53,00	0,00	0,00	
040802 - Outras			Sofia Marlene Oliveira Martins	1 469 489,00	28,00	28,00	0,00	0,00	
040701 - Instituições sem fins lucrativos			Sofia Patricia Travassos de Freitas Alcaide	5 609 860,00	100,00	100,00	0,00	0,00	
040701 - Instituições sem fins lucrativos			Sofia Sarmento Ribeiro Braga	5 609 860,00	500,00	500,00	0,00	0,00	
040802 - Outras			Sonia Helena Oliveira Martins	1 469 489,00	28,00	28,00	0,00	0,00	
040802 - Outras			Sónia Alexandra Moraes Vaz	1 469 489,00	62,00	62,00	0,00	0,00	
040802 - Outras			Sonia Alexandra Sousa Gonçalves	1 469 489,00	981,75	981,75	0,00	0,00	
040802 - Outras			Sonia Alexandra Sousa Gonçalves	1 469 489,00	825,00	825,00	0,00	0,00	
040802 - Outras			SÓNIA CATARINA BARROS GONÇALVES BASTO PALMEIRA	1 469 489,00	28,00	28,00	0,00	0,00	
040802 - Outras			SÓNIA CATARINA BARROS GONÇALVES BASTO PALMEIRA	1 469 489,00	61,32	61,32	0,00	0,00	
040802 - Outras			Sónia Catarina Ferreira Dionísio Braga	1 469 489,00	46,43	46,43	0,00	0,00	
040802 - Outras			Sonia Daniela Silva Ferreira	1 469 489,00	27,00	27,00	0,00	0,00	
040802 - Outras			Sónia Graça Magalhães Oliveira	1 469 489,00	27,00	27,00	0,00	0,00	
040802 - Outras			Sónia Isabel da Costa Ribeiro Cardoso	1 469 489,00	53,00	53,00	0,00	0,00	
040802 - Outras			Sónia Isabel Esteves Rodrigues	1 469 489,00	48,00	48,00	0,00	0,00	
040802 - Outras			Sónia Margarida da Silva Araújo	1 469 489,00	53,00	53,00	0,00	0,00	
040802 - Outras			Sonia Margarida Ferreira Gonçalves	1 469 489,00	26,41	26,41	0,00	0,00	
040802 - Outras			Sonia Maria Ferreira Barbosa	1 469 489,00	62,00	62,00	0,00	0,00	
040802 - Outras			Sónia Maria Pereira Rosas	1 469 489,00	53,00	53,00	0,00	0,00	
040802 - Outras			SÓNIA MARIA TOMÉ SOARES	1 469 489,00	28,00	28,00	0,00	0,00	
040802 - Outras			SÓNIA MARIA TOMÉ SOARES	1 469 489,00	28,00	28,00	0,00	0,00	
040802 - Outras			Sónia Rafaela Gonçalves Machado Faria	1 469 489,00	53,00	53,00	0,00	0,00	
040802 - Outras			Sónia Raquel da Costa Teixeira	1 469 489,00	62,00	62,00	0,00	0,00	
040802 - Outras			SONIA RAQUEL DA SILVA OLIVEIRA	1 469 489,00	62,00	62,00	0,00	0,00	
040802 - Outras			Sónia Raquel Martins Moreira de Sousa	1 469 489,00	26,43	26,43	0,00	0,00	
040802 - Outras			Sónia Rodrigues Sousa	1 469 489,00	41,91	41,91	0,00	0,00	
040802 - Outras			Sónia Terreira Sousa	1 469 489,00	28,00	28,00	0,00	0,00	
040802 - Outras			Sónia Vieira Pereira	1 469 489,00	46,43	46,43	0,00	0,00	
040802 - Outras			Soraia Cristiana Gomes Correia Lobo	1 469 489,00	42,15	42,15	0,00	0,00	



## Transferências e Subsídios Concedidos

Tipo de Despesa	Disposições legais	Finalidade	Entidade beneficiária	Despesas Orçamentadas	Despesas autorizadas	Despesas Pagas	Despesas autorizadas e não pagas	Devolução Ocorrida no Exercício	Observações
040802 - Outras			Soraia Maria Ferreira Cardoso	1 469 489,00	28,00	28,00	0,00	0,00	
040802 - Outras			Soraia Maria Ferreira Gonçalves	1 469 489,00	53,00	53,00	0,00	0,00	
040701 - Instituições sem fins lucrativos			Space Ensemble, Unipessoal Lda	5 609 860,00	500,00	500,00	0,00	0,00	
040701 - Instituições sem fins lucrativos			Sporting Clube de Braga	5 609 860,00	349 500,00	349 500,00	0,00	0,00	
040701 - Instituições sem fins lucrativos			SUABIA, LDA	5 609 860,00	500,00	500,00	0,00	0,00	
040701 - Instituições sem fins lucrativos			Suonart - Associação Cultural	5 609 860,00	28 000,00	28 000,00	0,00	0,00	
040802 - Outras			Susana Catarina da Silva Santos	1 469 489,00	62,00	62,00	0,00	0,00	
040802 - Outras			Susana Cristina Campos Teixeira	1 469 489,00	28,00	28,00	0,00	0,00	
040802 - Outras			Susana Cristina Dias Marques	1 469 489,00	770,00	770,00	0,00	0,00	
040802 - Outras			Susana Cristina Dias Pinto	1 469 489,00	962,50	962,50	0,00	0,00	
040802 - Outras			Susana Cristina Dias Pinto	1 469 489,00	371,90	371,90	0,00	0,00	
040802 - Outras			Susana Cristina Peixoto Antunes da Costa Lopes Simões	1 469 489,00	27,00	27,00	0,00	0,00	
040802 - Outras			Susana Cristina Peixoto Antunes da Costa Lopes Simões	1 469 489,00	28,00	28,00	0,00	0,00	
040802 - Outras			Susana Cristina Soares Feio de Azevedo	1 469 489,00	28,00	28,00	0,00	0,00	
040802 - Outras			Susana Cristina Soares Feio de Azevedo	1 469 489,00	61,32	61,32	0,00	0,00	
040802 - Outras			Susana Cristina Vieira Veloso	1 469 489,00	612,50	612,50	0,00	0,00	
040802 - Outras			Susana da Silva Quinteiro	1 469 489,00	27,00	27,00	0,00	0,00	
040701 - Instituições sem fins lucrativos			Susana Daniela Costa da Rocha	5 609 860,00	100,00	100,00	0,00	0,00	
040802 - Outras			Susana Daniela Simões da Silva Braga	1 469 489,00	28,00	28,00	0,00	0,00	
040802 - Outras			Susana Daniela Simões da Silva Braga	1 469 489,00	61,32	61,32	0,00	0,00	
040802 - Outras			Susana Dias Nascimento	1 469 489,00	675,04	675,04	0,00	0,00	
040802 - Outras			Susana Gabriela Portilho de Meireles Marques da Costa	1 469 489,00	53,00	53,00	0,00	0,00	
040802 - Outras			SUSANA ISABEL OLIVEIRA LOURO	1 469 489,00	26,43	26,43	0,00	0,00	
040802 - Outras			Susana Manuela Magalhaes Carvalho	1 469 489,00	62,00	62,00	0,00	0,00	
040802 - Outras			Susana Maria da Costa Ribeiro	1 469 489,00	28,00	28,00	0,00	0,00	
040802 - Outras			Susana Maria Teixeira de Sousa Botelho	1 469 489,00	62,00	62,00	0,00	0,00	
040802 - Outras			Susana Martins Vaz	1 469 489,00	28,00	28,00	0,00	0,00	
040802 - Outras			Susana Paula da Silva Mendes	1 469 489,00	28,00	28,00	0,00	0,00	
040802 - Outras			Susana Raquel Ferreira de Sá	1 469 489,00	46,43	46,43	0,00	0,00	
040802 - Outras			Susana Raquel Ribeiro Maia Dias	1 469 489,00	28,00	28,00	0,00	0,00	
040802 - Outras			SUSANA SOFIA FERNANDEZ COSTA DE MESQUITA	1 469 489,00	53,00	53,00	0,00	0,00	
040802 - Outras			Susana Sofia Ribeiro Coelho	1 469 489,00	150,00	150,00	0,00	0,00	
040802 - Outras			Susana Teixeira Azevedo	1 469 489,00	61,32	61,32	0,00	0,00	
040802 - Outras			Suzel Cabreiro Bilber	1 469 489,00	28,00	28,00	0,00	0,00	
040701 - Instituições sem fins lucrativos			SYAJ - Associação Juvenil Synergia	5 609 860,00	15 000,00	15 000,00	0,00	0,00	
040802 - Outras			Tamara Kurkova	1 469 489,00	1 110,00	1 110,00	0,00	0,00	
040802 - Outras			Tamara Kurkova	1 469 489,00	105,19	105,19	0,00	0,00	
040802 - Outras			Tamires Gonzalez Mendes	1 469 489,00	53,00	53,00	0,00	0,00	
040802 - Outras			Tania Daniela Ferreira Queirós	1 469 489,00	1 050,00	1 050,00	0,00	0,00	
040802 - Outras			Tania Patrícia Santos Bastos Carvalho Custodio	1 469 489,00	765,00	765,00	0,00	0,00	
040802 - Outras			Tania Patrícia Santos Bastos Carvalho Custodio	1 469 489,00	87,50	87,50	0,00	0,00	
040802 - Outras			Tania Sofia Martins Silveira Borges	1 469 489,00	1 200,00	1 200,00	0,00	0,00	
040802 - Outras			Tatiana Da Costa De Freitas	1 469 489,00	60,64	60,64	0,00	0,00	
040701 - Instituições sem fins lucrativos			Tatiana Martins Araújo	5 609 860,00	150,00	150,00	0,00	0,00	
040701 - Instituições sem fins lucrativos			Tatiana Martins Araújo	5 609 860,00	100,00	100,00	0,00	0,00	
040101 - Públicas			Teatro Circo de Braga, EM, SA	9 613 006,00	1 513 397,00	1 513 397,00	0,00	0,00	

## Transferências e Subsídios Concedidos

Tipo de Despesa	Disposições legais	Finalidade	Entidade beneficiária	Despesas Orçamentadas	Despesas autorizadas	Despesas Pagas	Despesas autorizadas e não pagas	Devolução Ocorrida no Exercício	Observações
040802 - Outras			TELMA CLARA RIBEIRO SALGADO LEITE PULIDO DE ALMEIDA	1 469 489,00	53,00	53,00	0,00	0,00	
040802 - Outras			Telma Maria Pereira Mascarenhas	1 469 489,00	225,00	225,00	0,00	0,00	
040802 - Outras			Teresa Araújo Gomes	1 469 489,00	1 125,00	1 125,00	0,00	0,00	
040701 - Instituições sem fins lucrativos			Teresa Barros Pereira Romão da Conceição	5 609 860,00	500,00	500,00	0,00	0,00	
040802 - Outras			Teresa Daniela da Cunha Marques	1 469 489,00	27,00	27,00	0,00	0,00	
040802 - Outras			Teresa Ferreira Costa Mendes	1 469 489,00	59,06	59,06	0,00	0,00	
040802 - Outras			Teresa Ferreira Costa Mendes	1 469 489,00	535,50	535,50	0,00	0,00	
040802 - Outras			Teresa Gonçalves Fernandes Gonçalves	1 469 489,00	531,58	531,58	0,00	0,00	
040802 - Outras			Teresa Gonçalves Fernandes Gonçalves	1 469 489,00	379,70	379,70	0,00	0,00	
040802 - Outras			Teresa Jesus Alves Gomes	1 469 489,00	956,30	956,30	0,00	0,00	
040802 - Outras			Teresa Jesus Alves Gomes	1 469 489,00	112,50	112,50	0,00	0,00	
040802 - Outras			Teresa Jesus Cunha Caseiro	1 469 489,00	1 500,00	1 500,00	0,00	0,00	
040802 - Outras			Teresa Jesus Cunha Igreja	1 469 489,00	101,25	101,25	0,00	0,00	
040802 - Outras			Teresa Jesus Fontes Gomes Ferreira	1 469 489,00	525,95	525,95	0,00	0,00	
040802 - Outras			Teresa Jesus Fontes Gomes Ferreira	1 469 489,00	649,67	649,67	0,00	0,00	
040802 - Outras			Teresa Jesus Oliveira Machado	1 469 489,00	253,15	253,15	0,00	0,00	
040802 - Outras			Teresa Jesus Oliveira Machado	1 469 489,00	283,50	283,50	0,00	0,00	
040802 - Outras			Teresa Jesus Pereira Dias	1 469 489,00	84,38	84,38	0,00	0,00	
040802 - Outras			Teresa Jesus Pereira Dias	1 469 489,00	803,25	803,25	0,00	0,00	
040802 - Outras			Teresa Jesus Silva Dias	1 469 489,00	810,00	810,00	0,00	0,00	
040802 - Outras			Teresa Jesus Silva Dias	1 469 489,00	92,81	92,81	0,00	0,00	
040802 - Outras			Teresa Jesus Vides Oliveira	1 469 489,00	946,66	946,66	0,00	0,00	
040802 - Outras			Teresa Manuela Alves Pereira	1 469 489,00	364,50	364,50	0,00	0,00	
040802 - Outras			Teresa Manuela Alves Pereira	1 469 489,00	118,12	118,12	0,00	0,00	
040802 - Outras			Teresa Maria Espada	1 469 489,00	41,91	41,91	0,00	0,00	
040802 - Outras			Teresa Susana Ferreira Tavares Pinheiro Cândido Machado	1 469 489,00	46,43	46,43	0,00	0,00	
040802 - Outras			Thales Ribeiro Tavares	1 469 489,00	27,00	27,00	0,00	0,00	
040802 - Outras			Thierno Mboup	1 469 489,00	654,50	654,50	0,00	0,00	
040802 - Outras			Thierno Mboup	1 469 489,00	247,50	247,50	0,00	0,00	
040802 - Outras			Tiago Almeida Ribeiro	1 469 489,00	1 000,00	1 000,00	0,00	0,00	
040802 - Outras			Tiago Araujo Pereira	1 469 489,00	28,00	28,00	0,00	0,00	
040802 - Outras			Tiago Cardoso Martins Costa	1 469 489,00	28,00	28,00	0,00	0,00	
040701 - Instituições sem fins lucrativos			Tiago David Pires Monteiro	5 609 860,00	40,00	40,00	0,00	0,00	
040701 - Instituições sem fins lucrativos			Tiago David Pires Monteiro	5 609 860,00	160,00	160,00	0,00	0,00	
040701 - Instituições sem fins lucrativos			Tiago David Pires Monteiro	5 609 860,00	200,00	200,00	0,00	0,00	
040802 - Outras			Tiago João Lobo Esteves	1 469 489,00	28,00	28,00	0,00	0,00	
040701 - Instituições sem fins lucrativos			TIAGO JOSÉ ARAÚJO ESTEVES	5 609 860,00	170,00	170,00	0,00	0,00	
040701 - Instituições sem fins lucrativos			TIAGO JOSÉ ARAÚJO ESTEVES	5 609 860,00	90,00	90,00	0,00	0,00	
040701 - Instituições sem fins lucrativos			TIAGO JOSÉ ARAÚJO ESTEVES	5 609 860,00	120,00	120,00	0,00	0,00	
040802 - Outras			Tiago Rafael da Costa Fernandes	1 469 489,00	1 000,00	1 000,00	0,00	0,00	
040802 - Outras			Tiago Ribas Duro	1 469 489,00	46,43	46,43	0,00	0,00	
040701 - Instituições sem fins lucrativos			Tin Bra Grupo de Teatro Infantil de Braga	5 609 860,00	18 000,00	18 000,00	0,00	0,00	
040701 - Instituições sem fins lucrativos			Tin Bra Grupo de Teatro Infantil de Braga	5 609 860,00	500,00	500,00	0,00	0,00	
040802 - Outras			Tito Nuno Sampaio Alves Fernandes dos Santos	1 469 489,00	28,00	28,00	0,00	0,00	
040701 - Instituições sem fins lucrativos			TRY - ALL SPORTS, Lda	5 609 860,00	28 500,00	28 500,00	0,00	0,00	
040101 - Públicas			TUB - Transportes Urbanos de Braga, EM	9 613 006,00	2 916 912,39	2 824 992,99	91 919,40	0,00	

## Transferências e Subsídios Concedidos

Tipo de Despesa	Disposições legais	Finalidade	Entidade beneficiária	Despesas Orçamentadas	Despesas autorizadas	Despesas Pagas	Despesas autorizadas e não pagas	Devolução Ocorrida no Exercício	Observações
040101 - Públicas			TUB - Transportes Urbanos de Braga, EM	9 613 006,00	2 824 993,01	2 824 993,01	0,00	0,00	
040101 - Públicas			TUB - Transportes Urbanos de Braga, EM	9 613 006,00	916 919,22	916 919,22	0,00	0,00	
040802 - Outras			Transportes Urbanos de Braga	1 469 489,00	615 002,14	615 002,14	0,00	0,00	
040802 - Outras			Tuzola Teresa Ngolelo Temoteo Isidoro	1 469 489,00	100,00	100,00	0,00	0,00	
040501 - Continente			União das Freguesias de Arentim e Cunha	5 676 490,00	738,81	738,81	0,00	0,00	
040501 - Continente			União das Freguesias de Arentim e Cunha	5 676 490,00	1 549,36	1 549,36	0,00	0,00	
040501 - Continente			União das Freguesias de Arentim e Cunha	5 676 490,00	1 192,40	1 192,40	0,00	0,00	
040501 - Continente			União das Freguesias de Arentim e Cunha	5 676 490,00	1 794,58	1 794,58	0,00	0,00	
040501 - Continente			União das Freguesias de Arentim e Cunha	5 676 490,00	738,81	738,81	0,00	0,00	
040501 - Continente			União das Freguesias de Arentim e Cunha	5 676 490,00	1 800,76	1 800,76	0,00	0,00	
040501 - Continente			União das Freguesias de Arentim e Cunha	5 676 490,00	698,81	698,81	0,00	0,00	
040501 - Continente			União das Freguesias de Arentim e Cunha	5 676 490,00	77,88	77,88	0,00	0,00	
040501 - Continente			União das Freguesias de Arentim e Cunha	5 676 490,00	698,81	698,81	0,00	0,00	
040501 - Continente			União das Freguesias de Arentim e Cunha	5 676 490,00	121,60	121,60	0,00	0,00	
040501 - Continente			União das Freguesias de Arentim e Cunha	5 676 490,00	109,44	109,44	0,00	0,00	
040501 - Continente			União das Freguesias de Arentim e Cunha	5 676 490,00	738,81	738,81	0,00	0,00	
040501 - Continente			União das Freguesias de Arentim e Cunha	5 676 490,00	1 312,05	1 312,05	0,00	0,00	
040501 - Continente			União das Freguesias de Arentim e Cunha	5 676 490,00	769,80	769,80	0,00	0,00	
040501 - Continente			União das Freguesias de Arentim e Cunha	5 676 490,00	563,96	563,96	0,00	0,00	
040501 - Continente			União das Freguesias de Arentim e Cunha	5 676 490,00	279,68	279,68	0,00	0,00	
040501 - Continente			União das Freguesias de Arentim e Cunha	5 676 490,00	1 549,36	1 549,36	0,00	0,00	
040501 - Continente			União das Freguesias de Arentim e Cunha	5 676 490,00	738,81	738,81	0,00	0,00	
040501 - Continente			União das Freguesias de Arentim e Cunha	5 676 490,00	1 753,49	1 753,49	0,00	0,00	
040501 - Continente			União das Freguesias de Arentim e Cunha	5 676 490,00	738,81	738,81	0,00	0,00	
040501 - Continente			União das Freguesias de Arentim e Cunha	5 676 490,00	738,81	738,81	0,00	0,00	
040501 - Continente			União das Freguesias de Arentim e Cunha	5 676 490,00	1 753,49	1 753,49	0,00	0,00	
040501 - Continente			União das Freguesias de Arentim e Cunha	5 676 490,00	1 344,50	1 344,50	0,00	0,00	
040501 - Continente			União das Freguesias de Arentim e Cunha	5 676 490,00	738,81	738,81	0,00	0,00	
040501 - Continente			União das Freguesias de Arentim e Cunha	5 676 490,00	89 619,00	89 619,00	0,00	0,00	
040501 - Continente			União das Freguesias de Arentim e Cunha	5 676 490,00	738,81	738,81	0,00	0,00	
040501 - Continente			União das Freguesias de Arentim e Cunha	5 676 490,00	1 794,58	1 794,58	0,00	0,00	
040501 - Continente			União das Freguesias de Arentim e Cunha	5 676 490,00	24,32	24,32	0,00	0,00	
040501 - Continente			União das Freguesias de Cabreiros e Passos (São Julião)	5 676 490,00	1 723,56	1 723,56	0,00	0,00	
040501 - Continente			União das Freguesias de Cabreiros e Passos (São Julião)	5 676 490,00	3 304,22	3 304,22	0,00	0,00	
040501 - Continente			União das Freguesias de Cabreiros e Passos (São Julião)	5 676 490,00	3 863,95	3 863,95	0,00	0,00	
040501 - Continente			União das Freguesias de Cabreiros e Passos (São Julião)	5 676 490,00	1 692,57	1 692,57	0,00	0,00	
040501 - Continente			União das Freguesias de Cabreiros e Passos (São Julião)	5 676 490,00	1 815,54	1 815,54	0,00	0,00	
040501 - Continente			União das Freguesias de Cabreiros e Passos (São Julião)	5 676 490,00	2 458,01	2 458,01	0,00	0,00	
040501 - Continente			União das Freguesias de Cabreiros e Passos (São Julião)	5 676 490,00	1 815,54	1 815,54	0,00	0,00	
040501 - Continente			União das Freguesias de Cabreiros e Passos (São Julião)	5 676 490,00	322,75	322,75	0,00	0,00	
040501 - Continente			União das Freguesias de Cabreiros e Passos (São Julião)	5 676 490,00	268,46	268,46	0,00	0,00	
040501 - Continente			União das Freguesias de Cabreiros e Passos (São Julião)	5 676 490,00	1 580,59	1 580,59	0,00	0,00	
040501 - Continente			União das Freguesias de Cabreiros e Passos (São Julião)	5 676 490,00	2 541,70	2 541,70	0,00	0,00	
040501 - Continente			União das Freguesias de Cabreiros e Passos (São Julião)	5 676 490,00	1 723,56	1 723,56	0,00	0,00	
040501 - Continente			União das Freguesias de Cabreiros e Passos (São Julião)	5 676 490,00	676,25	676,25	0,00	0,00	
040501 - Continente			União das Freguesias de Cabreiros e Passos (São Julião)	5 676 490,00	192,05	192,05	0,00	0,00	

## Transferências e Subsídios Concedidos

Tipo de Despesa	Disposições legais	Finalidade	Entidade beneficiária	Despesas Orçamentadas	Despesas autorizadas	Despesas Pagas	Despesas autorizadas e não pagas	Devolução Ocorrida no Exercício	Observações
040501 - Continente			União das Freguesias de Cabreiros e Passos (São Julião)	5 676 490,00	3 304,22	3 304,22	0,00	0,00	
040501 - Continente			União das Freguesias de Cabreiros e Passos (São Julião)	5 676 490,00	1 723,56	1 723,56	0,00	0,00	
040501 - Continente			União das Freguesias de Cabreiros e Passos (São Julião)	5 676 490,00	3 450,47	3 450,47	0,00	0,00	
040501 - Continente			União das Freguesias de Cabreiros e Passos (São Julião)	5 676 490,00	143,88	143,88	0,00	0,00	
040501 - Continente			União das Freguesias de Cabreiros e Passos (São Julião)	5 676 490,00	1 508,61	1 508,61	0,00	0,00	
040501 - Continente			União das Freguesias de Cabreiros e Passos (São Julião)	5 676 490,00	1 508,61	1 508,61	0,00	0,00	
040501 - Continente			União das Freguesias de Cabreiros e Passos (São Julião)	5 676 490,00	3 450,47	3 450,47	0,00	0,00	
040501 - Continente			União das Freguesias de Cabreiros e Passos (São Julião)	5 676 490,00	2 916,37	2 916,37	0,00	0,00	
040501 - Continente			União das Freguesias de Cabreiros e Passos (São Julião)	5 676 490,00	1 692,57	1 692,57	0,00	0,00	
040501 - Continente			União das Freguesias de Cabreiros e Passos (São Julião)	5 676 490,00	100 459,00	100 459,00	0,00	0,00	
040501 - Continente			União das Freguesias de Cabreiros e Passos (São Julião)	5 676 490,00	3 364,84	3 364,84	0,00	0,00	
040501 - Continente			União das Freguesias de Cabreiros e Passos (São Julião)	5 676 490,00	1 692,57	1 692,57	0,00	0,00	
040501 - Continente			União das Freguesias de Cabreiros e Passos (São Julião)	5 676 490,00	3 729,41	3 729,41	0,00	0,00	
040501 - Continente			União das Freguesias de Celeirós, Aveleda e Vimieiro	5 676 490,00	3 954,05	3 954,05	0,00	0,00	
040501 - Continente			União das Freguesias de Celeirós, Aveleda e Vimieiro	5 676 490,00	10 033,39	10 033,39	0,00	0,00	
040501 - Continente			União das Freguesias de Celeirós, Aveleda e Vimieiro	5 676 490,00	11 218,61	11 218,61	0,00	0,00	
040501 - Continente			União das Freguesias de Celeirós, Aveleda e Vimieiro	5 676 490,00	3 842,07	3 842,07	0,00	0,00	
040501 - Continente			União das Freguesias de Celeirós, Aveleda e Vimieiro	5 676 490,00	11 186,54	11 186,54	0,00	0,00	
040501 - Continente			União das Freguesias de Celeirós, Aveleda e Vimieiro	5 676 490,00	3 890,98	3 890,98	0,00	0,00	
040501 - Continente			União das Freguesias de Celeirós, Aveleda e Vimieiro	5 676 490,00	6 517,54	6 517,54	0,00	0,00	
040501 - Continente			União das Freguesias de Celeirós, Aveleda e Vimieiro	5 676 490,00	1 937,46	1 937,46	0,00	0,00	
040501 - Continente			União das Freguesias de Celeirós, Aveleda e Vimieiro	5 676 490,00	3 900,98	3 900,98	0,00	0,00	
040501 - Continente			União das Freguesias de Celeirós, Aveleda e Vimieiro	5 676 490,00	689,01	689,01	0,00	0,00	
040501 - Continente			União das Freguesias de Celeirós, Aveleda e Vimieiro	5 676 490,00	273,59	273,59	0,00	0,00	
040501 - Continente			União das Freguesias de Celeirós, Aveleda e Vimieiro	5 676 490,00	3 586,13	3 586,13	0,00	0,00	
040501 - Continente			União das Freguesias de Celeirós, Aveleda e Vimieiro	5 676 490,00	7 518,38	7 518,38	0,00	0,00	
040501 - Continente			União das Freguesias de Celeirós, Aveleda e Vimieiro	5 676 490,00	3 954,05	3 954,05	0,00	0,00	
040501 - Continente			União das Freguesias de Celeirós, Aveleda e Vimieiro	5 676 490,00	2 006,65	2 006,65	0,00	0,00	
040501 - Continente			União das Freguesias de Celeirós, Aveleda e Vimieiro	5 676 490,00	10 033,39	10 033,39	0,00	0,00	
040501 - Continente			União das Freguesias de Celeirós, Aveleda e Vimieiro	5 676 490,00	3 954,05	3 954,05	0,00	0,00	
040501 - Continente			União das Freguesias de Celeirós, Aveleda e Vimieiro	5 676 490,00	11 294,32	11 294,32	0,00	0,00	
040501 - Continente			União das Freguesias de Celeirós, Aveleda e Vimieiro	5 676 490,00	3 617,12	3 617,12	0,00	0,00	
040501 - Continente			União das Freguesias de Celeirós, Aveleda e Vimieiro	5 676 490,00	3 617,12	3 617,12	0,00	0,00	
040501 - Continente			União das Freguesias de Celeirós, Aveleda e Vimieiro	5 676 490,00	11 294,32	11 294,32	0,00	0,00	
040701 - Instituições sem fins lucrativos			União das Freguesias de Celeirós, Aveleda e Vimieiro	5 609 860,00	600,00	600,00	0,00	0,00	
040501 - Continente			União das Freguesias de Celeirós, Aveleda e Vimieiro	5 676 490,00	8 181,43	8 181,43	0,00	0,00	
040501 - Continente			União das Freguesias de Celeirós, Aveleda e Vimieiro	5 676 490,00	3 842,07	3 842,07	0,00	0,00	
040501 - Continente			União das Freguesias de Celeirós, Aveleda e Vimieiro	5 676 490,00	171 100,00	171 100,00	0,00	0,00	
040501 - Continente			União das Freguesias de Celeirós, Aveleda e Vimieiro	5 676 490,00	3 842,07	3 842,07	0,00	0,00	
040501 - Continente			União das Freguesias de Celeirós, Aveleda e Vimieiro	5 676 490,00	11 647,17	11 647,17	0,00	0,00	
040501 - Continente			União das Freguesias de Crespos e Pousada	5 676 490,00	1 341,68	1 341,68	0,00	0,00	
040501 - Continente			União das Freguesias de Crespos e Pousada	5 676 490,00	3 148,36	3 148,36	0,00	0,00	
040501 - Continente			União das Freguesias de Crespos e Pousada	5 676 490,00	3 645,74	3 645,74	0,00	0,00	
040501 - Continente			União das Freguesias de Crespos e Pousada	5 676 490,00	1 341,68	1 341,68	0,00	0,00	
040501 - Continente			União das Freguesias de Crespos e Pousada	5 676 490,00	3 272,31	3 272,31	0,00	0,00	
040501 - Continente			União das Freguesias de Crespos e Pousada	5 676 490,00	1 375,64	1 375,64	0,00	0,00	

## Transferências e Subsídios Concedidos

Tipo de Despesa	Disposições legais	Finalidade	Entidade beneficiária	Despesas Orçamentadas	Despesas autorizadas	Despesas Pagas	Despesas autorizadas e não pagas	Devolução Ocorrida no Exercício	Observações
040501 - Continente			União das Freguesias de Crespos e Pousada	5 676 490,00	2 191,16	2 191,16	0,00	0,00	
040501 - Continente			União das Freguesias de Crespos e Pousada	5 676 490,00	318,65	318,65	0,00	0,00	
040501 - Continente			União das Freguesias de Crespos e Pousada	5 676 490,00	1 375,64	1 375,64	0,00	0,00	
040501 - Continente			União das Freguesias de Crespos e Pousada	5 676 490,00	524,64	524,64	0,00	0,00	
040501 - Continente			União das Freguesias de Crespos e Pousada	5 676 490,00	389,52	389,52	0,00	0,00	
040501 - Continente			União das Freguesias de Crespos e Pousada	5 676 490,00	1 341,68	1 341,68	0,00	0,00	
040501 - Continente			União das Freguesias de Crespos e Pousada	5 676 490,00	2 673,76	2 673,76	0,00	0,00	
040501 - Continente			União das Freguesias de Crespos e Pousada	5 676 490,00	1 341,68	1 341,68	0,00	0,00	
040501 - Continente			União das Freguesias de Crespos e Pousada	5 676 490,00	721,31	721,31	0,00	0,00	
040501 - Continente			União das Freguesias de Crespos e Pousada	5 676 490,00	881,30	881,30	0,00	0,00	
040501 - Continente			União das Freguesias de Crespos e Pousada	5 676 490,00	3 148,36	3 148,36	0,00	0,00	
040501 - Continente			União das Freguesias de Crespos e Pousada	5 676 490,00	1 341,68	1 341,68	0,00	0,00	
040501 - Continente			União das Freguesias de Crespos e Pousada	5 676 490,00	3 848,23	3 848,23	0,00	0,00	
040501 - Continente			União das Freguesias de Crespos e Pousada	5 676 490,00	1 341,68	1 341,68	0,00	0,00	
040501 - Continente			União das Freguesias de Crespos e Pousada	5 676 490,00	1 341,68	1 341,68	0,00	0,00	
040501 - Continente			União das Freguesias de Crespos e Pousada	5 676 490,00	3 797,83	3 797,83	0,00	0,00	
040501 - Continente			União das Freguesias de Crespos e Pousada	5 676 490,00	2 721,40	2 721,40	0,00	0,00	
040501 - Continente			União das Freguesias de Crespos e Pousada	5 676 490,00	1 341,68	1 341,68	0,00	0,00	
040501 - Continente			União das Freguesias de Crespos e Pousada	5 676 490,00	86 166,00	86 166,00	0,00	0,00	
040501 - Continente			União das Freguesias de Crespos e Pousada	5 676 490,00	1 341,68	1 341,68	0,00	0,00	
040501 - Continente			União das Freguesias de Crespos e Pousada	5 676 490,00	3 645,74	3 645,74	0,00	0,00	
040501 - Continente			União das Freguesias de Crespos e Pousada	5 676 490,00	94,80	94,80	0,00	0,00	
040501 - Continente			União das Freguesias de Escudeiros e Penso (Santo Estevão e São Vicente)	5 676 490,00	798,81	798,81	0,00	0,00	
040501 - Continente			União das Freguesias de Escudeiros e Penso (Santo Estevão e São Vicente)	5 676 490,00	1 049,88	1 049,88	0,00	0,00	
040501 - Continente			União das Freguesias de Escudeiros e Penso (Santo Estevão e São Vicente)	5 676 490,00	1 367,54	1 367,54	0,00	0,00	
040501 - Continente			União das Freguesias de Escudeiros e Penso (Santo Estevão e São Vicente)	5 676 490,00	767,82	767,82	0,00	0,00	
040501 - Continente			União das Freguesias de Escudeiros e Penso (Santo Estevão e São Vicente)	5 676 490,00	1 873,63	1 873,63	0,00	0,00	
040501 - Continente			União das Freguesias de Escudeiros e Penso (Santo Estevão e São Vicente)	5 676 490,00	1 406,74	1 406,74	0,00	0,00	
040501 - Continente			União das Freguesias de Escudeiros e Penso (Santo Estevão e São Vicente)	5 676 490,00	449,90	449,90	0,00	0,00	
040501 - Continente			União das Freguesias de Escudeiros e Penso (Santo Estevão e São Vicente)	5 676 490,00	767,82	767,82	0,00	0,00	
040501 - Continente			União das Freguesias de Escudeiros e Penso (Santo Estevão e São Vicente)	5 676 490,00	1 117,19	1 117,19	0,00	0,00	
040501 - Continente			União das Freguesias de Escudeiros e Penso (Santo Estevão e São Vicente)	5 676 490,00	829,80	829,80	0,00	0,00	
040501 - Continente			União das Freguesias de Escudeiros e Penso (Santo Estevão e São Vicente)	5 676 490,00	414,69	414,69	0,00	0,00	
040501 - Continente			União das Freguesias de Escudeiros e Penso (Santo Estevão e São Vicente)	5 676 490,00	1 049,88	1 049,88	0,00	0,00	
040501 - Continente			União das Freguesias de Escudeiros e Penso (Santo Estevão e São Vicente)	5 676 490,00	798,81	798,81	0,00	0,00	
040501 - Continente			União das Freguesias de Escudeiros e Penso (Santo Estevão e São Vicente)	5 676 490,00	1 702,80	1 702,80	0,00	0,00	
040501 - Continente			União das Freguesias de Escudeiros e Penso (Santo Estevão e São Vicente)	5 676 490,00	767,82	767,82	0,00	0,00	
040501 - Continente			União das Freguesias de Escudeiros e Penso (Santo Estevão e São Vicente)	5 676 490,00	767,82	767,82	0,00	0,00	
040501 - Continente			União das Freguesias de Escudeiros e Penso (Santo Estevão e São Vicente)	5 676 490,00	1 702,80	1 702,80	0,00	0,00	
080501 - Continente			União das Freguesias de Escudeiros e Penso (Santo Estevão e São Vicente)	3 717 000,00	5 639,20	449,90	5 189,30	0,00	
040501 - Continente			União das Freguesias de Escudeiros e Penso (Santo Estevão e São Vicente)	5 676 490,00	1 777,39	1 777,39	0,00	0,00	
040501 - Continente			União das Freguesias de Escudeiros e Penso (Santo Estevão e São Vicente)	5 676 490,00	767,82	767,82	0,00	0,00	
040501 - Continente			União das Freguesias de Escudeiros e Penso (Santo Estevão e São Vicente)	5 676 490,00	100 750,00	100 750,00	0,00	0,00	
040501 - Continente			União das Freguesias de Escudeiros e Penso (Santo Estevão e São Vicente)	5 676 490,00	767,82	767,82	0,00	0,00	
040501 - Continente			União das Freguesias de Escudeiros e Penso (Santo Estevão e São Vicente)	5 676 490,00	1 367,54	1 367,54	0,00	0,00	
040501 - Continente			União das Freguesias de Este (São Pedro e São Mamede)	5 676 490,00	2 974,25	2 974,25	0,00	0,00	

## Transferências e Subsídios Concedidos

Tipo de Despesa	Disposições legais	Finalidade	Entidade beneficiária	Despesas Orçamentadas	Despesas autorizadas	Despesas Pagas	Despesas autorizadas e não pagas	Devolução Ocorrida no Exercício	Observações
040501 - Continente			União das Freguesias de Este (São Pedro e São Mamede)	5 676 490,00	5 583,11	5 583,11	0,00	0,00	
040501 - Continente			União das Freguesias de Este (São Pedro e São Mamede)	5 676 490,00	6 742,10	6 742,10	0,00	0,00	
040501 - Continente			União das Freguesias de Este (São Pedro e São Mamede)	5 676 490,00	2 902,27	2 902,27	0,00	0,00	
040501 - Continente			União das Freguesias de Este (São Pedro e São Mamede)	5 676 490,00	5 381,97	5 381,97	0,00	0,00	
040501 - Continente			União das Freguesias de Este (São Pedro e São Mamede)	5 676 490,00	3 049,20	3 049,20	0,00	0,00	
040501 - Continente			União das Freguesias de Este (São Pedro e São Mamede)	5 676 490,00	3 607,82	3 607,82	0,00	0,00	
040501 - Continente			União das Freguesias de Este (São Pedro e São Mamede)	5 676 490,00	41,91	41,91	0,00	0,00	
040501 - Continente			União das Freguesias de Este (São Pedro e São Mamede)	5 676 490,00	3 080,19	3 080,19	0,00	0,00	
040501 - Continente			União das Freguesias de Este (São Pedro e São Mamede)	5 676 490,00	438,53	438,53	0,00	0,00	
040501 - Continente			União das Freguesias de Este (São Pedro e São Mamede)	5 676 490,00	230,30	230,30	0,00	0,00	
040501 - Continente			União das Freguesias de Este (São Pedro e São Mamede)	5 676 490,00	2 933,26	2 933,26	0,00	0,00	
040501 - Continente			União das Freguesias de Este (São Pedro e São Mamede)	5 676 490,00	4 557,15	4 557,15	0,00	0,00	
040501 - Continente			União das Freguesias de Este (São Pedro e São Mamede)	5 676 490,00	3 046,23	3 046,23	0,00	0,00	
040501 - Continente			União das Freguesias de Este (São Pedro e São Mamede)	5 676 490,00	1 362,12	1 362,12	0,00	0,00	
040501 - Continente			União das Freguesias de Este (São Pedro e São Mamede)	5 676 490,00	509,68	509,68	0,00	0,00	
040501 - Continente			União das Freguesias de Este (São Pedro e São Mamede)	5 676 490,00	5 583,11	5 583,11	0,00	0,00	
040501 - Continente			União das Freguesias de Este (São Pedro e São Mamede)	5 676 490,00	2 974,25	2 974,25	0,00	0,00	
040501 - Continente			União das Freguesias de Este (São Pedro e São Mamede)	5 676 490,00	6 669,00	6 669,00	0,00	0,00	
040501 - Continente			União das Freguesias de Este (São Pedro e São Mamede)	5 676 490,00	2 840,29	2 840,29	0,00	0,00	
040501 - Continente			União das Freguesias de Este (São Pedro e São Mamede)	5 676 490,00	2 840,29	2 840,29	0,00	0,00	
040501 - Continente			União das Freguesias de Este (São Pedro e São Mamede)	5 676 490,00	6 669,00	6 669,00	0,00	0,00	
040501 - Continente			União das Freguesias de Este (São Pedro e São Mamede)	5 676 490,00	4 884,10	4 884,10	0,00	0,00	
040501 - Continente			União das Freguesias de Este (São Pedro e São Mamede)	5 676 490,00	2 902,27	2 902,27	0,00	0,00	
040701 - Instituições sem fins lucrativos			União das Freguesias de Este (São Pedro e São Mamede)	5 609 860,00	2 500,00	2 500,00	0,00	0,00	
040501 - Continente			União das Freguesias de Este (São Pedro e São Mamede)	5 676 490,00	102 128,00	102 128,00	0,00	0,00	
040501 - Continente			União das Freguesias de Este (São Pedro e São Mamede)	5 676 490,00	2 902,27	2 902,27	0,00	0,00	
040501 - Continente			União das Freguesias de Este (São Pedro e São Mamede)	5 676 490,00	6 742,10	6 742,10	0,00	0,00	
040501 - Continente			União das Freguesias de Este (São Pedro e São Mamede)	5 676 490,00	55,94	55,94	0,00	0,00	
040501 - Continente			União das Freguesias de Ferreiros e Gondizalves	5 676 490,00	3 606,13	3 606,13	0,00	0,00	
040501 - Continente			União das Freguesias de Ferreiros e Gondizalves	5 676 490,00	9 650,93	9 650,93	0,00	0,00	
040501 - Continente			União das Freguesias de Ferreiros e Gondizalves	5 676 490,00	10 902,20	10 902,20	0,00	0,00	
040501 - Continente			União das Freguesias de Ferreiros e Gondizalves	5 676 490,00	3 453,16	3 453,16	0,00	0,00	
040501 - Continente			União das Freguesias de Ferreiros e Gondizalves	5 676 490,00	10 066,95	10 066,95	0,00	0,00	
040501 - Continente			União das Freguesias de Ferreiros e Gondizalves	5 676 490,00	3 324,15	3 324,15	0,00	0,00	
040501 - Continente			União das Freguesias de Ferreiros e Gondizalves	5 676 490,00	5 893,97	5 893,97	0,00	0,00	
040501 - Continente			União das Freguesias de Ferreiros e Gondizalves	5 676 490,00	566,22	566,22	0,00	0,00	
040501 - Continente			União das Freguesias de Ferreiros e Gondizalves	5 676 490,00	3 263,16	3 263,16	0,00	0,00	
040501 - Continente			União das Freguesias de Ferreiros e Gondizalves	5 676 490,00	338,24	338,24	0,00	0,00	
040501 - Continente			União das Freguesias de Ferreiros e Gondizalves	5 676 490,00	2 898,08	2 898,08	0,00	0,00	
040501 - Continente			União das Freguesias de Ferreiros e Gondizalves	5 676 490,00	3 453,16	3 453,16	0,00	0,00	
040501 - Continente			União das Freguesias de Ferreiros e Gondizalves	5 676 490,00	7 369,83	7 369,83	0,00	0,00	
040501 - Continente			União das Freguesias de Ferreiros e Gondizalves	5 676 490,00	3 668,11	3 668,11	0,00	0,00	
040501 - Continente			União das Freguesias de Ferreiros e Gondizalves	5 676 490,00	1 441,78	1 441,78	0,00	0,00	
040501 - Continente			União das Freguesias de Ferreiros e Gondizalves	5 676 490,00	1 208,52	1 208,52	0,00	0,00	
040501 - Continente			União das Freguesias de Ferreiros e Gondizalves	5 676 490,00	9 650,93	9 650,93	0,00	0,00	
040501 - Continente			União das Freguesias de Ferreiros e Gondizalves	5 676 490,00	3 606,13	3 606,13	0,00	0,00	

## Transferências e Subsídios Concedidos

Tipo de Despesa	Disposições legais	Finalidade	Entidade beneficiária	Despesas Orçamentadas	Despesas autorizadas	Despesas Pagas	Despesas autorizadas e não pagas	Devolução Ocorrida no Exercício	Observações
040501 - Continente			União das Freguesias de Ferreiros e Gondizalves	5 676 490,00	10 689,51	10 689,51	0,00	0,00	
040501 - Continente			União das Freguesias de Ferreiros e Gondizalves	5 676 490,00	3 515,14	3 515,14	0,00	0,00	
080501 - Continente			União das Freguesias de Ferreiros e Gondizalves	3 717 000,00	2 952,00	2 952,00	0,00	0,00	
040501 - Continente			União das Freguesias de Ferreiros e Gondizalves	5 676 490,00	3 515,14	3 515,14	0,00	0,00	
040501 - Continente			União das Freguesias de Ferreiros e Gondizalves	5 676 490,00	10 689,51	10 689,51	0,00	0,00	
040501 - Continente			União das Freguesias de Ferreiros e Gondizalves	5 676 490,00	7 857,09	7 857,09	0,00	0,00	
040501 - Continente			União das Freguesias de Ferreiros e Gondizalves	5 676 490,00	3 453,16	3 453,16	0,00	0,00	
040501 - Continente			União das Freguesias de Ferreiros e Gondizalves	5 676 490,00	151 962,00	151 962,00	0,00	0,00	
040501 - Continente			União das Freguesias de Ferreiros e Gondizalves	5 676 490,00	3 453,16	3 453,16	0,00	0,00	
040501 - Continente			União das Freguesias de Ferreiros e Gondizalves	5 676 490,00	10 902,20	10 902,20	0,00	0,00	
040501 - Continente			União das Freguesias de Ferreiros e Gondizalves	5 676 490,00	279,03	279,03	0,00	0,00	
040501 - Continente			União das Freguesias de Guisande e Oliveira (São Pedro)	5 676 490,00	389,90	389,90	0,00	0,00	
040501 - Continente			União das Freguesias de Guisande e Oliveira (São Pedro)	5 676 490,00	889,99	889,99	0,00	0,00	
040501 - Continente			União das Freguesias de Guisande e Oliveira (São Pedro)	5 676 490,00	1 012,65	1 012,65	0,00	0,00	
040501 - Continente			União das Freguesias de Guisande e Oliveira (São Pedro)	5 676 490,00	389,90	389,90	0,00	0,00	
040501 - Continente			União das Freguesias de Guisande e Oliveira (São Pedro)	5 676 490,00	923,79	923,79	0,00	0,00	
040501 - Continente			União das Freguesias de Guisande e Oliveira (São Pedro)	5 676 490,00	349,90	349,90	0,00	0,00	
040501 - Continente			União das Freguesias de Guisande e Oliveira (São Pedro)	5 676 490,00	672,79	672,79	0,00	0,00	
040501 - Continente			União das Freguesias de Guisande e Oliveira (São Pedro)	5 676 490,00	349,90	349,90	0,00	0,00	
040501 - Continente			União das Freguesias de Guisande e Oliveira (São Pedro)	5 676 490,00	98,01	98,01	0,00	0,00	
040501 - Continente			União das Freguesias de Guisande e Oliveira (São Pedro)	5 676 490,00	98,01	98,01	0,00	0,00	
040501 - Continente			União das Freguesias de Guisande e Oliveira (São Pedro)	5 676 490,00	389,90	389,90	0,00	0,00	
040501 - Continente			União das Freguesias de Guisande e Oliveira (São Pedro)	5 676 490,00	661,83	661,83	0,00	0,00	
040501 - Continente			União das Freguesias de Guisande e Oliveira (São Pedro)	5 676 490,00	389,90	389,90	0,00	0,00	
040501 - Continente			União das Freguesias de Guisande e Oliveira (São Pedro)	5 676 490,00	66,24	66,24	0,00	0,00	
040501 - Continente			União das Freguesias de Guisande e Oliveira (São Pedro)	5 676 490,00	889,99	889,99	0,00	0,00	
040501 - Continente			União das Freguesias de Guisande e Oliveira (São Pedro)	5 676 490,00	389,90	389,90	0,00	0,00	
040501 - Continente			União das Freguesias de Guisande e Oliveira (São Pedro)	5 676 490,00	1 022,12	1 022,12	0,00	0,00	
040501 - Continente			União das Freguesias de Guisande e Oliveira (São Pedro)	5 676 490,00	389,90	389,90	0,00	0,00	
040501 - Continente			União das Freguesias de Guisande e Oliveira (São Pedro)	5 676 490,00	389,90	389,90	0,00	0,00	
040501 - Continente			União das Freguesias de Guisande e Oliveira (São Pedro)	5 676 490,00	1 022,12	1 022,12	0,00	0,00	
040501 - Continente			União das Freguesias de Guisande e Oliveira (São Pedro)	5 676 490,00	795,30	795,30	0,00	0,00	
040501 - Continente			União das Freguesias de Guisande e Oliveira (São Pedro)	5 676 490,00	389,90	389,90	0,00	0,00	
040501 - Continente			União das Freguesias de Guisande e Oliveira (São Pedro)	5 676 490,00	81 417,00	81 417,00	0,00	0,00	
040701 - Instituições sem fins lucrativos			União das Freguesias de Guisande e Oliveira (São Pedro)	5 609 860,00	42 500,00	42 500,00	0,00	0,00	
040501 - Continente			União das Freguesias de Guisande e Oliveira (São Pedro)	5 676 490,00	389,90	389,90	0,00	0,00	
040501 - Continente			União das Freguesias de Guisande e Oliveira (São Pedro)	5 676 490,00	1 012,65	1 012,65	0,00	0,00	
040501 - Continente			União das Freguesias de Guisande e Oliveira (São Pedro)	5 676 490,00	21,78	21,78	0,00	0,00	
040501 - Continente			União das Freguesias de Lomar e Arcos	5 676 490,00	1 913,56	1 913,56	0,00	0,00	
040501 - Continente			União das Freguesias de Lomar e Arcos	5 676 490,00	6 020,20	6 020,20	0,00	0,00	
040501 - Continente			União das Freguesias de Lomar e Arcos	5 676 490,00	6 931,62	6 931,62	0,00	0,00	
040501 - Continente			União das Freguesias de Lomar e Arcos	5 676 490,00	1 913,56	1 913,56	0,00	0,00	
040501 - Continente			União das Freguesias de Lomar e Arcos	5 676 490,00	5 807,17	5 807,17	0,00	0,00	
040501 - Continente			União das Freguesias de Lomar e Arcos	5 676 490,00	1 766,53	1 766,53	0,00	0,00	
040501 - Continente			União das Freguesias de Lomar e Arcos	5 676 490,00	3 595,01	3 595,01	0,00	0,00	
040501 - Continente			União das Freguesias de Lomar e Arcos	5 676 490,00	105,82	105,82	0,00	0,00	

## Transferências e Subsídios Concedidos

Tipo de Despesa	Disposições legais	Finalidade	Entidade beneficiária	Despesas Orçamentadas	Despesas autorizadas	Despesas Pagas	Despesas autorizadas e não pagas	Devolução Ocorrida no Exercício	Observações
040501 - Continente			União das Freguesias de Lomar e Arcos	5 676 490,00	1 766,53	1 766,53	0,00	0,00	
040501 - Continente			União das Freguesias de Lomar e Arcos	5 676 490,00	520,96	520,96	0,00	0,00	
040501 - Continente			União das Freguesias de Lomar e Arcos	5 676 490,00	373,04	373,04	0,00	0,00	
040501 - Continente			União das Freguesias de Lomar e Arcos	5 676 490,00	1 913,56	1 913,56	0,00	0,00	
040501 - Continente			União das Freguesias de Lomar e Arcos	5 676 490,00	4 098,23	4 098,23	0,00	0,00	
040501 - Continente			União das Freguesias de Lomar e Arcos	5 676 490,00	1 813,56	1 813,56	0,00	0,00	
040501 - Continente			União das Freguesias de Lomar e Arcos	5 676 490,00	856,18	856,18	0,00	0,00	
040501 - Continente			União das Freguesias de Lomar e Arcos	5 676 490,00	224,99	224,99	0,00	0,00	
040501 - Continente			União das Freguesias de Lomar e Arcos	5 676 490,00	6 020,20	6 020,20	0,00	0,00	
040501 - Continente			União das Freguesias de Lomar e Arcos	5 676 490,00	1 913,56	1 913,56	0,00	0,00	
040501 - Continente			União das Freguesias de Lomar e Arcos	5 676 490,00	6 658,49	6 658,49	0,00	0,00	
040501 - Continente			União das Freguesias de Lomar e Arcos	5 676 490,00	1 913,56	1 913,56	0,00	0,00	
040501 - Continente			União das Freguesias de Lomar e Arcos	5 676 490,00	1 913,56	1 913,56	0,00	0,00	
040501 - Continente			União das Freguesias de Lomar e Arcos	5 676 490,00	6 617,50	6 617,50	0,00	0,00	
040501 - Continente			União das Freguesias de Lomar e Arcos	5 676 490,00	4 441,26	4 441,26	0,00	0,00	
040501 - Continente			União das Freguesias de Lomar e Arcos	5 676 490,00	1 913,56	1 913,56	0,00	0,00	
040501 - Continente			União das Freguesias de Lomar e Arcos	5 676 490,00	115 926,00	115 926,00	0,00	0,00	
040501 - Continente			União das Freguesias de Lomar e Arcos	5 676 490,00	1 913,56	1 913,56	0,00	0,00	
040501 - Continente			União das Freguesias de Lomar e Arcos	5 676 490,00	6 931,62	6 931,62	0,00	0,00	
040501 - Continente			União das Freguesias de Lomar e Arcos	5 676 490,00	63,56	63,56	0,00	0,00	
040501 - Continente			União das Freguesias de Maximinos, Sé e Cidade	5 676 490,00	9 840,00	9 840,00	0,00	0,00	
040501 - Continente			União das Freguesias de Merelim (São Pedro) e Frossos	5 676 490,00	1 851,58	1 851,58	0,00	0,00	
040501 - Continente			União das Freguesias de Merelim (São Pedro) e Frossos	5 676 490,00	1 193,01	1 193,01	0,00	0,00	
040501 - Continente			União das Freguesias de Merelim (São Pedro) e Frossos	5 676 490,00	1 361,85	1 361,85	0,00	0,00	
040501 - Continente			União das Freguesias de Merelim (São Pedro) e Frossos	5 676 490,00	1 882,57	1 882,57	0,00	0,00	
040501 - Continente			União das Freguesias de Merelim (São Pedro) e Frossos	5 676 490,00	1 092,69	1 092,69	0,00	0,00	
040501 - Continente			União das Freguesias de Merelim (São Pedro) e Frossos	5 676 490,00	1 302,67	1 302,67	0,00	0,00	
040501 - Continente			União das Freguesias de Merelim (São Pedro) e Frossos	5 676 490,00	2 159,06	2 159,06	0,00	0,00	
040501 - Continente			União das Freguesias de Merelim (São Pedro) e Frossos	5 676 490,00	1 333,66	1 333,66	0,00	0,00	
040501 - Continente			União das Freguesias de Merelim (São Pedro) e Frossos	5 676 490,00	54,67	54,67	0,00	0,00	
040501 - Continente			União das Freguesias de Merelim (São Pedro) e Frossos	5 676 490,00	18,00	18,00	0,00	0,00	
040501 - Continente			União das Freguesias de Merelim (São Pedro) e Frossos	5 676 490,00	1 831,58	1 831,58	0,00	0,00	
040501 - Continente			União das Freguesias de Merelim (São Pedro) e Frossos	5 676 490,00	2 872,82	2 872,82	0,00	0,00	
040501 - Continente			União das Freguesias de Merelim (São Pedro) e Frossos	5 676 490,00	1 851,58	1 851,58	0,00	0,00	
040501 - Continente			União das Freguesias de Merelim (São Pedro) e Frossos	5 676 490,00	1 193,01	1 193,01	0,00	0,00	
040501 - Continente			União das Freguesias de Merelim (São Pedro) e Frossos	5 676 490,00	1 851,58	1 851,58	0,00	0,00	
040501 - Continente			União das Freguesias de Merelim (São Pedro) e Frossos	5 676 490,00	3 844,72	3 844,72	0,00	0,00	
040501 - Continente			União das Freguesias de Merelim (São Pedro) e Frossos	5 676 490,00	1 831,58	1 831,58	0,00	0,00	
040501 - Continente			União das Freguesias de Merelim (São Pedro) e Frossos	5 676 490,00	1 831,58	1 831,58	0,00	0,00	
040501 - Continente			União das Freguesias de Merelim (São Pedro) e Frossos	5 676 490,00	1 342,00	1 342,00	0,00	0,00	
040501 - Continente			União das Freguesias de Merelim (São Pedro) e Frossos	5 676 490,00	1 361,85	1 361,85	0,00	0,00	
040501 - Continente			União das Freguesias de Merelim (São Pedro) e Frossos	5 676 490,00	1 882,57	1 882,57	0,00	0,00	
040501 - Continente			União das Freguesias de Merelim (São Pedro) e Frossos	5 676 490,00	150 836,00	150 836,00	0,00	0,00	
040501 - Continente			União das Freguesias de Merelim (São Pedro) e Frossos	5 676 490,00	1 882,57	1 882,57	0,00	0,00	
040501 - Continente			União das Freguesias de Merelim (São Pedro) e Frossos	5 676 490,00	1 361,85	1 361,85	0,00	0,00	
040501 - Continente			União das Freguesias de Morreira e Trandeiras	5 676 490,00	675,84	675,84	0,00	0,00	



## Transferências e Subsídios Concedidos

Tipo de Despesa	Disposições legais	Finalidade	Entidade beneficiária	Despesas Orçamentadas	Despesas autorizadas	Despesas Pagas	Despesas autorizadas e não pagas	Devolução Ocorrida no Exercício	Observações
040501 - Continente			União das Freguesias de Morreira e Trandeiras	5 676 490,00	1 363,28	1 363,28	0,00	0,00	
040501 - Continente			União das Freguesias de Morreira e Trandeiras	5 676 490,00	1 592,90	1 592,90	0,00	0,00	
040501 - Continente			União das Freguesias de Morreira e Trandeiras	5 676 490,00	675,84	675,84	0,00	0,00	
040501 - Continente			União das Freguesias de Morreira e Trandeiras	5 676 490,00	1 275,12	1 275,12	0,00	0,00	
040501 - Continente			União das Freguesias de Morreira e Trandeiras	5 676 490,00	326,93	326,93	0,00	0,00	
040501 - Continente			União das Freguesias de Morreira e Trandeiras	5 676 490,00	902,16	902,16	0,00	0,00	
040501 - Continente			União das Freguesias de Morreira e Trandeiras	5 676 490,00	326,93	326,93	0,00	0,00	
040501 - Continente			União das Freguesias de Morreira e Trandeiras	5 676 490,00	108,01	108,01	0,00	0,00	
040501 - Continente			União das Freguesias de Morreira e Trandeiras	5 676 490,00	138,87	138,87	0,00	0,00	
040501 - Continente			União das Freguesias de Morreira e Trandeiras	5 676 490,00	675,84	675,84	0,00	0,00	
040501 - Continente			União das Freguesias de Morreira e Trandeiras	5 676 490,00	1 101,27	1 101,27	0,00	0,00	
040501 - Continente			União das Freguesias de Morreira e Trandeiras	5 676 490,00	5 000,00	5 000,00	0,00	0,00	
040501 - Continente			União das Freguesias de Morreira e Trandeiras	5 676 490,00	675,84	675,84	0,00	0,00	
040501 - Continente			União das Freguesias de Morreira e Trandeiras	5 676 490,00	232,76	232,76	0,00	0,00	
040501 - Continente			União das Freguesias de Morreira e Trandeiras	5 676 490,00	1 363,28	1 363,28	0,00	0,00	
040501 - Continente			União das Freguesias de Morreira e Trandeiras	5 676 490,00	675,84	675,84	0,00	0,00	
040501 - Continente			União das Freguesias de Morreira e Trandeiras	5 676 490,00	1 415,60	1 415,60	0,00	0,00	
040501 - Continente			União das Freguesias de Morreira e Trandeiras	5 676 490,00	655,84	655,84	0,00	0,00	
040501 - Continente			União das Freguesias de Morreira e Trandeiras	5 676 490,00	655,84	655,84	0,00	0,00	
040501 - Continente			União das Freguesias de Morreira e Trandeiras	5 676 490,00	1 415,60	1 415,60	0,00	0,00	
040501 - Continente			União das Freguesias de Morreira e Trandeiras	5 676 490,00	1 194,42	1 194,42	0,00	0,00	
040501 - Continente			União das Freguesias de Morreira e Trandeiras	5 676 490,00	675,84	675,84	0,00	0,00	
040501 - Continente			União das Freguesias de Morreira e Trandeiras	5 676 490,00	76 452,00	76 452,00	0,00	0,00	
040501 - Continente			União das Freguesias de Morreira e Trandeiras	5 676 490,00	675,84	675,84	0,00	0,00	
040501 - Continente			União das Freguesias de Morreira e Trandeiras	5 676 490,00	1 592,90	1 592,90	0,00	0,00	
040501 - Continente			União das Freguesias de Nogueiró e Tenões	5 676 490,00	1 544,55	1 544,55	0,00	0,00	
040501 - Continente			União das Freguesias de Nogueiró e Tenões	5 676 490,00	5 480,65	5 480,65	0,00	0,00	
040501 - Continente			União das Freguesias de Nogueiró e Tenões	5 676 490,00	6 230,98	6 230,98	0,00	0,00	
040501 - Continente			União das Freguesias de Nogueiró e Tenões	5 676 490,00	1 586,53	1 586,53	0,00	0,00	
040501 - Continente			União das Freguesias de Nogueiró e Tenões	5 676 490,00	6 709,23	6 709,23	0,00	0,00	
040501 - Continente			União das Freguesias de Nogueiró e Tenões	5 676 490,00	1 581,58	1 581,58	0,00	0,00	
040501 - Continente			União das Freguesias de Nogueiró e Tenões	5 676 490,00	4 477,64	4 477,64	0,00	0,00	
040501 - Continente			União das Freguesias de Nogueiró e Tenões	5 676 490,00	132,14	132,14	0,00	0,00	
040501 - Continente			União das Freguesias de Nogueiró e Tenões	5 676 490,00	1 612,57	1 612,57	0,00	0,00	
040501 - Continente			União das Freguesias de Nogueiró e Tenões	5 676 490,00	461,34	461,34	0,00	0,00	
040501 - Continente			União das Freguesias de Nogueiró e Tenões	5 676 490,00	366,03	366,03	0,00	0,00	
040501 - Continente			União das Freguesias de Nogueiró e Tenões	5 676 490,00	1 524,55	1 524,55	0,00	0,00	
040501 - Continente			União das Freguesias de Nogueiró e Tenões	5 676 490,00	4 280,43	4 280,43	0,00	0,00	
040501 - Continente			União das Freguesias de Nogueiró e Tenões	5 676 490,00	1 544,55	1 544,55	0,00	0,00	
040501 - Continente			União das Freguesias de Nogueiró e Tenões	5 676 490,00	1 124,40	1 124,40	0,00	0,00	
040501 - Continente			União das Freguesias de Nogueiró e Tenões	5 676 490,00	5 480,65	5 480,65	0,00	0,00	
040501 - Continente			União das Freguesias de Nogueiró e Tenões	5 676 490,00	1 544,55	1 544,55	0,00	0,00	
040501 - Continente			União das Freguesias de Nogueiró e Tenões	5 676 490,00	5 658,15	5 658,15	0,00	0,00	
040501 - Continente			União das Freguesias de Nogueiró e Tenões	5 676 490,00	1 524,55	1 524,55	0,00	0,00	
040501 - Continente			União das Freguesias de Nogueiró e Tenões	5 676 490,00	1 524,55	1 524,55	0,00	0,00	
040501 - Continente			União das Freguesias de Nogueiró e Tenões	5 676 490,00	5 658,15	5 658,15	0,00	0,00	

## Transferências e Subsídios Concedidos

Tipo de Despesa	Disposições legais	Finalidade	Entidade beneficiária	Despesas Orçamentadas	Despesas autorizadas	Despesas Pagas	Despesas autorizadas e não pagas	Devolução Ocorrida no Exercício	Observações
040501 - Continente			União das Freguesias de Nogueiró e Tenões	5 676 490,00	4 338,82	4 338,82	0,00	0,00	
040701 - Instituições sem fins lucrativos			União das Freguesias de Nogueiró e Tenões	5 609 860,00	5 000,00	5 000,00	0,00	0,00	
040501 - Continente			União das Freguesias de Nogueiró e Tenões	5 676 490,00	1 586,53	1 586,53	0,00	0,00	
040501 - Continente			União das Freguesias de Nogueiró e Tenões	5 676 490,00	103 609,00	103 609,00	0,00	0,00	
040501 - Continente			União das Freguesias de Nogueiró e Tenões	5 676 490,00	1 586,53	1 586,53	0,00	0,00	
040501 - Continente			União das Freguesias de Nogueiró e Tenões	5 676 490,00	6 230,98	6 230,98	0,00	0,00	
040501 - Continente			União das Freguesias de Nogueiró e Tenões	5 676 490,00	87,88	87,88	0,00	0,00	
040501 - Continente			União das Freguesias de Santa Lucrécia de Algeriz e Navarra	5 676 490,00	645,84	645,84	0,00	0,00	
040501 - Continente			União das Freguesias de Santa Lucrécia de Algeriz e Navarra	5 676 490,00	498,12	498,12	0,00	0,00	
040501 - Continente			União das Freguesias de Santa Lucrécia de Algeriz e Navarra	5 676 490,00	578,98	578,98	0,00	0,00	
040501 - Continente			União das Freguesias de Santa Lucrécia de Algeriz e Navarra	5 676 490,00	614,85	614,85	0,00	0,00	
040501 - Continente			União das Freguesias de Santa Lucrécia de Algeriz e Navarra	5 676 490,00	828,15	828,15	0,00	0,00	
040501 - Continente			União das Freguesias de Santa Lucrécia de Algeriz e Navarra	5 676 490,00	901,78	901,78	0,00	0,00	
040501 - Continente			União das Freguesias de Santa Lucrécia de Algeriz e Navarra	5 676 490,00	859,18	859,18	0,00	0,00	
040501 - Continente			União das Freguesias de Santa Lucrécia de Algeriz e Navarra	5 676 490,00	901,78	901,78	0,00	0,00	
040501 - Continente			União das Freguesias de Santa Lucrécia de Algeriz e Navarra	5 676 490,00	614,85	614,85	0,00	0,00	
040501 - Continente			União das Freguesias de Santa Lucrécia de Algeriz e Navarra	5 676 490,00	465,67	465,67	0,00	0,00	
040501 - Continente			União das Freguesias de Santa Lucrécia de Algeriz e Navarra	5 676 490,00	645,84	645,84	0,00	0,00	
040501 - Continente			União das Freguesias de Santa Lucrécia de Algeriz e Navarra	5 676 490,00	232,30	232,30	0,00	0,00	
040501 - Continente			União das Freguesias de Santa Lucrécia de Algeriz e Navarra	5 676 490,00	498,12	498,12	0,00	0,00	
040501 - Continente			União das Freguesias de Santa Lucrécia de Algeriz e Navarra	5 676 490,00	645,84	645,84	0,00	0,00	
040501 - Continente			União das Freguesias de Santa Lucrécia de Algeriz e Navarra	5 676 490,00	529,88	529,88	0,00	0,00	
040501 - Continente			União das Freguesias de Santa Lucrécia de Algeriz e Navarra	5 676 490,00	614,85	614,85	0,00	0,00	
040701 - Instituições sem fins lucrativos			União das Freguesias de Santa Lucrécia de Algeriz e Navarra	5 609 860,00	1 500,00	1 500,00	0,00	0,00	
040501 - Continente			União das Freguesias de Santa Lucrécia de Algeriz e Navarra	5 676 490,00	614,85	614,85	0,00	0,00	
040501 - Continente			União das Freguesias de Santa Lucrécia de Algeriz e Navarra	5 676 490,00	529,88	529,88	0,00	0,00	
040501 - Continente			União das Freguesias de Santa Lucrécia de Algeriz e Navarra	5 676 490,00	578,98	578,98	0,00	0,00	
040501 - Continente			União das Freguesias de Santa Lucrécia de Algeriz e Navarra	5 676 490,00	614,85	614,85	0,00	0,00	
040501 - Continente			União das Freguesias de Santa Lucrécia de Algeriz e Navarra	5 676 490,00	65 098,00	65 098,00	0,00	0,00	
040501 - Continente			União das Freguesias de Santa Lucrécia de Algeriz e Navarra	5 676 490,00	614,85	614,85	0,00	0,00	
040501 - Continente			União das Freguesias de Santa Lucrécia de Algeriz e Navarra	5 676 490,00	578,98	578,98	0,00	0,00	
040501 - Continente			União das Freguesias de São José de São Lázaro e São João de Souto	5 676 490,00	6 810,58	6 810,58	0,00	0,00	
040501 - Continente			União das Freguesias de São José de São Lázaro e São João de Souto	5 676 490,00	4 791,53	4 791,53	0,00	0,00	
040501 - Continente			União das Freguesias de São José de São Lázaro e São João de Souto	5 676 490,00	5 129,26	5 129,26	0,00	0,00	
040501 - Continente			União das Freguesias de São José de São Lázaro e São João de Souto	5 676 490,00	6 810,58	6 810,58	0,00	0,00	
040501 - Continente			União das Freguesias de São José de São Lázaro e São João de Souto	5 676 490,00	4 767,89	4 767,89	0,00	0,00	
040501 - Continente			União das Freguesias de São José de São Lázaro e São João de Souto	5 676 490,00	6 099,79	6 099,79	0,00	0,00	
040501 - Continente			União das Freguesias de São José de São Lázaro e São João de Souto	5 676 490,00	3 896,22	3 896,22	0,00	0,00	
040501 - Continente			União das Freguesias de São José de São Lázaro e São João de Souto	5 676 490,00	6 209,79	6 209,79	0,00	0,00	
040501 - Continente			União das Freguesias de São José de São Lázaro e São João de Souto	5 676 490,00	6 780,58	6 780,58	0,00	0,00	
040501 - Continente			União das Freguesias de São José de São Lázaro e São João de Souto	5 676 490,00	3 888,48	3 888,48	0,00	0,00	
040501 - Continente			União das Freguesias de São José de São Lázaro e São João de Souto	5 676 490,00	6 971,57	6 971,57	0,00	0,00	
040501 - Continente			União das Freguesias de São José de São Lázaro e São João de Souto	5 676 490,00	686,01	686,01	0,00	0,00	
040501 - Continente			União das Freguesias de São José de São Lázaro e São João de Souto	5 676 490,00	4 791,53	4 791,53	0,00	0,00	
040501 - Continente			União das Freguesias de São José de São Lázaro e São João de Souto	5 676 490,00	6 810,58	6 810,58	0,00	0,00	
040501 - Continente			União das Freguesias de São José de São Lázaro e São João de Souto	5 676 490,00	4 977,59	4 977,59	0,00	0,00	

## Transferências e Subsídios Concedidos

Tipo de Despesa	Disposições legais	Finalidade	Entidade beneficiária	Despesas Orçamentadas	Despesas autorizadas	Despesas Pagas	Despesas autorizadas e não pagas	Devolução Ocorrida no Exercício	Observações
040501 - Continente			União das Freguesias de São José de São Lázaro e São João de Souto	5 676 490,00	6 707,61	6 707,61	0,00	0,00	
040501 - Continente			União das Freguesias de São José de São Lázaro e São João de Souto	5 676 490,00	6 708,60	6 708,60	0,00	0,00	
040501 - Continente			União das Freguesias de São José de São Lázaro e São João de Souto	5 676 490,00	4 977,59	4 977,59	0,00	0,00	
040501 - Continente			União das Freguesias de São José de São Lázaro e São João de Souto	5 676 490,00	5 128,27	5 128,27	0,00	0,00	
040501 - Continente			União das Freguesias de São José de São Lázaro e São João de Souto	5 676 490,00	6 810,58	6 810,58	0,00	0,00	
040501 - Continente			União das Freguesias de São José de São Lázaro e São João de Souto	5 676 490,00	7 350,00	7 350,00	0,00	0,00	
040501 - Continente			União das Freguesias de São José de São Lázaro e São João de Souto	5 676 490,00	6 810,58	6 810,58	0,00	0,00	
040501 - Continente			União das Freguesias de São José de São Lázaro e São João de Souto	5 676 490,00	5 128,27	5 128,27	0,00	0,00	
040501 - Continente			União das Freguesias de Vilaça e Fradelos	5 676 490,00	1 234,65	1 234,65	0,00	0,00	
040501 - Continente			União das Freguesias de Vilaça e Fradelos	5 676 490,00	2 740,86	2 740,86	0,00	0,00	
040501 - Continente			União das Freguesias de Vilaça e Fradelos	5 676 490,00	3 192,42	3 192,42	0,00	0,00	
040501 - Continente			União das Freguesias de Vilaça e Fradelos	5 676 490,00	1 203,66	1 203,66	0,00	0,00	
040501 - Continente			União das Freguesias de Vilaça e Fradelos	5 676 490,00	3 414,36	3 414,36	0,00	0,00	
040501 - Continente			União das Freguesias de Vilaça e Fradelos	5 676 490,00	1 724,55	1 724,55	0,00	0,00	
040501 - Continente			União das Freguesias de Vilaça e Fradelos	5 676 490,00	2 415,88	2 415,88	0,00	0,00	
040501 - Continente			União das Freguesias de Vilaça e Fradelos	5 676 490,00	235,73	235,73	0,00	0,00	
040501 - Continente			União das Freguesias de Vilaça e Fradelos	5 676 490,00	1 693,56	1 693,56	0,00	0,00	
040501 - Continente			União das Freguesias de Vilaça e Fradelos	5 676 490,00	237,32	237,32	0,00	0,00	
040501 - Continente			União das Freguesias de Vilaça e Fradelos	5 676 490,00	227,16	227,16	0,00	0,00	
040501 - Continente			União das Freguesias de Vilaça e Fradelos	5 676 490,00	1 203,66	1 203,66	0,00	0,00	
040501 - Continente			União das Freguesias de Vilaça e Fradelos	5 676 490,00	2 178,67	2 178,67	0,00	0,00	
040501 - Continente			União das Freguesias de Vilaça e Fradelos	5 676 490,00	1 234,65	1 234,65	0,00	0,00	
040501 - Continente			União das Freguesias de Vilaça e Fradelos	5 676 490,00	1 243,15	1 243,15	0,00	0,00	
040501 - Continente			União das Freguesias de Vilaça e Fradelos	5 676 490,00	609,73	609,73	0,00	0,00	
040501 - Continente			União das Freguesias de Vilaça e Fradelos	5 676 490,00	2 740,86	2 740,86	0,00	0,00	
040501 - Continente			União das Freguesias de Vilaça e Fradelos	5 676 490,00	1 234,65	1 234,65	0,00	0,00	
040501 - Continente			União das Freguesias de Vilaça e Fradelos	5 676 490,00	3 043,80	3 043,80	0,00	0,00	
040501 - Continente			União das Freguesias de Vilaça e Fradelos	5 676 490,00	1 203,66	1 203,66	0,00	0,00	
040501 - Continente			União das Freguesias de Vilaça e Fradelos	5 676 490,00	1 203,66	1 203,66	0,00	0,00	
040501 - Continente			União das Freguesias de Vilaça e Fradelos	5 676 490,00	3 043,80	3 043,80	0,00	0,00	
040501 - Continente			União das Freguesias de Vilaça e Fradelos	5 676 490,00	2 369,66	2 369,66	0,00	0,00	
040501 - Continente			União das Freguesias de Vilaça e Fradelos	5 676 490,00	1 203,66	1 203,66	0,00	0,00	
040501 - Continente			União das Freguesias de Vilaça e Fradelos	5 676 490,00	76 816,00	76 816,00	0,00	0,00	
040501 - Continente			União das Freguesias de Vilaça e Fradelos	5 676 490,00	1 203,66	1 203,66	0,00	0,00	
040501 - Continente			União das Freguesias de Vilaça e Fradelos	5 676 490,00	3 192,42	3 192,42	0,00	0,00	
040501 - Continente			União das Freguesias de Vilaça e Fradelos	5 676 490,00	53,02	53,02	0,00	0,00	
040501 - Continente			União das Freguesias, Real Dume e Semelhe	5 676 490,00	3 532,17	3 532,17	0,00	0,00	
040501 - Continente			União das Freguesias, Real Dume e Semelhe	5 676 490,00	12 483,76	12 483,76	0,00	0,00	
040501 - Continente			União das Freguesias, Real Dume e Semelhe	5 676 490,00	13 618,51	13 618,51	0,00	0,00	
040501 - Continente			União das Freguesias, Real Dume e Semelhe	5 676 490,00	3 450,19	3 450,19	0,00	0,00	
040501 - Continente			União das Freguesias, Real Dume e Semelhe	5 676 490,00	12 721,38	12 721,38	0,00	0,00	
040501 - Continente			União das Freguesias, Real Dume e Semelhe	5 676 490,00	2 498,41	2 498,41	0,00	0,00	
040501 - Continente			União das Freguesias, Real Dume e Semelhe	5 676 490,00	5 470,89	5 470,89	0,00	0,00	
040501 - Continente			União das Freguesias, Real Dume e Semelhe	5 676 490,00	113,75	113,75	0,00	0,00	
040501 - Continente			União das Freguesias, Real Dume e Semelhe	5 676 490,00	2 467,42	2 467,42	0,00	0,00	
040501 - Continente			União das Freguesias, Real Dume e Semelhe	5 676 490,00	143,66	143,66	0,00	0,00	

## Transferências e Subsídios Concedidos

Tipo de Despesa	Disposições legais	Finalidade	Entidade beneficiária	Despesas Orçamentadas	Despesas autorizadas	Despesas Pagas	Despesas autorizadas e não pagas	Devolução Ocorrida no Exercício	Observações
040501 - Continente			União das Freguesias, Real Dume e Semelhe	5 676 490,00	63,05	63,05	0,00	0,00	
040501 - Continente			União das Freguesias, Real Dume e Semelhe	5 676 490,00	3 325,24	3 325,24	0,00	0,00	
040501 - Continente			União das Freguesias, Real Dume e Semelhe	5 676 490,00	8 827,67	8 827,67	0,00	0,00	
040501 - Continente			União das Freguesias, Real Dume e Semelhe	5 676 490,00	3 532,17	3 532,17	0,00	0,00	
040501 - Continente			União das Freguesias, Real Dume e Semelhe	5 676 490,00	415,15	415,15	0,00	0,00	
040501 - Continente			União das Freguesias, Real Dume e Semelhe	5 676 490,00	210,10	210,10	0,00	0,00	
040501 - Continente			União das Freguesias, Real Dume e Semelhe	5 676 490,00	12 483,76	12 483,76	0,00	0,00	
040501 - Continente			União das Freguesias, Real Dume e Semelhe	5 676 490,00	3 532,17	3 532,17	0,00	0,00	
040501 - Continente			União das Freguesias, Real Dume e Semelhe	5 676 490,00	13 990,47	13 990,47	0,00	0,00	
040501 - Continente			União das Freguesias, Real Dume e Semelhe	5 676 490,00	3 173,26	3 173,26	0,00	0,00	
040501 - Continente			União das Freguesias, Real Dume e Semelhe	5 676 490,00	3 173,26	3 173,26	0,00	0,00	
040501 - Continente			União das Freguesias, Real Dume e Semelhe	5 676 490,00	13 990,47	13 990,47	0,00	0,00	
040501 - Continente			União das Freguesias, Real Dume e Semelhe	5 676 490,00	9 623,67	9 623,67	0,00	0,00	
040501 - Continente			União das Freguesias, Real Dume e Semelhe	5 676 490,00	3 450,19	3 450,19	0,00	0,00	
040501 - Continente			União das Freguesias, Real Dume e Semelhe	5 676 490,00	268 707,10	268 707,10	0,00	0,00	
040501 - Continente			União das Freguesias, Real Dume e Semelhe	5 676 490,00	3 450,19	3 450,19	0,00	0,00	
040501 - Continente			União das Freguesias, Real Dume e Semelhe	5 676 490,00	13 618,51	13 618,51	0,00	0,00	
040501 - Continente			União das Freguesias, Real Dume e Semelhe	5 676 490,00	27,81	27,81	0,00	0,00	
040501 - Continente			União Freguesias Merelim S.Paio, Panoias e Parada Tibães	5 676 490,00	2 867,32	2 867,32	0,00	0,00	
040501 - Continente			União Freguesias Merelim S.Paio, Panoias e Parada Tibães	5 676 490,00	5 298,45	5 298,45	0,00	0,00	
040501 - Continente			União Freguesias Merelim S.Paio, Panoias e Parada Tibães	5 676 490,00	6 163,52	6 163,52	0,00	0,00	
040501 - Continente			União Freguesias Merelim S.Paio, Panoias e Parada Tibães	5 676 490,00	2 836,33	2 836,33	0,00	0,00	
040501 - Continente			União Freguesias Merelim S.Paio, Panoias e Parada Tibães	5 676 490,00	6 579,30	6 579,30	0,00	0,00	
040501 - Continente			União Freguesias Merelim S.Paio, Panoias e Parada Tibães	5 676 490,00	2 332,47	2 332,47	0,00	0,00	
040501 - Continente			União Freguesias Merelim S.Paio, Panoias e Parada Tibães	5 676 490,00	3 964,76	3 964,76	0,00	0,00	
040501 - Continente			União Freguesias Merelim S.Paio, Panoias e Parada Tibães	5 676 490,00	207,31	207,31	0,00	0,00	
040501 - Continente			União Freguesias Merelim S.Paio, Panoias e Parada Tibães	5 676 490,00	2 802,37	2 802,37	0,00	0,00	
040501 - Continente			União Freguesias Merelim S.Paio, Panoias e Parada Tibães	5 676 490,00	345,74	345,74	0,00	0,00	
040501 - Continente			União Freguesias Merelim S.Paio, Panoias e Parada Tibães	5 676 490,00	442,89	442,89	0,00	0,00	
040501 - Continente			União Freguesias Merelim S.Paio, Panoias e Parada Tibães	5 676 490,00	2 877,32	2 877,32	0,00	0,00	
040501 - Continente			União Freguesias Merelim S.Paio, Panoias e Parada Tibães	5 676 490,00	4 069,77	4 069,77	0,00	0,00	
040501 - Continente			União Freguesias Merelim S.Paio, Panoias e Parada Tibães	5 676 490,00	2 867,32	2 867,32	0,00	0,00	
040501 - Continente			União Freguesias Merelim S.Paio, Panoias e Parada Tibães	5 676 490,00	779,93	779,93	0,00	0,00	
040501 - Continente			União Freguesias Merelim S.Paio, Panoias e Parada Tibães	5 676 490,00	789,36	789,36	0,00	0,00	
040501 - Continente			União Freguesias Merelim S.Paio, Panoias e Parada Tibães	5 676 490,00	5 298,45	5 298,45	0,00	0,00	
040501 - Continente			União Freguesias Merelim S.Paio, Panoias e Parada Tibães	5 676 490,00	2 867,32	2 867,32	0,00	0,00	
040501 - Continente			União Freguesias Merelim S.Paio, Panoias e Parada Tibães	5 676 490,00	5 932,60	5 932,60	0,00	0,00	
040501 - Continente			União Freguesias Merelim S.Paio, Panoias e Parada Tibães	5 676 490,00	2 877,32	2 877,32	0,00	0,00	
040501 - Continente			União Freguesias Merelim S.Paio, Panoias e Parada Tibães	5 676 490,00	2 877,32	2 877,32	0,00	0,00	
040501 - Continente			União Freguesias Merelim S.Paio, Panoias e Parada Tibães	5 676 490,00	5 932,60	5 932,60	0,00	0,00	
040501 - Continente			União Freguesias Merelim S.Paio, Panoias e Parada Tibães	5 676 490,00	4 714,16	4 714,16	0,00	0,00	
040501 - Continente			União Freguesias Merelim S.Paio, Panoias e Parada Tibães	5 676 490,00	2 836,33	2 836,33	0,00	0,00	
040501 - Continente			União Freguesias Merelim S.Paio, Panoias e Parada Tibães	5 676 490,00	142 640,84	142 640,84	0,00	0,00	
040501 - Continente			União Freguesias Merelim S.Paio, Panoias e Parada Tibães	5 676 490,00	2 836,33	2 836,33	0,00	0,00	
040501 - Continente			União Freguesias Merelim S.Paio, Panoias e Parada Tibães	5 676 490,00	6 163,52	6 163,52	0,00	0,00	
040501 - Continente			União Freguesias Merelim S.Paio, Panoias e Parada Tibães	5 676 490,00	102,42	102,42	0,00	0,00	

## Transferências e Subsídios Concedidos

Tipo de Despesa	Disposições legais	Finalidade	Entidade beneficiária	Despesas Orçamentadas	Despesas autorizadas	Despesas Pagas	Despesas autorizadas e não pagas	Devolução Ocorrida no Exercício	Observações
040701 - Instituições sem fins lucrativos			Universidade do Algarve	5 609 860,00	9 840,00	9 840,00	0,00	0,00	
040701 - Instituições sem fins lucrativos			Universidade do Minho	5 609 860,00	1 000,00	1 000,00	0,00	0,00	
040701 - Instituições sem fins lucrativos			Universidade do Minho	5 609 860,00	7 000,00	7 000,00	0,00	0,00	
040701 - Instituições sem fins lucrativos			Universidade do Minho	5 609 860,00	228 341,96	225 864,53	2 477,43	0,00	
040701 - Instituições sem fins lucrativos			Urgentweek - Associação (Braga Dança)	5 609 860,00	1 000,00	1 000,00	0,00	0,00	
040802 - Outras			Valdete Maria Siqueira	1 469 489,00	825,00	825,00	0,00	0,00	
040802 - Outras			Valdete Maria Siqueira	1 469 489,00	701,28	701,28	0,00	0,00	
040802 - Outras			Valter Ribeirinha Pinto	1 469 489,00	810,00	810,00	0,00	0,00	
040802 - Outras			Vanda Maria Barbosa Leiras	1 469 489,00	595,00	595,00	0,00	0,00	
040802 - Outras			Vanda Maria Barbosa Leiras	1 469 489,00	350,00	350,00	0,00	0,00	
040802 - Outras			VANDERLEI SILVA RODRIGUES	1 469 489,00	1 155,00	990,00	165,00	0,00	
040802 - Outras			Vanessa Pereira Lopes Galvão	1 469 489,00	27,00	27,00	0,00	0,00	
040802 - Outras			Vanessa Renata Silva Barbosa Longras	1 469 489,00	46,43	46,43	0,00	0,00	
040802 - Outras			Vânia Catarina de Carvalho Mesquita Guimarães	1 469 489,00	62,00	62,00	0,00	0,00	
040802 - Outras			VÂNIA CRISTINA TEIXEIRA LOPES DELGADO	1 469 489,00	42,15	42,15	0,00	0,00	
040802 - Outras			Vânia Daniela da Costa Coelho	1 469 489,00	26,43	26,43	0,00	0,00	
040802 - Outras			Vânia Daniela Gomes da Silva	1 469 489,00	26,41	26,41	0,00	0,00	
040802 - Outras			Vania Daniela Matos Santos	1 469 489,00	26,43	26,43	0,00	0,00	
040802 - Outras			Vânia Isabel Ferreira da Costa e Silva Nunes	1 469 489,00	61,32	61,32	0,00	0,00	
040802 - Outras			Vânia Maria Lobo Almeida Castro	1 469 489,00	27,00	27,00	0,00	0,00	
040802 - Outras			Vânia Maria Veiga Gomes Vaz	1 469 489,00	28,00	28,00	0,00	0,00	
040802 - Outras			Vânia Patrícia Correia Torres	1 469 489,00	743,80	743,80	0,00	0,00	
040802 - Outras			Vânia Patrícia Correia Torres	1 469 489,00	75,00	75,00	0,00	0,00	
040802 - Outras			Vania Sofia de Sá Vilar Estêvão	1 469 489,00	28,00	28,00	0,00	0,00	
040802 - Outras			Vânia Sofia Rodrigues Pereira	1 469 489,00	649,67	649,67	0,00	0,00	
040802 - Outras			Vera Lúcia Alves Delgado	1 469 489,00	42,15	42,15	0,00	0,00	
040802 - Outras			Vera Lúcia Costa Silva	1 469 489,00	42,15	42,15	0,00	0,00	
040802 - Outras			Vera Lúcia Domingues Magalhães	1 469 489,00	561,00	561,00	0,00	0,00	
040802 - Outras			Vera Lúcia Domingues Magalhães	1 469 489,00	495,00	495,00	0,00	0,00	
040802 - Outras			Vera Lucia Faustino Colaço	1 469 489,00	46,43	46,43	0,00	0,00	
040802 - Outras			Vera Lucia Gois Freitas	1 469 489,00	62,00	62,00	0,00	0,00	
040802 - Outras			Vera Lúcia Vilela de Oliveira Pereira	1 469 489,00	53,00	53,00	0,00	0,00	
040802 - Outras			Vera Rita Correia de Sá	1 469 489,00	30,00	30,00	0,00	0,00	
040802 - Outras			Vergílio Antunes Silva	1 469 489,00	669,40	669,40	0,00	0,00	
040802 - Outras			Verónica Sofia Teixeira Campos	1 469 489,00	101,25	101,25	0,00	0,00	
040802 - Outras			Vicente Assunção Correia Vieira	1 469 489,00	668,25	668,25	0,00	0,00	
040802 - Outras			Vilma Ramos Magalhães	1 469 489,00	28,00	28,00	0,00	0,00	
040802 - Outras			Virginia Fátima Magalhães Pinto	1 469 489,00	607,52	607,52	0,00	0,00	
040802 - Outras			Virginia Fátima Magalhães Pinto	1 469 489,00	202,50	202,50	0,00	0,00	
040802 - Outras			Virginia Maria Monteiro da Conceição	1 469 489,00	62,00	62,00	0,00	0,00	
040701 - Instituições sem fins lucrativos			Vitor Hugo Oliveira Cruz	5 609 860,00	170,00	170,00	0,00	0,00	
040701 - Instituições sem fins lucrativos			Vitor Hugo Oliveira Cruz	5 609 860,00	100,00	100,00	0,00	0,00	
040701 - Instituições sem fins lucrativos			Vitor Hugo Oliveira Cruz	5 609 860,00	120,00	120,00	0,00	0,00	
040802 - Outras			Vitor Hugo Trindade Meira Torres	1 469 489,00	28,00	28,00	0,00	0,00	
040802 - Outras			Vitor Manuel Barros de Vasconcelos Guimarães	1 469 489,00	27,00	27,00	0,00	0,00	
040802 - Outras			Vitor Manuel Cunha Gonçalves	1 469 489,00	945,00	945,00	0,00	0,00	

## Transferências e Subsídios Concedidos

Tipo de Despesa	Disposições legais	Finalidade	Entidade beneficiária	Despesas Orçamentadas	Despesas autorizadas	Despesas Pagas	Despesas autorizadas e não pagas	Devolução Ocorrida no Exercício	Observações
040802 - Outras			Vitor Manuel Dantas Machado	1 469 489,00	53,00	53,00	0,00	0,00	
040802 - Outras			Vitor Manuel Espírito Santo Rodrigues	1 469 489,00	787,50	787,50	0,00	0,00	
040802 - Outras			VÍTOR MANUEL MARTINS MACEDO	1 469 489,00	42,15	42,15	0,00	0,00	
040802 - Outras			Vitor Manuel Peixoto Dias	1 469 489,00	62,00	62,00	0,00	0,00	
040802 - Outras			VITOR MANUEL SANTOS MOREIRA RANGEL	1 469 489,00	90,00	90,00	0,00	0,00	
040802 - Outras			Vitor Manuel Silva Medeiros	1 469 489,00	675,00	675,00	0,00	0,00	
040802 - Outras			Vitor Manuel Silva Medeiros	1 469 489,00	52,50	52,50	0,00	0,00	
040802 - Outras			Yana Bezghynska	1 469 489,00	27,00	27,00	0,00	0,00	
040802 - Outras			Yuliya Mukhina	1 469 489,00	101,25	101,25	0,00	0,00	
040802 - Outras			Zaira Marina Silva Costa	1 469 489,00	618,75	618,75	0,00	0,00	
040802 - Outras			Zélia Maria Tavares Azevedo	1 469 489,00	26,41	26,41	0,00	0,00	
080701 - Instituições sem fins lucrativos			Associação Cultural e Recreativa de Cabreiros	204 020,00	36 664,65	36 664,65	0,00	0,00	
080701 - Instituições sem fins lucrativos			Associação Cultural Recreativa Desportiva do Arsenal de Crespos	204 020,00	5 000,00	5 000,00	0,00	0,00	
080701 - Instituições sem fins lucrativos			Cruz Vermelha Portuguesa	204 020,00	40 000,00	40 000,00	0,00	0,00	
080501 - Continente			Freguesia de Nogueira, Fraião e Lamações	3 717 000,00	23 337,87	23 337,87	0,00	0,00	
080701 - Instituições sem fins lucrativos			Fundação Stela e Oswaldo Bomfim (Fundação Bomfim)	204 020,00	40 000,00	36 666,34	3 333,66	0,00	
080501 - Continente			Junta de Freguesia de Adaúfe	3 717 000,00	5 184,00	5 184,00	0,00	0,00	
080501 - Continente			Junta de Freguesia de Adaúfe	3 717 000,00	24 461,58	24 461,58	0,00	0,00	
080501 - Continente			Junta de Freguesia de Adaúfe	3 717 000,00	20 121,57	20 121,57	0,00	0,00	
080501 - Continente			Junta de Freguesia de Adaúfe	3 717 000,00	5 000,00	5 000,00	0,00	0,00	
080501 - Continente			Junta de Freguesia de Adaúfe	3 717 000,00	66 292,64	59 787,40	6 505,24	0,00	
080501 - Continente			Junta de Freguesia de Espinho	3 717 000,00	10 448,47	10 448,47	0,00	0,00	
080501 - Continente			Junta de Freguesia de Espinho	3 717 000,00	10 000,00	10 000,00	0,00	0,00	
080501 - Continente			Junta de Freguesia de Esporões	3 717 000,00	16 923,45	16 923,45	0,00	0,00	
080501 - Continente			Junta de Freguesia de Esporões	3 717 000,00	6 508,40	6 508,40	0,00	0,00	
080501 - Continente			Junta de Freguesia de Esporões	3 717 000,00	100 424,83	100 424,83	0,00	0,00	
080501 - Continente			Junta de Freguesia de Esporões	3 717 000,00	13 183,28	12 199,93	983,35	0,00	
080501 - Continente			Junta de Freguesia de Esporões	3 717 000,00	23 080,44	23 080,44	0,00	0,00	
080501 - Continente			Junta de Freguesia de Esporões	3 717 000,00	10 000,00	10 000,00	0,00	0,00	
080501 - Continente			Junta de Freguesia de Esporões	3 717 000,00	5 872,40	5 872,40	0,00	0,00	
080501 - Continente			Junta de Freguesia de Esporões	3 717 000,00	4 250,00	4 250,00	0,00	0,00	
080501 - Continente			Junta de Freguesia de Esporões	3 717 000,00	21 955,50	21 955,50	0,00	0,00	
080501 - Continente			Junta de Freguesia de Esporões	3 717 000,00	4 240,00	4 240,00	0,00	0,00	
080501 - Continente			Junta de Freguesia de Figueiredo	3 717 000,00	24 320,10	24 320,10	0,00	0,00	
080501 - Continente			Junta de Freguesia de Figueiredo	3 717 000,00	2 457,54	2 457,54	0,00	0,00	
080501 - Continente			Junta de Freguesia de Figueiredo	3 717 000,00	15 444,00	15 423,00	21,00	0,00	
080501 - Continente			Junta de Freguesia de Gualtar	3 717 000,00	9 477,46	9 477,46	0,00	0,00	
080501 - Continente			Junta de Freguesia de Gualtar	3 717 000,00	18 284,53	17 827,08	457,45	0,00	
080501 - Continente			Junta de Freguesia de Gualtar	3 717 000,00	213,68	213,68	0,00	0,00	
080501 - Continente			Junta de Freguesia de Gualtar	3 717 000,00	4 562,50	4 562,50	0,00	0,00	
080501 - Continente			Junta de Freguesia de Gualtar	3 717 000,00	6 159,95	6 159,95	0,00	0,00	
080501 - Continente			Junta de Freguesia de Gualtar	3 717 000,00	681,58	681,58	0,00	0,00	
080501 - Continente			Junta de Freguesia de Gualtar	3 717 000,00	667,38	667,38	0,00	0,00	
080501 - Continente			Junta de Freguesia de Lamas	3 717 000,00	28 204,60	28 204,60	0,00	0,00	
080501 - Continente			Junta de Freguesia de Lamas	3 717 000,00	2 650,00	2 650,00	0,00	0,00	
080501 - Continente			Junta de Freguesia de Lamas	3 717 000,00	911,60	911,60	0,00	0,00	

## Transferências e Subsídios Concedidos

Tipo de Despesa	Disposições legais	Finalidade	Entidade beneficiária	Despesas Orçamentadas	Despesas autorizadas	Despesas Pagas	Despesas autorizadas e não pagas	Devolução Ocorrida no Exercício	Observações
080501 - Continente			Junta de Freguesia de Lamas	3 717 000,00	6 028,22	6 009,14	19,08	0,00	
040501 - Continente			Junta de Freguesia de Padim da Graça	5 676 490,00	3 250,00	3 250,00	0,00	0,00	
080501 - Continente			Junta de Freguesia de Padim da Graça	3 717 000,00	14 893,33	12 803,48	2 089,85	0,00	
080501 - Continente			Junta de Freguesia de Padim da Graça	3 717 000,00	6 360,00	6 360,00	0,00	0,00	
080501 - Continente			Junta de Freguesia de Padim da Graça	3 717 000,00	4 664,99	4 664,99	0,00	0,00	
080501 - Continente			Junta de Freguesia de Padim da Graça	3 717 000,00	63 010,81	62 527,25	483,56	0,00	
080501 - Continente			Junta de Freguesia de Palmeira	3 717 000,00	23 508,01	20 000,00	3 508,01	0,00	
080501 - Continente			Junta de Freguesia de Palmeira	3 717 000,00	11 788,42	11 788,42	0,00	0,00	
080501 - Continente			Junta de Freguesia de Palmeira	3 717 000,00	10 000,00	10 000,00	0,00	0,00	
080501 - Continente			Junta de Freguesia de Palmeira	3 717 000,00	63 455,84	63 455,84	0,00	0,00	
080501 - Continente			Junta de Freguesia de Pedralva	3 717 000,00	28 431,06	27 826,73	604,33	0,00	
080501 - Continente			Junta de Freguesia de Pedralva	3 717 000,00	10 286,51	10 286,51	0,00	0,00	
080501 - Continente			Junta de Freguesia de Priscos	3 717 000,00	29 020,97	28 784,52	236,45	0,00	
080501 - Continente			Junta de Freguesia de Priscos	3 717 000,00	3 588,74	3 588,74	0,00	0,00	
080501 - Continente			Junta de Freguesia de Priscos	3 717 000,00	28 364,19	28 364,19	0,00	0,00	
080501 - Continente			Junta de Freguesia de Ruilhe	3 717 000,00	37 918,43	35 580,58	2 337,85	0,00	
080501 - Continente			Junta de Freguesia de Ruilhe	3 717 000,00	49 608,00	49 608,00	0,00	0,00	
080501 - Continente			Junta de Freguesia de Ruilhe	3 717 000,00	32 839,09	30 157,65	2 681,44	0,00	
080501 - Continente			Junta de Freguesia de Ruilhe	3 717 000,00	8 600,00	6 654,68	1 945,32	0,00	
080501 - Continente			Junta de Freguesia de Ruilhe	3 717 000,00	5 000,00	5 000,00	0,00	0,00	
080501 - Continente			Junta de Freguesia de Sequeira	3 717 000,00	1 836,16	1 836,16	0,00	0,00	
080501 - Continente			Junta de Freguesia de Sequeira	3 717 000,00	26 434,37	26 434,37	0,00	0,00	
080501 - Continente			Junta de Freguesia de Sequeira	3 717 000,00	1 673,43	1 673,43	0,00	0,00	
080501 - Continente			Junta de Freguesia de Sequeira	3 717 000,00	8 982,01	7 909,88	1 072,13	0,00	
080501 - Continente			Junta de Freguesia de Sequeira	3 717 000,00	17 874,36	17 874,36	0,00	0,00	
080501 - Continente			Junta de Freguesia de Sequeira	3 717 000,00	1 770,02	1 770,02	0,00	0,00	
080501 - Continente			Junta de Freguesia de Sobreposta	3 717 000,00	16 406,25	16 406,15	0,10	0,00	
080501 - Continente			Junta de Freguesia de Sobreposta	3 717 000,00	34 577,20	34 577,20	0,00	0,00	
080501 - Continente			Junta de Freguesia de Sobreposta	3 717 000,00	60 276,29	60 276,29	0,00	0,00	
080501 - Continente			Junta de Freguesia de Sobreposta	3 717 000,00	10 000,00	10 000,00	0,00	0,00	
080501 - Continente			Junta de Freguesia de Sobreposta	3 717 000,00	10 433,90	10 433,90	0,00	0,00	
080501 - Continente			Junta de Freguesia de Tadim	3 717 000,00	5 088,00	5 088,00	0,00	0,00	
080501 - Continente			Junta de Freguesia de Tadim	3 717 000,00	33 293,93	33 028,01	265,92	0,00	
080501 - Continente			Junta de Freguesia de Tadim	3 717 000,00	1 653,60	1 653,60	0,00	0,00	
080501 - Continente			Junta de Freguesia de Tadim	3 717 000,00	13 705,80	13 705,80	0,00	0,00	
080501 - Continente			Junta de Freguesia de Tadim	3 717 000,00	11 991,78	6 687,67	5 304,11	0,00	
080701 - Instituições sem fins lucrativos			Sequeirense Futebol Clube	204 020,00	5 000,00	5 000,00	0,00	0,00	
080501 - Continente			União das Freguesias de Arentim e Cunha	3 717 000,00	2 543,66	2 543,66	0,00	0,00	
080501 - Continente			União das Freguesias de Arentim e Cunha	3 717 000,00	19 469,55	19 469,55	0,00	0,00	
080501 - Continente			União das Freguesias de Arentim e Cunha	3 717 000,00	82 361,87	82 361,87	0,00	0,00	
080501 - Continente			União das Freguesias de Arentim e Cunha	3 717 000,00	14 003,00	14 003,00	0,00	0,00	
080501 - Continente			União das Freguesias de Arentim e Cunha	3 717 000,00	22 595,10	22 595,10	0,00	0,00	
080501 - Continente			União das Freguesias de Arentim e Cunha	3 717 000,00	34 603,40	34 603,40	0,00	0,00	
080501 - Continente			União das Freguesias de Arentim e Cunha	3 717 000,00	4 764,70	4 764,70	0,00	0,00	
080501 - Continente			União das Freguesias de Cabreiros e Passos (São Julião)	3 717 000,00	11 302,37	11 302,37	0,00	0,00	
080501 - Continente			União das Freguesias de Cabreiros e Passos (São Julião)	3 717 000,00	3 544,80	3 544,80	0,00	0,00	

## Transferências e Subsídios Concedidos

Tipo de Despesa	Disposições legais	Finalidade	Entidade beneficiária	Despesas Orçamentadas	Despesas autorizadas	Despesas Pagas	Despesas autorizadas e não pagas	Devolução Ocorrida no Exercício	Observações
080501 - Continente			União das Freguesias de Cabreiros e Passos (São Julião)	3 717 000,00	17 001,00	16 169,30	831,70	0,00	
080501 - Continente			União das Freguesias de Cabreiros e Passos (São Julião)	3 717 000,00	1 590,00	1 590,00	0,00	0,00	
080501 - Continente			União das Freguesias de Cabreiros e Passos (São Julião)	3 717 000,00	31 688,67	28 995,51	2 693,16	0,00	
080501 - Continente			União das Freguesias de Cabreiros e Passos (São Julião)	3 717 000,00	742,00	742,00	0,00	0,00	
080501 - Continente			União das Freguesias de Celeirós, Aveleda e Vimieiro	3 717 000,00	3 271,16	3 271,16	0,00	0,00	
080501 - Continente			União das Freguesias de Celeirós, Aveleda e Vimieiro	3 717 000,00	138 361,07	138 361,07	0,00	0,00	
080501 - Continente			União das Freguesias de Celeirós, Aveleda e Vimieiro	3 717 000,00	4 795,67	4 795,67	0,00	0,00	
080501 - Continente			União das Freguesias de Celeirós, Aveleda e Vimieiro	3 717 000,00	12 914,09	10 000,00	2 914,09	0,00	
080501 - Continente			União das Freguesias de Celeirós, Aveleda e Vimieiro	3 717 000,00	22 063,22	22 063,22	0,00	0,00	
080501 - Continente			União das Freguesias de Celeirós, Aveleda e Vimieiro	3 717 000,00	6 550,00	6 529,11	20,89	0,00	
080501 - Continente			União das Freguesias de Celeirós, Aveleda e Vimieiro	3 717 000,00	21 548,26	21 548,26	0,00	0,00	
080501 - Continente			União das Freguesias de Celeirós, Aveleda e Vimieiro	3 717 000,00	4 687,97	4 687,97	0,00	0,00	
080501 - Continente			União das Freguesias de Celeirós, Aveleda e Vimieiro	3 717 000,00	30 670,43	26 835,50	3 834,93	0,00	
080501 - Continente			União das Freguesias de Crespos e Pousada	3 717 000,00	9 636,45	9 636,45	0,00	0,00	
080501 - Continente			União das Freguesias de Crespos e Pousada	3 717 000,00	142 565,72	142 565,72	0,00	0,00	
080501 - Continente			União das Freguesias de Crespos e Pousada	3 717 000,00	10 320,76	10 313,80	6,96	0,00	
080501 - Continente			União das Freguesias de Crespos e Pousada	3 717 000,00	12 391,40	12 391,40	0,00	0,00	
080501 - Continente			União das Freguesias de Crespos e Pousada	3 717 000,00	82 000,00	81 197,33	802,67	0,00	
080501 - Continente			União das Freguesias de Crespos e Pousada	3 717 000,00	12 737,70	12 295,08	442,62	0,00	
080501 - Continente			União das Freguesias de Crespos e Pousada	3 717 000,00	12 315,12	10 953,41	1 361,71	0,00	
080501 - Continente			União das Freguesias de Escudeiros e Penso (Santo Estevão e São Vicente)	3 717 000,00	4 837,96	2 021,26	2 816,70	0,00	
080501 - Continente			União das Freguesias de Escudeiros e Penso (Santo Estevão e São Vicente)	3 717 000,00	20 536,44	20 536,44	0,00	0,00	
080501 - Continente			União das Freguesias de Escudeiros e Penso (Santo Estevão e São Vicente)	3 717 000,00	39 741,34	39 741,34	0,00	0,00	
080501 - Continente			União das Freguesias de Escudeiros e Penso (Santo Estevão e São Vicente)	3 717 000,00	27 299,90	27 299,90	0,00	0,00	
080501 - Continente			União das Freguesias de Escudeiros e Penso (Santo Estevão e São Vicente)	3 717 000,00	14 946,55	14 946,55	0,00	0,00	
080501 - Continente			União das Freguesias de Escudeiros e Penso (Santo Estevão e São Vicente)	3 717 000,00	10 249,88	10 249,88	0,00	0,00	
080501 - Continente			União das Freguesias de Escudeiros e Penso (Santo Estevão e São Vicente)	3 717 000,00	29 045,55	29 045,55	0,00	0,00	
080501 - Continente			União das Freguesias de Escudeiros e Penso (Santo Estevão e São Vicente)	3 717 000,00	10 001,00	7 946,38	2 054,62	0,00	
080501 - Continente			União das Freguesias de Escudeiros e Penso (Santo Estevão e São Vicente)	3 717 000,00	19 001,00	18 827,72	173,28	0,00	
080501 - Continente			União das Freguesias de Escudeiros e Penso (Santo Estevão e São Vicente)	3 717 000,00	8 464,55	4 632,20	3 832,35	0,00	
080501 - Continente			União das Freguesias de Escudeiros e Penso (Santo Estevão e São Vicente)	3 717 000,00	3 816,00	3 816,00	0,00	0,00	
080501 - Continente			União das Freguesias de Escudeiros e Penso (Santo Estevão e São Vicente)	3 717 000,00	211 798,45	210 565,69	1 232,76	0,00	
080501 - Continente			União das Freguesias de Escudeiros e Penso (Santo Estevão e São Vicente)	3 717 000,00	10 000,00	10 000,00	0,00	0,00	
080501 - Continente			União das Freguesias de Escudeiros e Penso (Santo Estevão e São Vicente)	3 717 000,00	76 913,27	76 913,27	0,00	0,00	
080501 - Continente			União das Freguesias de Este (São Pedro e São Mamede)	3 717 000,00	19 013,26	19 013,26	0,00	0,00	
080501 - Continente			União das Freguesias de Este (São Pedro e São Mamede)	3 717 000,00	144 516,52	143 880,80	635,72	0,00	
080501 - Continente			União das Freguesias de Este (São Pedro e São Mamede)	3 717 000,00	8 040,10	8 040,10	0,00	0,00	
080501 - Continente			União das Freguesias de Este (São Pedro e São Mamede)	3 717 000,00	4 865,40	4 865,40	0,00	0,00	
080501 - Continente			União das Freguesias de Este (São Pedro e São Mamede)	3 717 000,00	47 155,77	46 986,99	168,78	0,00	
080501 - Continente			União das Freguesias de Este (São Pedro e São Mamede)	3 717 000,00	2 261,33	2 261,33	0,00	0,00	
080501 - Continente			União das Freguesias de Este (São Pedro e São Mamede)	3 717 000,00	29 148,22	29 148,22	0,00	0,00	
080501 - Continente			União das Freguesias de Este (São Pedro e São Mamede)	3 717 000,00	12 097,05	12 097,05	0,00	0,00	
080501 - Continente			União das Freguesias de Este (São Pedro e São Mamede)	3 717 000,00	12 211,20	12 211,20	0,00	0,00	
080501 - Continente			União das Freguesias de Ferreiros e Gondizalves	3 717 000,00	21 696,37	21 696,37	0,00	0,00	
080501 - Continente			União das Freguesias de Ferreiros e Gondizalves	3 717 000,00	17 802,63	15 000,00	2 802,63	0,00	
080501 - Continente			União das Freguesias de Guisande e Oliveira (São Pedro)	3 717 000,00	20 142,12	20 142,12	0,00	0,00	



## Transferências e Subsídios Concedidos

Tipo de Despesa	Disposições legais	Finalidade	Entidade beneficiária	Despesas Orçamentadas	Despesas autorizadas	Despesas Pagas	Despesas autorizadas e não pagas	Devolução Ocorrida no Exercício	Observações
080501 - Continente			União das Freguesias de Guisande e Oliveira (São Pedro)	3 717 000,00	71 110,64	71 110,64	0,00	0,00	
080501 - Continente			União das Freguesias de Guisande e Oliveira (São Pedro)	3 717 000,00	54 569,93	53 807,83	762,10	0,00	
080501 - Continente			União das Freguesias de Lomar e Arcos	3 717 000,00	35 382,95	34 976,66	406,29	0,00	
040501 - Continente			União das Freguesias de Lomar e Arcos	5 676 490,00	7 568,40	7 568,40	0,00	0,00	
080501 - Continente			União das Freguesias de Lomar e Arcos	3 717 000,00	10 785,75	10 785,75	0,00	0,00	
080501 - Continente			União das Freguesias de Lomar e Arcos	3 717 000,00	4 017,40	4 017,40	0,00	0,00	
080501 - Continente			União das Freguesias de Lomar e Arcos	3 717 000,00	11 442,25	11 442,25	0,00	0,00	
080501 - Continente			União das Freguesias de Maximinos, Sé e Cidade	3 717 000,00	7 186,80	7 186,80	0,00	0,00	
080501 - Continente			União das Freguesias de Merelim (São Pedro) e Frossos	3 717 000,00	24 810,36	24 810,36	0,00	0,00	
080501 - Continente			União das Freguesias de Merelim (São Pedro) e Frossos	3 717 000,00	18 105,85	17 691,86	413,99	0,00	
080501 - Continente			União das Freguesias de Merelim (São Pedro) e Frossos	3 717 000,00	10 593,75	10 593,75	0,00	0,00	
080501 - Continente			União das Freguesias de Morreira e Trandeiras	3 717 000,00	4 182,00	4 182,00	0,00	0,00	
080501 - Continente			União das Freguesias de Morreira e Trandeiras	3 717 000,00	8 554,20	8 554,20	0,00	0,00	
080501 - Continente			União das Freguesias de Morreira e Trandeiras	3 717 000,00	9 010,00	9 010,00	0,00	0,00	
080501 - Continente			União das Freguesias de Morreira e Trandeiras	3 717 000,00	3 589,29	3 589,29	0,00	0,00	
080501 - Continente			União das Freguesias de Morreira e Trandeiras	3 717 000,00	4 914,16	4 914,16	0,00	0,00	
080501 - Continente			União das Freguesias de Nogueiró e Tenões	3 717 000,00	6 360,00	6 360,00	0,00	0,00	
080501 - Continente			União das Freguesias de Nogueiró e Tenões	3 717 000,00	20 000,00	20 000,00	0,00	0,00	
080501 - Continente			União das Freguesias de Nogueiró e Tenões	3 717 000,00	8 929,80	7 641,09	1 288,71	0,00	
080501 - Continente			União das Freguesias de Nogueiró e Tenões	3 717 000,00	21 026,36	20 693,40	332,96	0,00	
080501 - Continente			União das Freguesias de Nogueiró e Tenões	3 717 000,00	14 883,00	14 883,00	0,00	0,00	
080501 - Continente			União das Freguesias de Santa Lucrécia de Algeriz e Navarra	3 717 000,00	11 522,20	11 522,20	0,00	0,00	
080501 - Continente			União das Freguesias de Santa Lucrécia de Algeriz e Navarra	3 717 000,00	15 740,20	15 740,20	0,00	0,00	
080501 - Continente			União das Freguesias de Santa Lucrécia de Algeriz e Navarra	3 717 000,00	7 007,23	7 007,23	0,00	0,00	
080501 - Continente			União das Freguesias, Real Dume e Semelhe	3 717 000,00	10 442,00	10 442,00	0,00	0,00	
080501 - Continente			União das Freguesias, Real Dume e Semelhe	3 717 000,00	2 614,27	2 216,84	397,43	0,00	
080501 - Continente			União das Freguesias, Real Dume e Semelhe	3 717 000,00	529,99	529,99	0,00	0,00	
080501 - Continente			União das Freguesias, Real Dume e Semelhe	3 717 000,00	27 825,63	24 924,77	2 900,86	0,00	
080501 - Continente			União das Freguesias, Real Dume e Semelhe	3 717 000,00	2 067,00	2 067,00	0,00	0,00	
080501 - Continente			União das Freguesias, Real Dume e Semelhe	3 717 000,00	15 529,53	15 529,53	0,00	0,00	
080501 - Continente			União das Freguesias, Real Dume e Semelhe	3 717 000,00	17 573,73	11 371,20	6 202,53	0,00	
080501 - Continente			União Freguesias Merelim S.Paio, Panoias e Parada Tibães	3 717 000,00	28 149,03	27 547,81	601,22	0,00	
050101 - Públicas			TUB - Transportes Urbanos de Braga, EM	83 000,00	82 532,35	82 532,35	0,00	0,00	
				27 506 865,00	26 176 010,24	25 580 929,56	595 080,68	313,76	

# **DECLARAÇÃO DE COMPROMISSOS PLURIANUAIS**

## **Declaração de compromissos plurianuais existentes a 31 de dezembro de 2020**

Alínea a), nº 1 do artigo 15º da LCPA

Nos termos da alínea a) do nº 1 do artigo 15º da Lei nº 8/2012 de 21 de fevereiro, declaro que todos os compromissos plurianuais existentes em 31 de dezembro de 2020 se encontravam devidamente registados na base de dados central, na aplicação SNC – Sistema de Normalização Contabilística – do ERP da AIRC, pelos seguintes montantes globais:

<b>Ano</b>	<b>Montante</b>
2021	37 480 004,27 €
2022	33 646 677,18 €
2023	11 895 037,14 €
2024	13 302 989,70 €
Seguintes	45 084 788,58€

Braga, \_\_ de \_\_\_\_\_ de 2021

O Presidente da Câmara,

---

Ricardo Rio

# **DECLARAÇÃO DE PAGAMENTOS EM ATRASSO**

## **Declaração de pagamentos em atraso em 31 de dezembro de 2020**

Alínea b), nº 1 do artigo 15º da LCPA

Nos termos da alínea b) do nº 1 do artigo 15º da Lei nº 8/2012 de 21 de fevereiro, declaro que, em 31 de dezembro de 2020, o Município de Braga não tem pagamentos em atraso.

Braga, \_\_ de \_\_\_\_\_ de 2021

O Presidente da Câmara,

---

Ricardo Rio

# **DECLARAÇÃO DE RECEBIMENTOS EM ATRASSO**

## **Declaração de recebimentos em atraso em 31 de dezembro de 2020**

Alínea b), nº 1 do artigo 15º da LCPA

Nos termos da alínea b) do nº 1 do artigo 15º da Lei nº 8/2012, de 21 de fevereiro, declaro que os recebimentos em atraso existentes em 31 de dezembro de 2020 totalizam 1.991.208,34€, conforme registos contabilísticos.

Braga, \_\_ de \_\_\_\_\_ de 2021

O Presidente da Câmara,

---

(Ricardo Rio)